



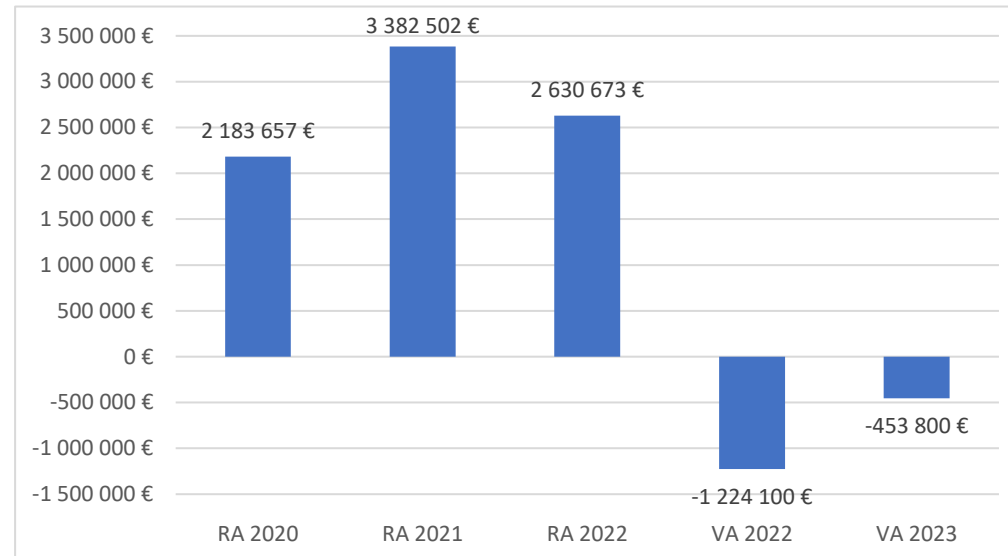
Marktgemeinde Himberg

1. Nachtragsvoranschlag 2023

Vorbericht

Vorbericht zum 1. Nachtragsvoranschlag 2023 gemäß § 3 der NÖ Gemeindehaushaltsverordnung (NÖ GHVO)

Entwicklung des jährlichen Haushaltspotentials



Erläuterung:

Das Haushaltspotential hat seine Grundlage in § 67 Z. 11 der NÖ Gemeindeordnung 1973 (NÖ GO 1973) und ist erstmals im Voranschlag 2020 auszuweisen. Die Angaben zu den Vorjahren entfallen daher.

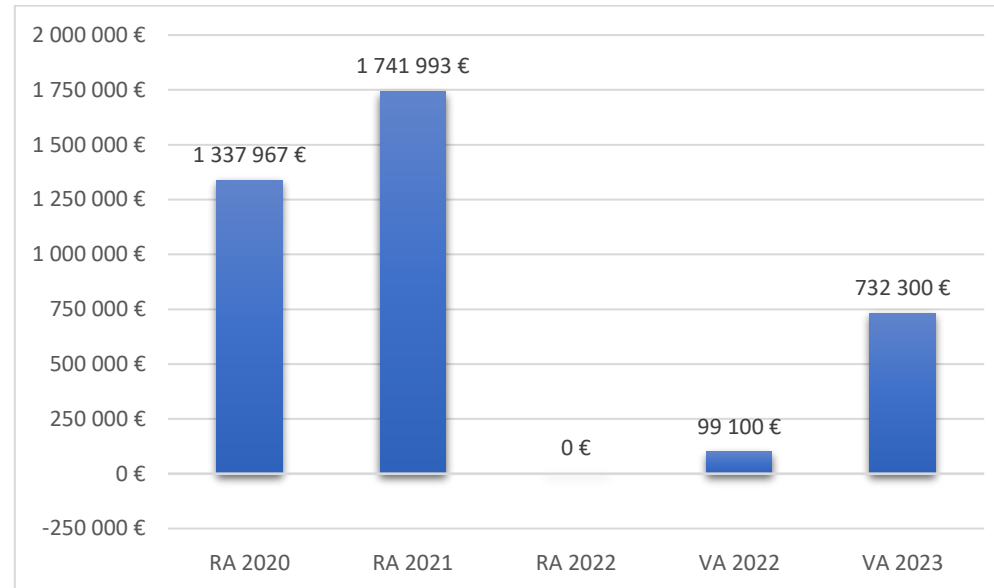
Haushaltspotential: Differenz der wiederkehrenden Mittelaufbringungen abzüglich der wiederkehrenden Mittelverwendungen unter Berücksichtigung der entsprechenden Forderungen und Verbindlichkeiten.

Das Haushaltspotential ist eine wichtige Kenngröße und gibt die aktuelle Leistungsfähigkeit der Gemeinde wieder. Das schafft Vergleichbarkeit mit der bisherigen Rechtslage, aus der Überschüsse und Abgänge abzuleiten waren und dient der Transparenz.

Durch die Entnahme von allgemeinen Haushaltsrücklagen in Höhe von € 694.200,- wurde das negative jährliche Haushaltspotential in Höhe von € - 453.800,- ausgeglichen. Das kumulierte Haushaltspotential vor Zuweisungen an Vorhaben beträgt € 212.304,53.

Wenn das Haushaltspotential innerhalb des Zeitraumes des mittelfristigen Finanzplanes laufend negativ ist, ist ein Haushaltskonsolidierungskonzept zu erstellen (§ 72b Abs. 1 Z. 2 NÖ GO 1973).

Entwicklung des Nettoergebnisses



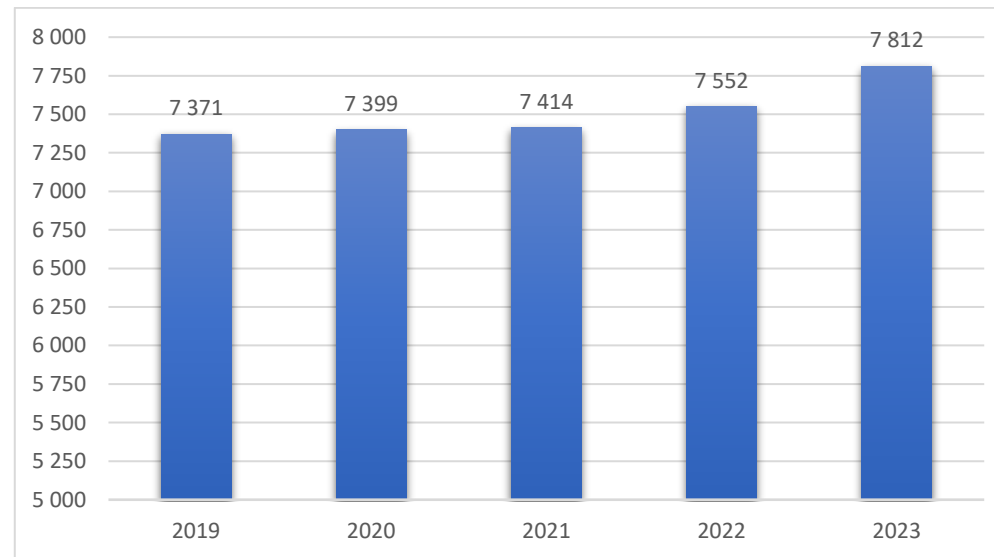
Erläuterung:

Beim Nettoergebnis handelt es sich um das Ergebnis des Ergebnisvoranschlags und ist erstmals für das Haushaltsjahr 2020 auszuweisen. Die Angaben zu den Vorjahren entfallen daher.

Ein positives Nettoergebnis bedeutet, dass die Erträge voraussichtlich ausreichend sein werden, die Aufwendungen für die kommunalen Leistungen (inklusive des Werteverzehrs des Anlagevermögens in Form der Abschreibungen) abzudecken.

Ein negatives Nettoergebnis heißt, dass dies nicht zur Gänze (in der Höhe des negativen Wertes) möglich ist.

Entwicklung der Volkszahl gemäß § 10 Abs. 7 FAG 2017, BGBl. I Nr. 116/2016 in der Fassung BGBl. I Nr. 106/2018

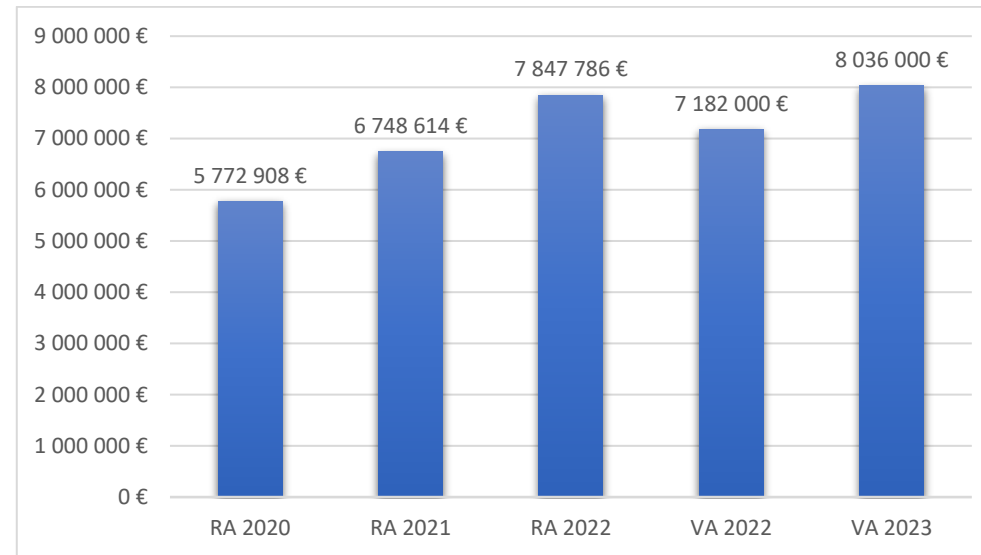


Erläuterung:

Die Volkszahl gemäß § 10 Abs. 7 FAG 2017 wird jährlich von der Bundesanstalt Statistik Austria zum Stichtag 31. Oktober festgestellt und wirkt mit dem Beginn des übernächsten Kalenderjahres. Sie dient für die Berechnung der Abgabenertragsanteile und darf nicht automatisch mit der Volkszahl für die Berechnung der Gemeinderatsmandate verwechselt werden.

Eine Erhöhung bzw. Verminderung der Volkszahl (jährlich) ist ein wesentlicher Indikator für die Berechnung der Abgabenertragsanteile.

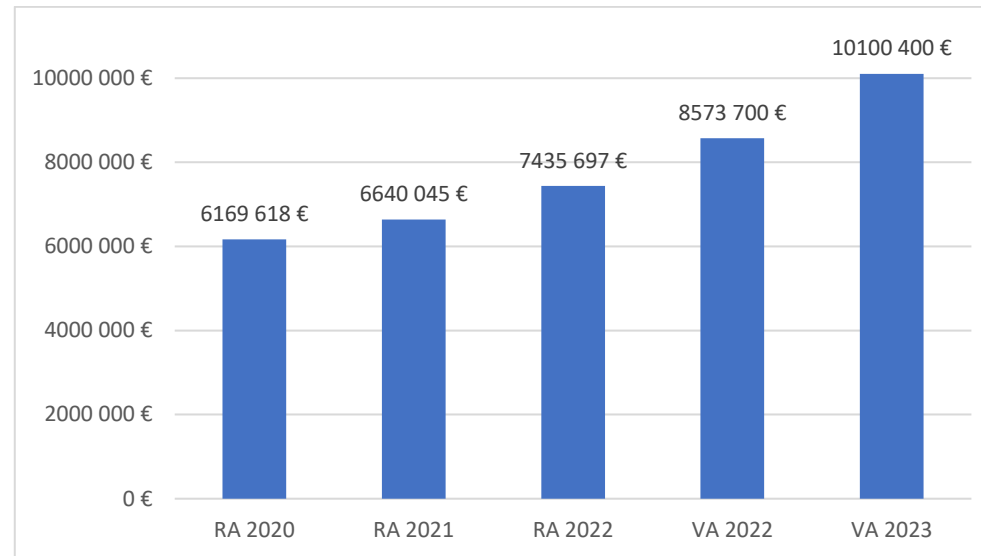
Entwicklung der Abgabenertragsanteile



Erläuterung:

Die Gebietskörperschaften (Bund, Länder und Gemeinden) erhalten auf Basis des aktuellen Finanzausgleichs aus den gemeinschaftlichen Bundesabgaben (z.B. Umsatzsteuer, Körperschaftssteuer, Lohnsteuer, Versicherungssteuer, Mineralölsteuer, Normverbrauchsabgabe, Tabaksteuer udgl.) entsprechende Anteile. Im Bereich der Gemeinden spielen dabei die Volkszahl und der abgestufte Bevölkerungsschlüssel eine besondere Rolle. Die sogenannten „Abgabenertragsanteile“ bilden in den meisten Gemeinden die wichtigste Einnahmequelle.

Entwicklung des Schuldenstandes



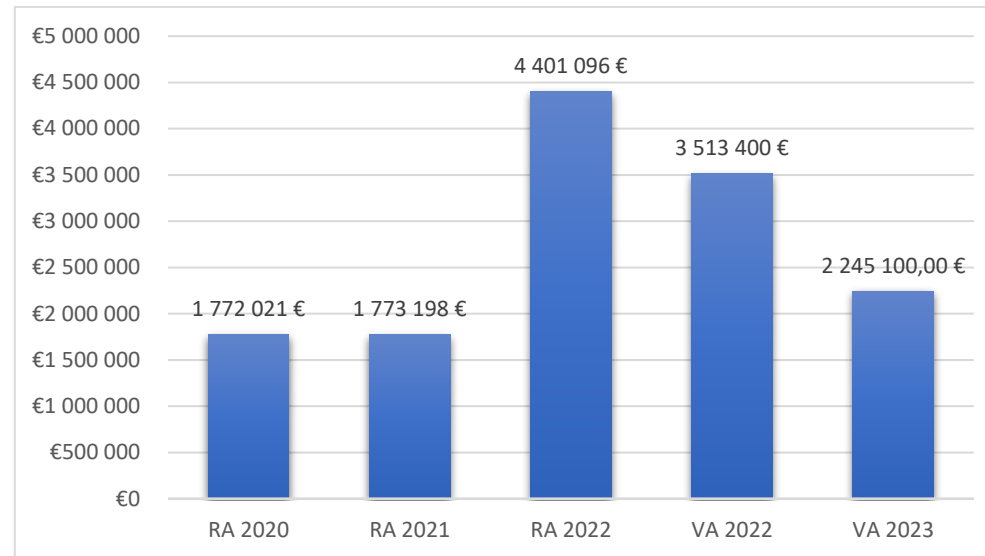
Erläuterung:

Die Entwicklung des Schuldenstandes zeigt auf, inwieweit dieser Schuldenstand über die Jahre erhöht oder reduziert wird.

Begründung:

Für das Finanzjahr 2023 sind Darlehensaufnahmen für die Kläranlage Himberg (€ 750.000), den Kanalkataster (€ 250.000), Volksschulzubau (€ 1.591.400,-), Erweiterung KIGA Velm (€ 205.000), Thermische Sanierung VS Altbau (€ 300.000) geplant. Der Nettoschuldendienst beträgt € 479.200,--. Nähere Details sind der Anlage 6c zu entnehmen.

Entwicklung der Rücklagen mit Zahlungsmittelreserve

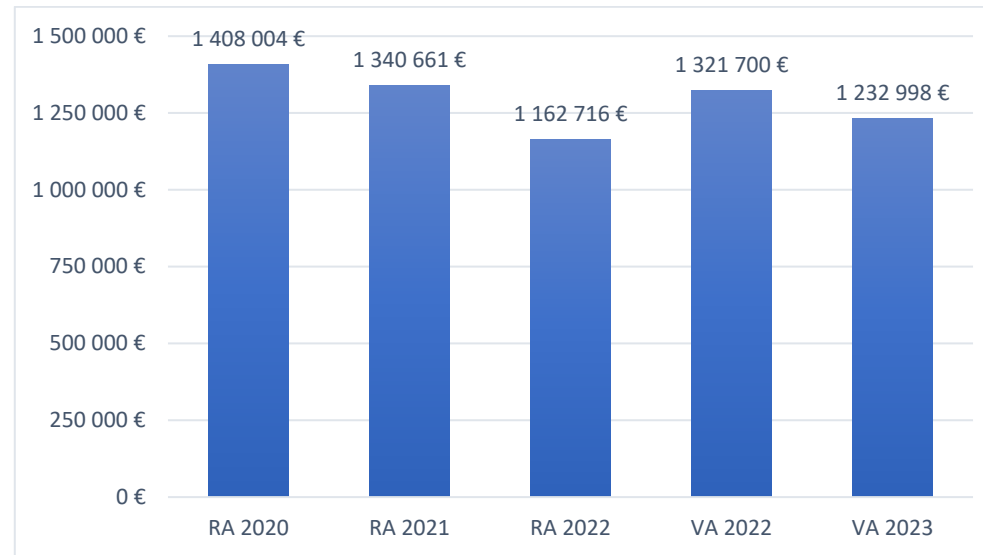


Erläuterung:

Die Entwicklung der Rücklagen zeigt an, inwieweit Rücklagen vorhanden sind und ob Rücklagen aufgebaut bzw. aufgebraucht werden.

Rücklagen mit Zahlungsmittelreserve (Festgeld) – Details sind der Anlage 6b zu entnehmen.

Entwicklung der Leasingverpflichtungen

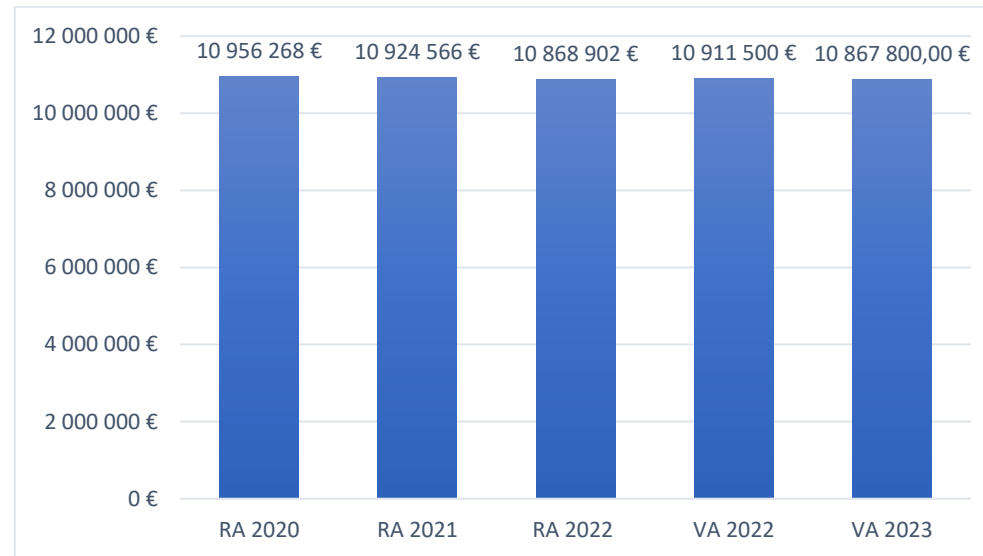


Erläuterung:

Bei den Leasingverpflichtungen handelt es sich nicht um Finanzschulden (z.B. Darlehen), sondern um Verwaltungsschulden. Unabhängig davon stellen Leasingverbindlichkeiten Leistungsverpflichtungen für die Gemeinden dar und sind daher bei einer allfälligen Finanzlagenberechnung entsprechend zu berücksichtigen.

Die Leasingverpflichtungen sind mit Beginn des Jahres 2020 in der Anlage 6i gemäß VRV 2015 festgehalten.

Entwicklung der Haftungen



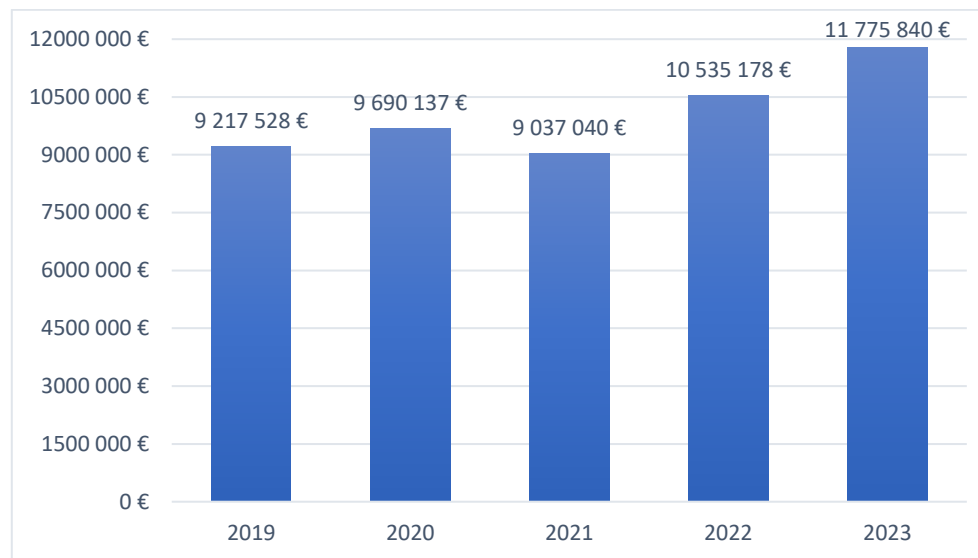
Erläuterung:

Eine Gemeinde darf Bürgschaften und sonstige Haftungen nur übernehmen, wenn hierfür ein besonderes Interesse der Gemeinde gegeben ist, der Schuldner nachweist, dass eine ordnungsgemäße Verzinsung und Tilgung gesichert ist, die Haftungen befristet sind, der Betrag, für den gehaftet wird, ziffernmäßig bestimmt ist und die Gemeinde den daraus folgenden Zahlungsverpflichtungen nachkommen kann (vgl. § 78 Abs. 1 NÖ Gemeindeordnung 1973).

Begründung:

Die Gemeinde Himberg hat per Gemeinderatsbeschluss Haftungen für die HIG Marktgemeinde Himberg Immobilienges.m.b.H. & CO KG, übernommen. Diese Haftungen betreffen vorwiegend die für die Gründung im Jahr 2009 erforderlichen finanziellen Mittel bzw. Mittel für diverse Sanierungsmaßnahmen und Aufzugseinbauten. Die Details sind der Anlage 6r zu entnehmen.

Entwicklung der Finanzkraft für die Umlagenberechnung



Erläuterung:

Die Finanzkraft einer Gemeinde wird aus den

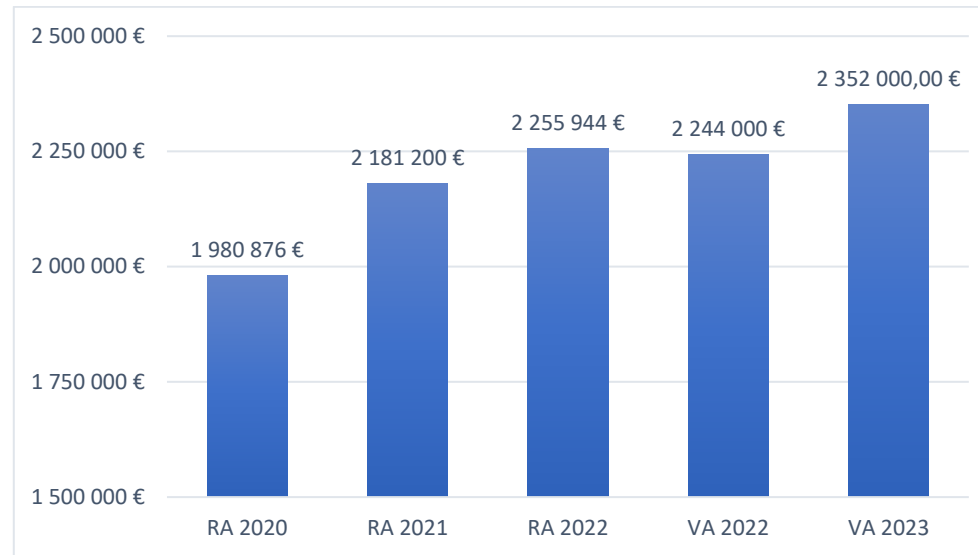
- Erträgen der ausschließlichen Gemeindeabgaben ohne die Gebühren für die Benützung von Gemeindeeinrichtungen und -anlagen und ohne die Interessentenbeiträge von Grundstückseigentümern und Anrainern und
- Ertragsanteilen an den gemeinschaftlichen Bundesabgaben ohne Spielbankenabgabe

ermittelt.

Basis für die Ermittlung der Finanzkraft sind die tatsächlichen Beträge aufgrund der Rechnungsabschlüsse.

Die Darstellung der Entwicklung der Finanzkraft für die Umlagenberechnung hat insbesondere auf die Beitragsleistung der Gemeinden zum NÖ Krankenanstaltensprengel (NÖKAS) und zur Sozialumlage Auswirkungen. Eine Erhöhung oder Reduktion/Verminderung der Finanzkraft wirkt sich unmittelbar auf die Beitragsleistung aus.

Entwicklung der NÖKAS-Umlage



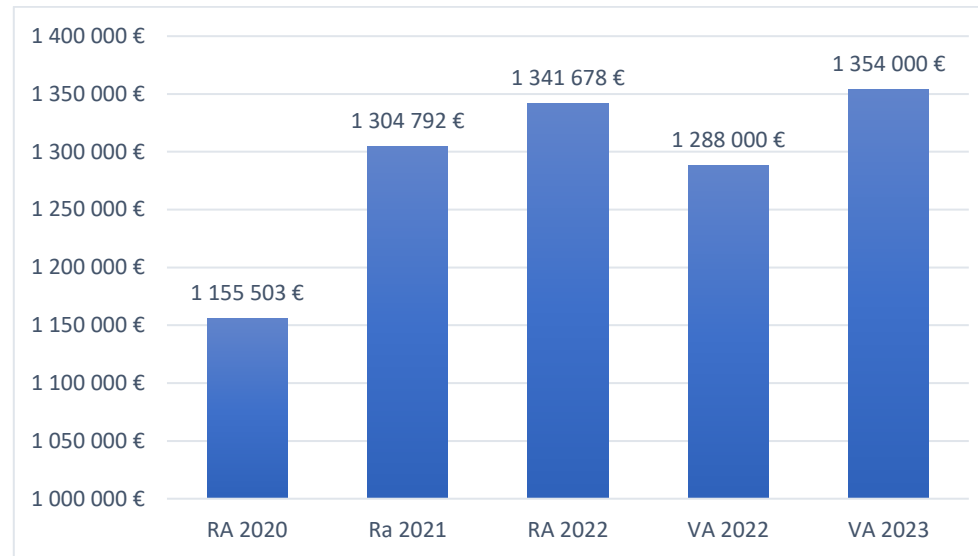
Erläuterung:

Das Landesgebiet ist Beitragsbezirk und Krankenanstaltensprengel für alle öffentlichen Krankenanstalten in Niederösterreich. Beitragsbezirk und Krankenanstaltensprengel sind ein Gemeindeverband. Dem Gemeindeverband gehören alle Gemeinden Niederösterreichs an. Der Gemeindeverband ist juristische Person, er hat seinen Sitz am Sitz der Landesregierung und trägt die Bezeichnung "NÖ Krankenanstaltensprengel" (§ 61 Abs. 1 NÖ Krankenanstaltengesetz - NÖ KAG).

Die Gemeinden haben an den NÖ Krankenanstaltensprengel monatliche Beiträge zu leisten. Berechnungsgrundlage bilden dabei die Volkszahl und die Finanzkraft der Gemeinden. Steigerungen bei der Volkszahl und bei der Finanzkraft führen daher zu höheren Beitragsleistungen bei den Gemeinden.

Diese monatlichen Beiträge werden von den der Gemeinde gebührenden monatlichen Vorschüsse auf die Ertragsanteile an den gemeinschaftlichen Bundesabgaben einbehalten.

Entwicklung der Sozialhilfeumlage



Erläuterung:

Die Gemeinden haben jährlich einen Beitrag zu den vom Land zu tragenden Kosten der Sozialhilfe, die nicht durch Kostenbeitrags- und Ersatzleistungen oder durch sonstige für Zwecke der Sozialhilfe bestimmte Zuschüsse gedeckt sind, in der Höhe von 50 % an das Land zu entrichten (§ 44 NÖ Sozialhilfe-Ausführungsgesetz – NÖ SAG).

Die Leistungen für die Sozialhilfe-Umlage werden von der Landesregierung auf die einzelnen Gemeinden nach ihrer Finanzkraft (Finanzkraft für die Umlagenberechnung) aufgeteilt.

Diese monatlichen Beiträge werden von den der Gemeinde gebührenden monatlichen Vorschüssen auf die Ertragsanteile an den gemeinschaftlichen Bundesabgaben einbehalten.

Finanzierungshaushalt

Der Saldo (5) Geldfluss aus der voranschlagswirksamen Gebarung (Saldo 3 + Saldo 4) in Höhe von € - 1.654.700,- wird durch die Auflösung von zweckgebundenen Rücklagen in Höhe von € 605.500 sowie allgemeinen Ausgleichsrücklagen in Höhe von € 1.619.600,- ausgeglichen.

Ergebnishaushalt Gesamt 1. Ebene (Anlage 1a)
- interne Vergütungen enthalten

1. Nachtragsvoranschlag 2023

Ergebnishaushalt Gesamt 1. Ebene (Anlage 1a) - interne Vergütungen enthalten

Marktgemeinde Himberg

MVAG	Mittelverwendungs- und -aufbringungsgruppen (1. Ebene)	VA 2023 inkl. NVA	VA 2022	RA 2021
211	Erträge aus der operativen Verwaltungstätigkeit	18 079 000,00	18 558 000,00	20 043 811,13
212	Erträge aus Transfers	1 290 900,00	1 320 800,00	1 440 295,75
213	Finanzerträge	93 800,00	800,00	3 525,38
21	Summe Erträge	19 463 700,00	19 879 600,00	21 487 632,26
221	Personalaufwand	6 787 100,00	6 037 700,00	5 741 037,59
222	Sachaufwand (ohne Transferaufwand)	7 656 100,00	9 572 500,00	8 907 973,82
223	Transferaufwand (laufende Transfers und Kapitaltransfers)	6 204 300,00	4 987 500,00	4 948 772,86
224	Finanzaufwand	239 900,00	148 800,00	146 678,84
22	Summe Aufwendungen	20 887 400,00	20 746 500,00	19 744 463,11
SA0	Saldo (0) Nettoergebnis (21 - 22)	-1 423 700,00	-866 900,00	1 743 169,15
230	Entnahmen von Haushaltsrücklagen	2 225 100,00	3 119 000,00	0,00
240	Zuweisung an Haushaltsrücklagen	69 100,00	2 400 000,00	1 176,53
23	Summe Haushaltsrücklagen	2 156 000,00	719 000,00	-1 176,53
SA00	Nettoergebnis nach Zuweisung und Entnahmen von Haushaltsrücklagen (Saldo 0 +/- SU23)	732 300,00	-147 900,00	1 741 992,62

Ergebnishaushalt Gesamt 1. und 2. Ebene (Anlage 1a)
- interne Vergütungen enthalten

1. Nachtragsvoranschlag 2023

Ergebnishaushalt Gesamt 1. und 2. Ebene (Anlage 1a) - interne Vergütungen enthalten

Marktgemeinde Himberg

MVAG	Mittelverwendungs- und aufbringungsgruppen (1. und 2. Ebene)	VA 2023 inkl. NVA	VA 2022	RA 2021
211	Erträge aus der operativen Verwaltungstätigkeit	18 079 000,00	18 558 000,00	20 043 811,13
2111	Erträge aus eigenen Abgaben	4 787 000,00	4 607 800,00	4 484 889,05
2112	Erträge aus Ertragsanteilen	8 036 000,00	7 180 000,00	6 748 614,33
2113	Erträge aus Gebühren	2 726 700,00	2 683 100,00	2 557 482,34
2114	Erträge aus Leistungen	1 565 800,00	1 310 600,00	1 449 398,56
2115	Erträge aus Besitz und wirtschaftlicher Tätigkeit	143 900,00	126 000,00	117 501,06
2116	Erträge aus Veräußerung und sonstige Erträge	720 200,00	2 566 500,00	4 549 587,88
2117	Nicht finanzierungswirksame operative Erträge	99 400,00	84 000,00	136 337,91
212	Erträge aus Transfers	1 290 900,00	1 320 800,00	1 440 295,75
2121	Transferertrag von Trägern des öffentlichen Rechts	1 026 800,00	1 089 600,00	1 008 242,42
2122	Transferertrag von Beteiligungen	0,00	0,00	0,00
2123	Transferertrag von Unternehmen (mit Finanzunternehmen)	25 800,00	10 900,00	5 008,13
2124	Transferertrag von Haushalten und Organisationen ohne Erwerbscharakter	39 400,00	37 100,00	41 725,16
2125	Transferertrag vom Ausland	0,00	0,00	0,00
2126	Investitions- und Tilgungszuschüsse zwischen Unternehmungen und Betrieben der Gebietskörperschaft und der Gebietskörperschaft	0,00	0,00	0,00
2127	Nicht finanzierungswirksamer Transferertrag	198 900,00	183 200,00	385 320,04
213	Finanzerträge	93 800,00	800,00	3 525,38
2131	Erträge aus Zinsen	93 800,00	800,00	3 525,38
2132	Erträge aus Zinsen aus derivativen Finanzinstrumenten ohne Grundgeschäft	0,00	0,00	0,00
2133	Erträge aus Gewinnentnahmen von marktbestimmten Betrieben	0,00	0,00	0,00
2134	Sonstige Finanzerträge	0,00	0,00	0,00
2135	Erträge aus Dividenden/Gewinnausschüttungen	0,00	0,00	0,00
2136	Sonstige nicht finanzierungswirksame Finanzerträge	0,00	0,00	0,00
21	Summe Erträge	19 463 700,00	19 879 600,00	21 487 632,26
221	Personalaufwand	6 787 100,00	6 037 700,00	5 741 037,59
2211	Personalaufwand (Bezüge, Nebengeb., Mehrleistungen)	5 189 000,00	4 582 100,00	4 349 134,39
2212	Gesetzlicher und freiwilliger Sozialaufwand	1 380 000,00	1 261 300,00	1 215 992,79
2213	Sonstiger Personalaufwand	0,00	0,00	0,00
2214	Nicht finanzierungswirksamer Personalaufwand	218 100,00	194 300,00	175 910,41
222	Sachaufwand (ohne Transferaufwand)	7 656 100,00	9 572 500,00	8 907 973,82
2221	Gebrauchs- und Verbrauchsgüter, Handelswaren	844 900,00	828 000,00	778 135,62
2222	Verwaltungs- und Betriebsaufwand	1 460 100,00	787 500,00	633 639,31
2223	Leasing- und Mietaufwand	338 800,00	323 700,00	308 165,89
2224	Instandhaltung	1 063 000,00	727 700,00	705 047,80
2225	Sonstiger Sachaufwand	2 002 100,00	3 171 200,00	2 924 784,40
2226	Nicht finanzierungswirksamer Sachaufwand	1 947 200,00	3 734 400,00	3 558 200,80

1. Nachtragsvoranschlag 2023

Ergebnishaushalt Gesamt 1. und 2. Ebene (Anlage 1a) - interne Vergütungen enthalten

Marktgemeinde Himberg

MVAG	Mittelverwendungs- und aufbringungsgruppen (1. und 2. Ebene)	VA 2023 inkl. NVA	VA 2022	RA 2021
223	Transferaufwand (laufende Transfers und Kapitaltransfers)	6 204 300,00	4 987 500,00	4 948 772,86
2231	Transferaufwand an Träger des öffentlichen Rechts	5 030 700,00	4 541 500,00	4 471 329,34
2232	Transferaufwand an Beteiligungen	0,00	0,00	0,00
2233	Transferaufwand an Unternehmen (mit Finanzunternehmen)	825 000,00	140 000,00	225 461,55
2234	Transferaufwand an Haushalte und Organisationen ohne Erwerbscharakter	348 600,00	306 000,00	251 981,97
2235	Transferaufwand an das Ausland	0,00	0,00	0,00
2236	Investitions- und Tilgungszuschüsse zwischen Unternehmungen und Betrieben der Gebietskörperschaft und der Gebietskörperschaft	0,00	0,00	0,00
2237	Nicht finanzierungswirksamer Transferaufwand	0,00	0,00	0,00
224	Finanzaufwand	239 900,00	148 800,00	146 678,84
2241	Zinsen aus Finanzschulden, Finanzierungsleasing, Forderungskauf und derivativen Finanzinstrumenten mit Grundgeschäft	231 800,00	141 600,00	139 479,40
2242	Zinsen und sonstige Aufwendungen aus derivativen Finanzinstrumenten ohne Grundgeschäft	0,00	0,00	0,00
2243	Gewinnentnahmen von Unternehmungen und marktbestimmten Betrieben der Gebietskörperschaft (innerhalb der Gebietskörperschaft)	0,00	0,00	0,00
2244	Sonstiger Finanzaufwand	8 100,00	7 200,00	7 199,44
2245	Nicht finanzierungswirksamer Finanzaufwand	0,00	0,00	0,00
22	Summe Aufwendungen	20 887 400,00	20 746 500,00	19 744 463,11
SA0	Saldo (0) Nettoergebnis (21 - 22)	-1 423 700,00	-866 900,00	1 743 169,15
230	Entnahmen von Haushaltsrücklagen	2 225 100,00	3 119 000,00	0,00
2301	Entnahmen von Haushaltsrücklagen	2 225 100,00	3 119 000,00	0,00
240	Zuweisung an Haushaltsrücklagen	69 100,00	2 400 000,00	1 176,53
2401	Zuweisung an Haushaltsrücklagen	69 100,00	2 400 000,00	1 176,53
23	Summe Haushaltsrücklagen	2 156 000,00	719 000,00	-1 176,53
SA00	Nettoergebnis nach Zuweisung und Entnahmen von Haushaltsrücklagen (Saldo 0 +/- SU23)	732 300,00	-147 900,00	1 741 992,62

Ergebnishaushalt Bereichsbudget 1. und 2. Ebene (Anlage 1a)

Vertretungskörper und allgemeine Verwaltung (Gruppe 0)

MVAG	Mittelverwendungs- und -aufbringungsgruppen (1. und 2. Ebene)	VA 2023 inkl. NVA	VA 2022	RA 2021
211	Erträge aus der operativen Verwaltungstätigkeit	343 400,00	341 700,00	404 791,47
2111	Erträge aus eigenen Abgaben	0,00	0,00	0,00
2112	Erträge aus Ertragsanteilen	0,00	0,00	0,00
2113	Erträge aus Gebühren	0,00	0,00	0,00
2114	Erträge aus Leistungen	322 700,00	272 800,00	300 837,97
2115	Erträge aus Besitz und wirtschaftlicher Tätigkeit	2 200,00	2 200,00	2 000,04
2116	Erträge aus Veräußerung und sonstige Erträge	11 800,00	5 400,00	9 869,67
2117	Nicht finanzierungswirksame operative Erträge	6 700,00	61 300,00	92 083,79
212	Erträge aus Transfers	5 900,00	4 900,00	15 040,11
2121	Transferertrag von Trägern des öffentlichen Rechts	0,00	0,00	9 191,95
2122	Transferertrag von Beteiligungen	0,00	0,00	0,00
2123	Transferertrag von Unternehmen (mit Finanzunternehmen)	0,00	0,00	0,00
2124	Transferertrag von Haushalten und Organisationen ohne Erwerbscharakter	5 900,00	4 900,00	5 848,16
2125	Transferertrag vom Ausland	0,00	0,00	0,00
2126	Investitions- und Tilgungszuschüsse zwischen Unternehmungen und Betrieben der Gebietskörperschaft und der Gebietskörperschaft	0,00	0,00	0,00
2127	Nicht finanzierungswirksamer Transferertrag	0,00	0,00	0,00
213	Finanzerträge	0,00	0,00	0,00
2131	Erträge aus Zinsen	0,00	0,00	0,00
2132	Erträge aus Zinsen aus derivativen Finanzinstrumenten ohne Grundgeschäft	0,00	0,00	0,00
2133	Erträge aus Gewinnentnahmen von marktbestimmten Betrieben	0,00	0,00	0,00
2134	Sonstige Finanzerträge	0,00	0,00	0,00
2135	Erträge aus Dividenden/Gewinnausschüttungen	0,00	0,00	0,00
2136	Sonstige nicht finanzierungswirksame Finanzerträge	0,00	0,00	0,00
21	Summe Erträge	349 300,00	346 600,00	419 831,58
221	Personalaufwand	1 077 200,00	1 092 500,00	1 035 629,61
2211	Personalaufwand (Bezüge, Nebengeb., Mehrleistungen)	802 500,00	797 400,00	761 195,40
2212	Gesetzlicher und freiwilliger Sozialaufwand	207 200,00	201 800,00	203 142,65
2213	Sonstiger Personalaufwand	0,00	0,00	0,00
2214	Nicht finanzierungswirksamer Personalaufwand	67 500,00	93 300,00	71 291,56
222	Sachaufwand (ohne Transferaufwand)	891 600,00	782 200,00	730 307,35
2221	Gebrauchs- und Verbrauchsgüter, Handelswaren	61 700,00	60 800,00	53 266,50
2222	Verwaltungs- und Betriebsaufwand	175 500,00	114 700,00	96 893,81

1. Nachtragsvoranschlag 2023

Marktgemeinde Himberg

Ergebnishaushalt Bereichsbudget 1. und 2. Ebene (Anlage 1a)

Vertretungskörper und allgemeine Verwaltung (Gruppe 0)

MVAG	Mittelverwendungs- und -aufbringungsgruppen (1. und 2. Ebene)	VA 2023 inkl. NVA	VA 2022	RA 2021
2223	Leasing- und Mietaufwand	11 400,00	9 800,00	9 569,81
2224	Instandhaltung	44 600,00	42 300,00	43 263,52
2225	Sonstiger Sachaufwand	571 500,00	521 700,00	482 240,02
2226	Nicht finanzierungswirksamer Sachaufwand	26 900,00	32 900,00	45 073,69
223	Transferaufwand (laufende Transfers und Kapitaltransfers)	357 400,00	338 300,00	369 635,69
2231	Transferaufwand an Träger des öffentlichen Rechts	322 800,00	303 500,00	300 661,28
2232	Transferaufwand an Beteiligungen	0,00	0,00	0,00
2233	Transferaufwand an Unternehmen (mit Finanzunternehmen)	0,00	0,00	0,00
2234	Transferaufwand an Haushalte und Organisationen ohne Erwerbscharakter	34 600,00	34 800,00	68 974,41
2235	Transferaufwand an das Ausland	0,00	0,00	0,00
2236	Investitions- und Tilgungszuschüsse zwischen Unternehmungen und Betrieben der Gebietskörperschaft und der Gebietskörperschaft	0,00	0,00	0,00
2237	Nicht finanzierungswirksamer Transferaufwand	0,00	0,00	0,00
224	Finanzaufwand	0,00	0,00	0,00
2241	Zinsen aus Finanzschulden, Finanzierungsleasing, Forderungskauf und derivativen Finanzinstrumenten mit Grundgeschäft	0,00	0,00	0,00
2242	Zinsen und sonstige Aufwendungen aus derivativen Finanzinstrumenten ohne Grundgeschäft	0,00	0,00	0,00
2243	Gewinnentnahmen von Unternehmungen und marktbestimmten Betrieben der Gebietskörperschaft (innerhalb der Gebietskörperschaft)	0,00	0,00	0,00
2244	Sonstiger Finanzaufwand	0,00	0,00	0,00
2245	Nicht finanzierungswirksamer Finanzaufwand	0,00	0,00	0,00
22	Summe Aufwendungen	2 326 200,00	2 213 000,00	2 135 572,65
SA0	Saldo (0) Nettoergebnis (21 - 22)	-1 976 900,00	-1 866 400,00	-1 715 741,07
230	Entnahmen von Haushaltsrücklagen	0,00	0,00	0,00
2301	Entnahmen von Haushaltsrücklagen	0,00	0,00	0,00
240	Zuweisung an Haushaltsrücklagen	0,00	0,00	0,00
2401	Zuweisung an Haushaltsrücklagen	0,00	0,00	0,00
23	Summe Haushaltsrücklagen	0,00	0,00	0,00
SA00	Nettoergebnis nach Zuweisung und Entnahmen von Haushaltsrücklagen (Saldo 0 +/- SU23)	-1 976 900,00	-1 866 400,00	-1 715 741,07

Öffentliche Ordnung und Sicherheit (Gruppe 1)

MVAG	Mittelverwendungs- und -aufbringungsgruppen (1. und 2. Ebene)	VA 2023 inkl. NVA	VA 2022	RA 2021
211	Erträge aus der operativen Verwaltungstätigkeit	85 700,00	1 100,00	7 769,43
2111	Erträge aus eigenen Abgaben	0,00	0,00	0,00
2112	Erträge aus Ertragsanteilen	0,00	0,00	0,00
2113	Erträge aus Gebühren	0,00	0,00	0,00
2114	Erträge aus Leistungen	500,00	1 000,00	7 723,53
2115	Erträge aus Besitz und wirtschaftlicher Tätigkeit	0,00	0,00	0,00
2116	Erträge aus Veräußerung und sonstige Erträge	85 200,00	100,00	45,90
2117	Nicht finanzierungswirksame operative Erträge	0,00	0,00	0,00
212	Erträge aus Transfers	262 200,00	25 600,00	37 028,56
2121	Transferertrag von Trägern des öffentlichen Rechts	240 000,00	0,00	0,00
2122	Transferertrag von Beteiligungen	0,00	0,00	0,00
2123	Transferertrag von Unternehmen (mit Finanzunternehmen)	0,00	0,00	0,00
2124	Transferertrag von Haushalten und Organisationen ohne Erwerbscharakter	0,00	0,00	0,00
2125	Transferertrag vom Ausland	0,00	0,00	0,00
2126	Investitions- und Tilgungszuschüsse zwischen Unternehmungen und Betrieben der Gebietskörperschaft und der Gebietskörperschaft	0,00	0,00	0,00
2127	Nicht finanzierungswirksamer Transferertrag	22 200,00	25 600,00	37 028,56
213	Finanzerträge	0,00	0,00	0,00
2131	Erträge aus Zinsen	0,00	0,00	0,00
2132	Erträge aus Zinsen aus derivativen Finanzinstrumenten ohne Grundgeschäft	0,00	0,00	0,00
2133	Erträge aus Gewinnentnahmen von marktbestimmten Betrieben	0,00	0,00	0,00
2134	Sonstige Finanzerträge	0,00	0,00	0,00
2135	Erträge aus Dividenden/Gewinnausschüttungen	0,00	0,00	0,00
2136	Sonstige nicht finanzierungswirksame Finanzerträge	0,00	0,00	0,00
21	Summe Erträge	347 900,00	26 700,00	44 797,99
221	Personalaufwand	0,00	0,00	0,00
2211	Personalaufwand (Bezüge, Nebengeb., Mehrleistungen)	0,00	0,00	0,00
2212	Gesetzlicher und freiwilliger Sozialaufwand	0,00	0,00	0,00
2213	Sonstiger Personalaufwand	0,00	0,00	0,00
2214	Nicht finanzierungswirksamer Personalaufwand	0,00	0,00	0,00
222	Sachaufwand (ohne Transferaufwand)	216 600,00	196 800,00	466 030,48
2221	Gebrauchs- und Verbrauchsgüter, Handelswaren	100,00	100,00	0,00
2222	Verwaltungs- und Betriebsaufwand	65 100,00	36 500,00	31 997,89

1. Nachtragsvoranschlag 2023

Marktgemeinde Himberg

Ergebnishaushalt Bereichsbudget 1. und 2. Ebene (Anlage 1a)

Öffentliche Ordnung und Sicherheit (Gruppe 1)

MVAG	Mittelverwendungs- und -aufbringungsgruppen (1. und 2. Ebene)	VA 2023 inkl. NVA	VA 2022	RA 2021
2223	Leasing- und Mietaufwand	0,00	0,00	0,00
2224	Instandhaltung	15 200,00	11 500,00	3 098,73
2225	Sonstiger Sachaufwand	14 300,00	13 300,00	295 616,13
2226	Nicht finanzierungswirksamer Sachaufwand	121 900,00	135 400,00	135 317,73
223	Transferaufwand (laufende Transfers und Kapitaltransfers)	63 400,00	80 800,00	61 919,94
2231	Transferaufwand an Träger des öffentlichen Rechts	63 400,00	80 800,00	61 919,94
2232	Transferaufwand an Beteiligungen	0,00	0,00	0,00
2233	Transferaufwand an Unternehmen (mit Finanzunternehmen)	0,00	0,00	0,00
2234	Transferaufwand an Haushalte und Organisationen ohne Erwerbscharakter	0,00	0,00	0,00
2235	Transferaufwand an das Ausland	0,00	0,00	0,00
2236	Investitions- und Tilgungszuschüsse zwischen Unternehmungen und Betrieben der Gebietskörperschaft und der Gebietskörperschaft	0,00	0,00	0,00
2237	Nicht finanzierungswirksamer Transferaufwand	0,00	0,00	0,00
224	Finanzaufwand	0,00	0,00	0,00
2241	Zinsen aus Finanzschulden, Finanzierungsleasing, Forderungskauf und derivativen Finanzinstrumenten mit Grundgeschäft	0,00	0,00	0,00
2242	Zinsen und sonstige Aufwendungen aus derivativen Finanzinstrumenten ohne Grundgeschäft	0,00	0,00	0,00
2243	Gewinnentnahmen von Unternehmungen und marktbestimmten Betrieben der Gebietskörperschaft (innerhalb der Gebietskörperschaft)	0,00	0,00	0,00
2244	Sonstiger Finanzaufwand	0,00	0,00	0,00
2245	Nicht finanzierungswirksamer Finanzaufwand	0,00	0,00	0,00
22	Summe Aufwendungen	280 000,00	277 600,00	527 950,42
SA0	Saldo (0) Nettoergebnis (21 - 22)	67 900,00	-250 900,00	-483 152,43
230	Entnahmen von Haushaltsrücklagen	175 000,00	0,00	0,00
2301	Entnahmen von Haushaltsrücklagen	175 000,00	0,00	0,00
240	Zuweisung an Haushaltsrücklagen	0,00	0,00	0,00
2401	Zuweisung an Haushaltsrücklagen	0,00	0,00	0,00
23	Summe Haushaltsrücklagen	175 000,00	0,00	0,00
SA00	Nettoergebnis nach Zuweisung und Entnahmen von Haushaltsrücklagen (Saldo 0 +/- SU23)	242 900,00	-250 900,00	-483 152,43

Unterricht, Erziehung, Sport und Wissenschaft (Gruppe 2)

MVAG	Mittelverwendungs- und -aufbringungsgruppen (1. und 2. Ebene)	VA 2023 inkl. NVA	VA 2022	RA 2021
211	Erträge aus der operativen Verwaltungstätigkeit	1 132 200,00	1 887 900,00	946 350,72
2111	Erträge aus eigenen Abgaben	0,00	0,00	0,00
2112	Erträge aus Ertragsanteilen	0,00	0,00	0,00
2113	Erträge aus Gebühren	0,00	0,00	0,00
2114	Erträge aus Leistungen	892 700,00	717 800,00	690 487,57
2115	Erträge aus Besitz und wirtschaftlicher Tätigkeit	9 300,00	9 000,00	2 627,82
2116	Erträge aus Veräußerung und sonstige Erträge	184 700,00	1 161 100,00	222 618,35
2117	Nicht finanzierungswirksame operative Erträge	45 500,00	0,00	30 616,98
212	Erträge aus Transfers	490 900,00	387 100,00	358 972,96
2121	Transferertrag von Trägern des öffentlichen Rechts	425 100,00	342 500,00	293 170,80
2122	Transferertrag von Beteiligungen	0,00	0,00	0,00
2123	Transferertrag von Unternehmen (mit Finanzunternehmen)	700,00	700,00	2 725,62
2124	Transferertrag von Haushalten und Organisationen ohne Erwerbscharakter	0,00	0,00	0,00
2125	Transferertrag vom Ausland	0,00	0,00	0,00
2126	Investitions- und Tilgungszuschüsse zwischen Unternehmungen und Betrieben der Gebietskörperschaft und der Gebietskörperschaft	0,00	0,00	0,00
2127	Nicht finanzierungswirksamer Transferertrag	65 100,00	43 900,00	63 076,54
213	Finanzerträge	0,00	0,00	0,00
2131	Erträge aus Zinsen	0,00	0,00	0,00
2132	Erträge aus Zinsen aus derivativen Finanzinstrumenten ohne Grundgeschäft	0,00	0,00	0,00
2133	Erträge aus Gewinnentnahmen von marktbestimmten Betrieben	0,00	0,00	0,00
2134	Sonstige Finanzerträge	0,00	0,00	0,00
2135	Erträge aus Dividenden/Gewinnausschüttungen	0,00	0,00	0,00
2136	Sonstige nicht finanzierungswirksame Finanzerträge	0,00	0,00	0,00
21	Summe Erträge	1 623 100,00	2 275 000,00	1 305 323,68
221	Personalaufwand	2 982 000,00	2 594 100,00	2 380 973,76
2211	Personalaufwand (Bezüge, Nebengeb., Mehrleistungen)	2 288 800,00	1 985 900,00	1 805 120,88
2212	Gesetzlicher und freiwilliger Sozialaufwand	627 400,00	562 900,00	524 075,22
2213	Sonstiger Personalaufwand	0,00	0,00	0,00
2214	Nicht finanzierungswirksamer Personalaufwand	65 800,00	45 300,00	51 777,66
222	Sachaufwand (ohne Transferaufwand)	2 262 700,00	1 790 100,00	1 784 985,81
2221	Gebrauchs- und Verbrauchsgüter, Handelswaren	485 500,00	472 600,00	451 188,09
2222	Verwaltungs- und Betriebsaufwand	776 400,00	407 000,00	324 689,73

1. Nachtragsvoranschlag 2023

Marktgemeinde Himberg

Ergebnishaushalt Bereichsbudget 1. und 2. Ebene (Anlage 1a)

Unterricht, Erziehung, Sport und Wissenschaft (Gruppe 2)

MVAG	Mittelverwendungs- und -aufbringungsgruppen (1. und 2. Ebene)	VA 2023 inkl. NVA	VA 2022	RA 2021
2223	Leasing- und Mietaufwand	209 700,00	206 700,00	199 254,03
2224	Instandhaltung	249 700,00	144 300,00	191 923,16
2225	Sonstiger Sachaufwand	227 900,00	259 200,00	295 636,25
2226	Nicht finanzierungswirksamer Sachaufwand	313 500,00	300 300,00	322 294,55
223	Transferaufwand (laufende Transfers und Kapitaltransfers)	595 300,00	419 800,00	470 733,16
2231	Transferaufwand an Träger des öffentlichen Rechts	453 200,00	274 600,00	352 867,79
2232	Transferaufwand an Beteiligungen	0,00	0,00	0,00
2233	Transferaufwand an Unternehmen (mit Finanzunternehmen)	0,00	0,00	0,00
2234	Transferaufwand an Haushalte und Organisationen ohne Erwerbscharakter	142 100,00	145 200,00	117 865,37
2235	Transferaufwand an das Ausland	0,00	0,00	0,00
2236	Investitions- und Tilgungszuschüsse zwischen Unternehmungen und Betrieben der Gebietskörperschaft und der Gebietskörperschaft	0,00	0,00	0,00
2237	Nicht finanzierungswirksamer Transferaufwand	0,00	0,00	0,00
224	Finanzaufwand	97 200,00	17 100,00	8 323,29
2241	Zinsen aus Finanzschulden, Finanzierungsleasing, Forderungskauf und derivativen Finanzinstrumenten mit Grundgeschäft	97 000,00	16 900,00	8 323,29
2242	Zinsen und sonstige Aufwendungen aus derivativen Finanzinstrumenten ohne Grundgeschäft	0,00	0,00	0,00
2243	Gewinnentnahmen von Unternehmungen und marktbestimmten Betrieben der Gebietskörperschaft (innerhalb der Gebietskörperschaft)	0,00	0,00	0,00
2244	Sonstiger Finanzaufwand	200,00	200,00	0,00
2245	Nicht finanzierungswirksamer Finanzaufwand	0,00	0,00	0,00
22	Summe Aufwendungen	5 937 200,00	4 821 100,00	4 645 016,02
SA0	Saldo (0) Nettoergebnis (21 - 22)	-4 314 100,00	-2 546 100,00	-3 339 692,34
230	Entnahmen von Haushaltsrücklagen	750 400,00	0,00	0,00
2301	Entnahmen von Haushaltsrücklagen	750 400,00	0,00	0,00
240	Zuweisung an Haushaltsrücklagen	0,00	0,00	1 089,93
2401	Zuweisung an Haushaltsrücklagen	0,00	0,00	1 089,93
23	Summe Haushaltsrücklagen	750 400,00	0,00	-1 089,93
SA00	Nettoergebnis nach Zuweisung und Entnahmen von Haushaltsrücklagen (Saldo 0 +/- SU23)	-3 563 700,00	-2 546 100,00	-3 340 782,27

Kunst, Kultur und Kultus (Gruppe 3)

MVAG	Mittelverwendungs- und -aufbringungsgruppen (1. und 2. Ebene)	VA 2023 inkl. NVA	VA 2022	RA 2021
211	Erträge aus der operativen Verwaltungstätigkeit	148 800,00	128 600,00	122 088,75
2111	Erträge aus eigenen Abgaben	0,00	0,00	0,00
2112	Erträge aus Ertragsanteilen	0,00	0,00	0,00
2113	Erträge aus Gebühren	0,00	0,00	0,00
2114	Erträge aus Leistungen	118 100,00	95 100,00	106 415,10
2115	Erträge aus Besitz und wirtschaftlicher Tätigkeit	3 000,00	2 000,00	2 370,00
2116	Erträge aus Veräußerung und sonstige Erträge	3 800,00	9 600,00	4 526,58
2117	Nicht finanzierungswirksame operative Erträge	23 900,00	21 900,00	8 777,07
212	Erträge aus Transfers	110 500,00	108 100,00	106 383,13
2121	Transferertrag von Trägern des öffentlichen Rechts	110 500,00	108 100,00	97 824,23
2122	Transferertrag von Beteiligungen	0,00	0,00	0,00
2123	Transferertrag von Unternehmen (mit Finanzunternehmen)	0,00	0,00	0,00
2124	Transferertrag von Haushalten und Organisationen ohne Erwerbscharakter	0,00	0,00	0,00
2125	Transferertrag vom Ausland	0,00	0,00	0,00
2126	Investitions- und Tilgungszuschüsse zwischen Unternehmungen und Betrieben der Gebietskörperschaft und der Gebietskörperschaft	0,00	0,00	0,00
2127	Nicht finanzierungswirksamer Transferertrag	0,00	0,00	8 558,90
213	Finanzerträge	0,00	0,00	0,00
2131	Erträge aus Zinsen	0,00	0,00	0,00
2132	Erträge aus Zinsen aus derivativen Finanzinstrumenten ohne Grundgeschäft	0,00	0,00	0,00
2133	Erträge aus Gewinnentnahmen von marktbestimmten Betrieben	0,00	0,00	0,00
2134	Sonstige Finanzerträge	0,00	0,00	0,00
2135	Erträge aus Dividenden/Gewinnausschüttungen	0,00	0,00	0,00
2136	Sonstige nicht finanzierungswirksame Finanzerträge	0,00	0,00	0,00
21	Summe Erträge	259 300,00	236 700,00	228 471,88
221	Personalaufwand	608 600,00	434 500,00	418 230,80
2211	Personalaufwand (Bezüge, Nebengeb., Mehrleistungen)	462 100,00	331 800,00	312 528,11
2212	Gesetzlicher und freiwilliger Sozialaufwand	113 900,00	82 700,00	89 994,15
2213	Sonstiger Personalaufwand	0,00	0,00	0,00
2214	Nicht finanzierungswirksamer Personalaufwand	32 600,00	20 000,00	15 708,54
222	Sachaufwand (ohne Transferaufwand)	98 400,00	81 500,00	118 520,81
2221	Gebrauchs- und Verbrauchsgüter, Handelswaren	8 900,00	5 300,00	5 247,71
2222	Verwaltungs- und Betriebsaufwand	3 700,00	3 400,00	3 074,45

1. Nachtragsvoranschlag 2023

Marktgemeinde Himberg

Ergebnishaushalt Bereichsbudget 1. und 2. Ebene (Anlage 1a)

Kunst, Kultur und Kultus (Gruppe 3)

MVAG	Mittelverwendungs- und -aufbringungsgruppen (1. und 2. Ebene)	VA 2023 inkl. NVA	VA 2022	RA 2021
2223	Leasing- und Mietaufwand	28 500,00	27 900,00	22 592,04
2224	Instandhaltung	30 300,00	9 900,00	4 857,14
2225	Sonstiger Sachaufwand	25 200,00	32 400,00	79 817,53
2226	Nicht finanzierungswirksamer Sachaufwand	1 800,00	2 600,00	2 931,94
223	Transferaufwand (laufende Transfers und Kapitaltransfers)	71 000,00	48 000,00	42 693,00
2231	Transferaufwand an Träger des öffentlichen Rechts	0,00	0,00	0,00
2232	Transferaufwand an Beteiligungen	0,00	0,00	0,00
2233	Transferaufwand an Unternehmen (mit Finanzunternehmen)	0,00	0,00	0,00
2234	Transferaufwand an Haushalte und Organisationen ohne Erwerbscharakter	71 000,00	48 000,00	42 693,00
2235	Transferaufwand an das Ausland	0,00	0,00	0,00
2236	Investitions- und Tilgungszuschüsse zwischen Unternehmungen und Betrieben der Gebietskörperschaft und der Gebietskörperschaft	0,00	0,00	0,00
2237	Nicht finanzierungswirksamer Transferaufwand	0,00	0,00	0,00
224	Finanzaufwand	0,00	0,00	0,00
2241	Zinsen aus Finanzschulden, Finanzierungsleasing, Forderungskauf und derivativen Finanzinstrumenten mit Grundgeschäft	0,00	0,00	0,00
2242	Zinsen und sonstige Aufwendungen aus derivativen Finanzinstrumenten ohne Grundgeschäft	0,00	0,00	0,00
2243	Gewinnentnahmen von Unternehmungen und marktbestimmten Betrieben der Gebietskörperschaft (innerhalb der Gebietskörperschaft)	0,00	0,00	0,00
2244	Sonstiger Finanzaufwand	0,00	0,00	0,00
2245	Nicht finanzierungswirksamer Finanzaufwand	0,00	0,00	0,00
22	Summe Aufwendungen	778 000,00	564 000,00	579 444,61
SA0	Saldo (0) Nettoergebnis (21 - 22)	-518 700,00	-327 300,00	-350 972,73
230	Entnahmen von Haushaltsrücklagen	0,00	0,00	0,00
2301	Entnahmen von Haushaltsrücklagen	0,00	0,00	0,00
240	Zuweisung an Haushaltsrücklagen	0,00	0,00	0,00
2401	Zuweisung an Haushaltsrücklagen	0,00	0,00	0,00
23	Summe Haushaltsrücklagen	0,00	0,00	0,00
SA00	Nettoergebnis nach Zuweisung und Entnahmen von Haushaltsrücklagen (Saldo 0 +/- SU23)	-518 700,00	-327 300,00	-350 972,73

Soziale Wohlfahrt und Wohnbauförderung (Gruppe 4)

MVAG	Mittelverwendungs- und -aufbringungsgruppen (1. und 2. Ebene)	VA 2023 inkl. NVA	VA 2022	RA 2021
211	Erträge aus der operativen Verwaltungstätigkeit	83 300,00	73 600,00	77 428,92
2111	Erträge aus eigenen Abgaben	0,00	0,00	0,00
2112	Erträge aus Ertragsanteilen	0,00	0,00	0,00
2113	Erträge aus Gebühren	0,00	0,00	0,00
2114	Erträge aus Leistungen	83 100,00	70 300,00	77 304,54
2115	Erträge aus Besitz und wirtschaftlicher Tätigkeit	0,00	0,00	0,00
2116	Erträge aus Veräußerung und sonstige Erträge	200,00	3 300,00	124,38
2117	Nicht finanzierungswirksame operative Erträge	0,00	0,00	0,00
212	Erträge aus Transfers	7 000,00	7 700,00	7 526,60
2121	Transferertrag von Trägern des öffentlichen Rechts	7 000,00	7 700,00	7 526,60
2122	Transferertrag von Beteiligungen	0,00	0,00	0,00
2123	Transferertrag von Unternehmen (mit Finanzunternehmen)	0,00	0,00	0,00
2124	Transferertrag von Haushalten und Organisationen ohne Erwerbscharakter	0,00	0,00	0,00
2125	Transferertrag vom Ausland	0,00	0,00	0,00
2126	Investitions- und Tilgungszuschüsse zwischen Unternehmungen und Betrieben der Gebietskörperschaft und der Gebietskörperschaft	0,00	0,00	0,00
2127	Nicht finanzierungswirksamer Transferertrag	0,00	0,00	0,00
213	Finanzerträge	0,00	0,00	0,00
2131	Erträge aus Zinsen	0,00	0,00	0,00
2132	Erträge aus Zinsen aus derivativen Finanzinstrumenten ohne Grundgeschäft	0,00	0,00	0,00
2133	Erträge aus Gewinnentnahmen von marktbestimmten Betrieben	0,00	0,00	0,00
2134	Sonstige Finanzerträge	0,00	0,00	0,00
2135	Erträge aus Dividenden/Gewinnausschüttungen	0,00	0,00	0,00
2136	Sonstige nicht finanzierungswirksame Finanzerträge	0,00	0,00	0,00
21	Summe Erträge	90 300,00	81 300,00	84 955,52
221	Personalaufwand	50 000,00	43 200,00	37 769,30
2211	Personalaufwand (Bezüge, Nebengeb., Mehrleistungen)	38 700,00	33 000,00	29 476,40
2212	Gesetzlicher und freiwilliger Sozialaufwand	11 100,00	9 400,00	8 141,38
2213	Sonstiger Personalaufwand	0,00	0,00	0,00
2214	Nicht finanzierungswirksamer Personalaufwand	200,00	800,00	151,52
222	Sachaufwand (ohne Transferaufwand)	83 300,00	79 800,00	75 100,95
2221	Gebrauchs- und Verbrauchsgüter, Handelswaren	63 900,00	61 300,00	57 416,77
2222	Verwaltungs- und Betriebsaufwand	3 700,00	2 000,00	1 874,12

1. Nachtragsvoranschlag 2023

Marktgemeinde Himberg

Ergebnishaushalt Bereichsbudget 1. und 2. Ebene (Anlage 1a)

Soziale Wohlfahrt und Wohnbauförderung (Gruppe 4)

MVAG	Mittelverwendungs- und -aufbringungsgruppen (1. und 2. Ebene)	VA 2023 inkl. NVA	VA 2022	RA 2021
2223	Leasing- und Mietaufwand	7 500,00	7 500,00	6 462,27
2224	Instandhaltung	1 300,00	1 300,00	2 642,08
2225	Sonstiger Sachaufwand	6 900,00	4 700,00	5 326,71
2226	Nicht finanzierungswirksamer Sachaufwand	0,00	3 000,00	1 379,00
223	Transferaufwand (laufende Transfers und Kapitaltransfers)	1 724 000,00	1 637 500,00	1 551 638,63
2231	Transferaufwand an Träger des öffentlichen Rechts	1 666 000,00	1 582 000,00	1 541 458,38
2232	Transferaufwand an Beteiligungen	0,00	0,00	0,00
2233	Transferaufwand an Unternehmen (mit Finanzunternehmen)	0,00	0,00	0,00
2234	Transferaufwand an Haushalte und Organisationen ohne Erwerbscharakter	58 000,00	55 500,00	10 180,25
2235	Transferaufwand an das Ausland	0,00	0,00	0,00
2236	Investitions- und Tilgungszuschüsse zwischen Unternehmungen und Betrieben der Gebietskörperschaft und der Gebietskörperschaft	0,00	0,00	0,00
2237	Nicht finanzierungswirksamer Transferaufwand	0,00	0,00	0,00
224	Finanzaufwand	0,00	0,00	0,00
2241	Zinsen aus Finanzschulden, Finanzierungsleasing, Forderungskauf und derivativen Finanzinstrumenten mit Grundgeschäft	0,00	0,00	0,00
2242	Zinsen und sonstige Aufwendungen aus derivativen Finanzinstrumenten ohne Grundgeschäft	0,00	0,00	0,00
2243	Gewinnentnahmen von Unternehmungen und marktbestimmten Betrieben der Gebietskörperschaft (innerhalb der Gebietskörperschaft)	0,00	0,00	0,00
2244	Sonstiger Finanzaufwand	0,00	0,00	0,00
2245	Nicht finanzierungswirksamer Finanzaufwand	0,00	0,00	0,00
22	Summe Aufwendungen	1 857 300,00	1 760 500,00	1 664 508,88
SA0	Saldo (0) Nettoergebnis (21 - 22)	-1 767 000,00	-1 679 200,00	-1 579 553,36
230	Entnahmen von Haushaltsrücklagen	0,00	0,00	0,00
2301	Entnahmen von Haushaltsrücklagen	0,00	0,00	0,00
240	Zuweisung an Haushaltsrücklagen	0,00	0,00	0,00
2401	Zuweisung an Haushaltsrücklagen	0,00	0,00	0,00
23	Summe Haushaltsrücklagen	0,00	0,00	0,00
SA00	Nettoergebnis nach Zuweisung und Entnahmen von Haushaltsrücklagen (Saldo 0 +/- SU23)	-1 767 000,00	-1 679 200,00	-1 579 553,36

Gesundheit (Gruppe 5)

MVAG	Mittelverwendungs- und -aufbringungsgruppen (1. und 2. Ebene)	VA 2023 inkl. NVA	VA 2022	RA 2021
211	Erträge aus der operativen Verwaltungstätigkeit	5 700,00	16 200,00	136 275,44
2111	Erträge aus eigenen Abgaben	0,00	0,00	0,00
2112	Erträge aus Ertragsanteilen	0,00	0,00	0,00
2113	Erträge aus Gebühren	0,00	0,00	0,00
2114	Erträge aus Leistungen	5 500,00	15 000,00	136 274,44
2115	Erträge aus Besitz und wirtschaftlicher Tätigkeit	0,00	0,00	0,00
2116	Erträge aus Veräußerung und sonstige Erträge	200,00	1 200,00	1,00
2117	Nicht finanzierungswirksame operative Erträge	0,00	0,00	0,00
212	Erträge aus Transfers	500,00	60 000,00	2 700,00
2121	Transferertrag von Trägern des öffentlichen Rechts	500,00	59 300,00	1 600,00
2122	Transferertrag von Beteiligungen	0,00	0,00	0,00
2123	Transferertrag von Unternehmen (mit Finanzunternehmen)	0,00	0,00	0,00
2124	Transferertrag von Haushalten und Organisationen ohne Erwerbscharakter	0,00	700,00	1 100,00
2125	Transferertrag vom Ausland	0,00	0,00	0,00
2126	Investitions- und Tilgungszuschüsse zwischen Unternehmungen und Betrieben der Gebietskörperschaft und der Gebietskörperschaft	0,00	0,00	0,00
2127	Nicht finanzierungswirksamer Transferertrag	0,00	0,00	0,00
213	Finanzerträge	0,00	0,00	0,00
2131	Erträge aus Zinsen	0,00	0,00	0,00
2132	Erträge aus Zinsen aus derivativen Finanzinstrumenten ohne Grundgeschäft	0,00	0,00	0,00
2133	Erträge aus Gewinnentnahmen von marktbestimmten Betrieben	0,00	0,00	0,00
2134	Sonstige Finanzerträge	0,00	0,00	0,00
2135	Erträge aus Dividenden/Gewinnausschüttungen	0,00	0,00	0,00
2136	Sonstige nicht finanzierungswirksame Finanzerträge	0,00	0,00	0,00
21	Summe Erträge	6 200,00	76 200,00	138 975,44
221	Personalaufwand	0,00	5 200,00	32 875,03
2211	Personalaufwand (Bezüge, Nebengeb., Mehrleistungen)	0,00	2 000,00	26 290,69
2212	Gesetzlicher und freiwilliger Sozialaufwand	0,00	3 200,00	6 584,34
2213	Sonstiger Personalaufwand	0,00	0,00	0,00
2214	Nicht finanzierungswirksamer Personalaufwand	0,00	0,00	0,00
222	Sachaufwand (ohne Transferaufwand)	43 700,00	51 300,00	125 838,31
2221	Gebrauchs- und Verbrauchsgüter, Handelswaren	0,00	0,00	0,00
2222	Verwaltungs- und Betriebsaufwand	200,00	200,00	166,80

1. Nachtragsvoranschlag 2023

Marktgemeinde Himberg

Ergebnishaushalt Bereichsbudget 1. und 2. Ebene (Anlage 1a)

Gesundheit (Gruppe 5)

MVAG	Mittelverwendungs- und -aufbringungsgruppen (1. und 2. Ebene)	VA 2023 inkl. NVA	VA 2022	RA 2021
2223	Leasing- und Mietaufwand	0,00	0,00	0,00
2224	Instandhaltung	0,00	0,00	0,00
2225	Sonstiger Sachaufwand	43 200,00	50 800,00	125 400,71
2226	Nicht finanzierungswirksamer Sachaufwand	300,00	300,00	270,80
223	Transferaufwand (laufende Transfers und Kapitaltransfers)	2 385 200,00	2 273 000,00	2 382 995,05
2231	Transferaufwand an Träger des öffentlichen Rechts	2 383 000,00	2 270 800,00	2 204 737,73
2232	Transferaufwand an Beteiligungen	0,00	0,00	0,00
2233	Transferaufwand an Unternehmen (mit Finanzunternehmen)	0,00	0,00	175 000,00
2234	Transferaufwand an Haushalte und Organisationen ohne Erwerbscharakter	2 200,00	2 200,00	3 257,32
2235	Transferaufwand an das Ausland	0,00	0,00	0,00
2236	Investitions- und Tilgungszuschüsse zwischen Unternehmungen und Betrieben der Gebietskörperschaft und der Gebietskörperschaft	0,00	0,00	0,00
2237	Nicht finanzierungswirksamer Transferaufwand	0,00	0,00	0,00
224	Finanzaufwand	0,00	0,00	0,00
2241	Zinsen aus Finanzschulden, Finanzierungsleasing, Forderungskauf und derivativen Finanzinstrumenten mit Grundgeschäft	0,00	0,00	0,00
2242	Zinsen und sonstige Aufwendungen aus derivativen Finanzinstrumenten ohne Grundgeschäft	0,00	0,00	0,00
2243	Gewinnentnahmen von Unternehmungen und marktbestimmten Betrieben der Gebietskörperschaft (innerhalb der Gebietskörperschaft)	0,00	0,00	0,00
2244	Sonstiger Finanzaufwand	0,00	0,00	0,00
2245	Nicht finanzierungswirksamer Finanzaufwand	0,00	0,00	0,00
22	Summe Aufwendungen	2 428 900,00	2 329 500,00	2 541 708,39
SA0	Saldo (0) Nettoergebnis (21 - 22)	-2 422 700,00	-2 253 300,00	-2 402 732,95
230	Entnahmen von Haushaltsrücklagen	0,00	0,00	0,00
2301	Entnahmen von Haushaltsrücklagen	0,00	0,00	0,00
240	Zuweisung an Haushaltsrücklagen	0,00	0,00	0,00
2401	Zuweisung an Haushaltsrücklagen	0,00	0,00	0,00
23	Summe Haushaltsrücklagen	0,00	0,00	0,00
SA00	Nettoergebnis nach Zuweisung und Entnahmen von Haushaltsrücklagen (Saldo 0 +/- SU23)	-2 422 700,00	-2 253 300,00	-2 402 732,95

Straßen- und Wasserbau, Verkehr (Gruppe 6)

MVAG	Mittelverwendungs- und -aufbringungsgruppen (1. und 2. Ebene)	VA 2023 inkl. NVA	VA 2022	RA 2021
211	Erträge aus der operativen Verwaltungstätigkeit	49 700,00	125 400,00	172 999,12
2111	Erträge aus eigenen Abgaben	0,00	0,00	0,00
2112	Erträge aus Ertragsanteilen	0,00	0,00	0,00
2113	Erträge aus Gebühren	0,00	0,00	0,00
2114	Erträge aus Leistungen	0,00	0,00	0,00
2115	Erträge aus Besitz und wirtschaftlicher Tätigkeit	0,00	0,00	0,00
2116	Erträge aus Veräußerung und sonstige Erträge	49 700,00	125 400,00	172 999,12
2117	Nicht finanzierungswirksame operative Erträge	0,00	0,00	0,00
212	Erträge aus Transfers	198 600,00	486 600,00	390 005,47
2121	Transferertrag von Trägern des öffentlichen Rechts	160 000,00	450 000,00	350 000,00
2122	Transferertrag von Beteiligungen	0,00	0,00	0,00
2123	Transferertrag von Unternehmen (mit Finanzunternehmen)	0,00	0,00	0,00
2124	Transferertrag von Haushalten und Organisationen ohne Erwerbscharakter	33 000,00	31 000,00	34 407,00
2125	Transferertrag vom Ausland	0,00	0,00	0,00
2126	Investitions- und Tilgungszuschüsse zwischen Unternehmungen und Betrieben der Gebietskörperschaft und der Gebietskörperschaft	0,00	0,00	0,00
2127	Nicht finanzierungswirksamer Transferertrag	5 600,00	5 600,00	5 598,47
213	Finanzerträge	0,00	0,00	0,00
2131	Erträge aus Zinsen	0,00	0,00	0,00
2132	Erträge aus Zinsen aus derivativen Finanzinstrumenten ohne Grundgeschäft	0,00	0,00	0,00
2133	Erträge aus Gewinnentnahmen von marktbestimmten Betrieben	0,00	0,00	0,00
2134	Sonstige Finanzerträge	0,00	0,00	0,00
2135	Erträge aus Dividenden/Gewinnausschüttungen	0,00	0,00	0,00
2136	Sonstige nicht finanzierungswirksame Finanzerträge	0,00	0,00	0,00
21	Summe Erträge	248 300,00	612 000,00	563 004,59
221	Personalaufwand	0,00	0,00	0,00
2211	Personalaufwand (Bezüge, Nebengeb., Mehrleistungen)	0,00	0,00	0,00
2212	Gesetzlicher und freiwilliger Sozialaufwand	0,00	0,00	0,00
2213	Sonstiger Personalaufwand	0,00	0,00	0,00
2214	Nicht finanzierungswirksamer Personalaufwand	0,00	0,00	0,00
222	Sachaufwand (ohne Transferaufwand)	650 100,00	642 300,00	677 152,14
2221	Gebrauchs- und Verbrauchsgüter, Handelswaren	800,00	800,00	885,92
2222	Verwaltungs- und Betriebsaufwand	7 900,00	4 900,00	3 951,16

1. Nachtragsvoranschlag 2023

Marktgemeinde Himberg

Ergebnishaushalt Bereichsbudget 1. und 2. Ebene (Anlage 1a)

Straßen- und Wasserbau, Verkehr (Gruppe 6)

MVAG	Mittelverwendungs- und -aufbringungsgruppen (1. und 2. Ebene)	VA 2023 inkl. NVA	VA 2022	RA 2021
2223	Leasing- und Mietaufwand	900,00	900,00	320,00
2224	Instandhaltung	119 200,00	116 700,00	140 809,24
2225	Sonstiger Sachaufwand	700,00	2 400,00	1 260,00
2226	Nicht finanzierungswirksamer Sachaufwand	520 600,00	516 600,00	529 925,82
223	Transferaufwand (laufende Transfers und Kapitaltransfers)	142 000,00	29 600,00	9 519,22
2231	Transferaufwand an Träger des öffentlichen Rechts	142 000,00	29 600,00	9 519,22
2232	Transferaufwand an Beteiligungen	0,00	0,00	0,00
2233	Transferaufwand an Unternehmen (mit Finanzunternehmen)	0,00	0,00	0,00
2234	Transferaufwand an Haushalte und Organisationen ohne Erwerbscharakter	0,00	0,00	0,00
2235	Transferaufwand an das Ausland	0,00	0,00	0,00
2236	Investitions- und Tilgungszuschüsse zwischen Unternehmungen und Betrieben der Gebietskörperschaft und der Gebietskörperschaft	0,00	0,00	0,00
2237	Nicht finanzierungswirksamer Transferaufwand	0,00	0,00	0,00
224	Finanzaufwand	0,00	0,00	0,00
2241	Zinsen aus Finanzschulden, Finanzierungsleasing, Forderungskauf und derivativen Finanzinstrumenten mit Grundgeschäft	0,00	0,00	0,00
2242	Zinsen und sonstige Aufwendungen aus derivativen Finanzinstrumenten ohne Grundgeschäft	0,00	0,00	0,00
2243	Gewinnentnahmen von Unternehmungen und marktbestimmten Betrieben der Gebietskörperschaft (innerhalb der Gebietskörperschaft)	0,00	0,00	0,00
2244	Sonstiger Finanzaufwand	0,00	0,00	0,00
2245	Nicht finanzierungswirksamer Finanzaufwand	0,00	0,00	0,00
22	Summe Aufwendungen	792 100,00	671 900,00	686 671,36
SA0	Saldo (0) Nettoergebnis (21 - 22)	-543 800,00	-59 900,00	-123 666,77
230	Entnahmen von Haushaltsrücklagen	605 500,00	0,00	0,00
2301	Entnahmen von Haushaltsrücklagen	605 500,00	0,00	0,00
240	Zuweisung an Haushaltsrücklagen	0,00	0,00	15,06
2401	Zuweisung an Haushaltsrücklagen	0,00	0,00	15,06
23	Summe Haushaltsrücklagen	605 500,00	0,00	-15,06
SA00	Nettoergebnis nach Zuweisung und Entnahmen von Haushaltsrücklagen (Saldo 0 +/- SU23)	61 700,00	-59 900,00	-123 681,83

Wirtschaftsförderung (Gruppe 7)

MVAG	Mittelverwendungs- und -aufbringungsgruppen (1. und 2. Ebene)	VA 2023 inkl. NVA	VA 2022	RA 2021
211	Erträge aus der operativen Verwaltungstätigkeit	11 400,00	12 600,00	9 017,20
2111	Erträge aus eigenen Abgaben	0,00	0,00	0,00
2112	Erträge aus Ertragsanteilen	0,00	0,00	0,00
2113	Erträge aus Gebühren	0,00	0,00	0,00
2114	Erträge aus Leistungen	100,00	100,00	0,00
2115	Erträge aus Besitz und wirtschaftlicher Tätigkeit	0,00	0,00	0,00
2116	Erträge aus Veräußerung und sonstige Erträge	11 300,00	12 500,00	9 017,20
2117	Nicht finanzierungswirksame operative Erträge	0,00	0,00	0,00
212	Erträge aus Transfers	2 400,00	1 300,00	1 312,50
2121	Transferertrag von Trägern des öffentlichen Rechts	2 200,00	1 300,00	1 250,00
2122	Transferertrag von Beteiligungen	0,00	0,00	0,00
2123	Transferertrag von Unternehmen (mit Finanzunternehmen)	0,00	0,00	0,00
2124	Transferertrag von Haushalten und Organisationen ohne Erwerbscharakter	0,00	0,00	0,00
2125	Transferertrag vom Ausland	0,00	0,00	0,00
2126	Investitions- und Tilgungszuschüsse zwischen Unternehmungen und Betrieben der Gebietskörperschaft und der Gebietskörperschaft	0,00	0,00	0,00
2127	Nicht finanzierungswirksamer Transferertrag	200,00	0,00	62,50
213	Finanzerträge	0,00	0,00	0,00
2131	Erträge aus Zinsen	0,00	0,00	0,00
2132	Erträge aus Zinsen aus derivativen Finanzinstrumenten ohne Grundgeschäft	0,00	0,00	0,00
2133	Erträge aus Gewinnentnahmen von marktbestimmten Betrieben	0,00	0,00	0,00
2134	Sonstige Finanzerträge	0,00	0,00	0,00
2135	Erträge aus Dividenden/Gewinnausschüttungen	0,00	0,00	0,00
2136	Sonstige nicht finanzierungswirksame Finanzerträge	0,00	0,00	0,00
21	Summe Erträge	13 800,00	13 900,00	10 329,70
221	Personalaufwand	0,00	0,00	0,00
2211	Personalaufwand (Bezüge, Nebengeb., Mehrleistungen)	0,00	0,00	0,00
2212	Gesetzlicher und freiwilliger Sozialaufwand	0,00	0,00	0,00
2213	Sonstiger Personalaufwand	0,00	0,00	0,00
2214	Nicht finanzierungswirksamer Personalaufwand	0,00	0,00	0,00
222	Sachaufwand (ohne Transferaufwand)	212 900,00	383 000,00	381 984,09
2221	Gebrauchs- und Verbrauchsgüter, Handelswaren	0,00	0,00	0,00
2222	Verwaltungs- und Betriebsaufwand	0,00	0,00	0,00

1. Nachtragsvoranschlag 2023

Marktgemeinde Himberg

Ergebnishaushalt Bereichsbudget 1. und 2. Ebene (Anlage 1a)

Wirtschaftsförderung (Gruppe 7)

MVAG	Mittelverwendungs- und -aufbringungsgruppen (1. und 2. Ebene)	VA 2023 inkl. NVA	VA 2022	RA 2021
2223	Leasing- und Mietaufwand	0,00	0,00	0,00
2224	Instandhaltung	0,00	0,00	0,00
2225	Sonstiger Sachaufwand	500,00	500,00	0,00
2226	Nicht finanzierungswirksamer Sachaufwand	212 400,00	382 500,00	381 984,09
223	Transferaufwand (laufende Transfers und Kapitaltransfers)	215 000,00	160 000,00	59 211,55
2231	Transferaufwand an Träger des öffentlichen Rechts	0,00	0,00	0,00
2232	Transferaufwand an Beteiligungen	0,00	0,00	0,00
2233	Transferaufwand an Unternehmen (mit Finanzunternehmen)	175 000,00	140 000,00	50 461,55
2234	Transferaufwand an Haushalte und Organisationen ohne Erwerbscharakter	40 000,00	20 000,00	8 750,00
2235	Transferaufwand an das Ausland	0,00	0,00	0,00
2236	Investitions- und Tilgungszuschüsse zwischen Unternehmungen und Betrieben der Gebietskörperschaft und der Gebietskörperschaft	0,00	0,00	0,00
2237	Nicht finanzierungswirksamer Transferaufwand	0,00	0,00	0,00
224	Finanzaufwand	0,00	0,00	0,00
2241	Zinsen aus Finanzschulden, Finanzierungsleasing, Forderungskauf und derivativen Finanzinstrumenten mit Grundgeschäft	0,00	0,00	0,00
2242	Zinsen und sonstige Aufwendungen aus derivativen Finanzinstrumenten ohne Grundgeschäft	0,00	0,00	0,00
2243	Gewinnentnahmen von Unternehmungen und marktbestimmten Betrieben der Gebietskörperschaft (innerhalb der Gebietskörperschaft)	0,00	0,00	0,00
2244	Sonstiger Finanzaufwand	0,00	0,00	0,00
2245	Nicht finanzierungswirksamer Finanzaufwand	0,00	0,00	0,00
22	Summe Aufwendungen	427 900,00	543 000,00	441 195,64
SA0	Saldo (0) Nettoergebnis (21 - 22)	-414 100,00	-529 100,00	-430 865,94
230	Entnahmen von Haushaltsrücklagen	0,00	0,00	0,00
2301	Entnahmen von Haushaltsrücklagen	0,00	0,00	0,00
240	Zuweisung an Haushaltsrücklagen	0,00	0,00	0,00
2401	Zuweisung an Haushaltsrücklagen	0,00	0,00	0,00
23	Summe Haushaltsrücklagen	0,00	0,00	0,00
SA00	Nettoergebnis nach Zuweisung und Entnahmen von Haushaltsrücklagen (Saldo 0 +/- SU23)	-414 100,00	-529 100,00	-430 865,94

Dienstleistungen (Gruppe 8)

MVAG	Mittelverwendungs- und -aufbringungsgruppen (1. und 2. Ebene)	VA 2023 inkl. NVA	VA 2022	RA 2021
211	Erträge aus der operativen Verwaltungstätigkeit	3 286 400,00	4 078 500,00	6 554 031,13
2111	Erträge aus eigenen Abgaben	0,00	0,00	0,00
2112	Erträge aus Ertragsanteilen	0,00	0,00	0,00
2113	Erträge aus Gebühren	2 726 700,00	2 683 100,00	2 557 482,34
2114	Erträge aus Leistungen	69 000,00	67 400,00	59 839,09
2115	Erträge aus Besitz und wirtschaftlicher Tätigkeit	129 400,00	112 800,00	110 503,20
2116	Erträge aus Veräußerung und sonstige Erträge	361 300,00	1 214 400,00	3 821 346,43
2117	Nicht finanzierungswirksame operative Erträge	0,00	800,00	4 860,07
212	Erträge aus Transfers	152 900,00	159 900,00	318 434,09
2121	Transferertrag von Trägern des öffentlichen Rechts	46 500,00	51 100,00	47 069,02
2122	Transferertrag von Beteiligungen	0,00	0,00	0,00
2123	Transferertrag von Unternehmen (mit Finanzunternehmen)	100,00	200,00	0,00
2124	Transferertrag von Haushalten und Organisationen ohne Erwerbscharakter	500,00	500,00	370,00
2125	Transferertrag vom Ausland	0,00	0,00	0,00
2126	Investitions- und Tilgungszuschüsse zwischen Unternehmungen und Betrieben der Gebietskörperschaft und der Gebietskörperschaft	0,00	0,00	0,00
2127	Nicht finanzierungswirksamer Transferertrag	105 800,00	108 100,00	270 995,07
213	Finanzerträge	0,00	0,00	0,00
2131	Erträge aus Zinsen	0,00	0,00	0,00
2132	Erträge aus Zinsen aus derivativen Finanzinstrumenten ohne Grundgeschäft	0,00	0,00	0,00
2133	Erträge aus Gewinnentnahmen von marktbestimmten Betrieben	0,00	0,00	0,00
2134	Sonstige Finanzerträge	0,00	0,00	0,00
2135	Erträge aus Dividenden/Gewinnausschüttungen	0,00	0,00	0,00
2136	Sonstige nicht finanzierungswirksame Finanzerträge	0,00	0,00	0,00
21	Summe Erträge	3 439 300,00	4 238 400,00	6 872 465,22
221	Personalaufwand	1 634 000,00	1 502 900,00	1 491 100,09
2211	Personalaufwand (Bezüge, Nebengeb., Mehrleistungen)	1 261 600,00	1 152 600,00	1 153 226,42
2212	Gesetzlicher und freiwilliger Sozialaufwand	336 000,00	328 600,00	314 860,27
2213	Sonstiger Personalaufwand	0,00	0,00	0,00
2214	Nicht finanzierungswirksamer Personalaufwand	36 400,00	21 700,00	23 013,40
222	Sachaufwand (ohne Transferaufwand)	3 100 100,00	5 204 700,00	4 267 557,79
2221	Gebrauchs- und Verbrauchsgüter, Handelswaren	218 700,00	222 000,00	207 713,54
2222	Verwaltungs- und Betriebsaufwand	427 600,00	218 800,00	170 991,35

1. Nachtragsvoranschlag 2023

Marktgemeinde Himberg

Ergebnishaushalt Bereichsbudget 1. und 2. Ebene (Anlage 1a)

Dienstleistungen (Gruppe 8)

MVAG	Mittelverwendungs- und -aufbringungsgruppen (1. und 2. Ebene)	VA 2023 inkl. NVA	VA 2022	RA 2021
2223	Leasing- und Mietaufwand	80 800,00	70 900,00	69 967,74
2224	Instandhaltung	602 200,00	401 200,00	317 978,13
2225	Sonstiger Sachaufwand	1 028 700,00	1 938 800,00	1 373 931,83
2226	Nicht finanzierungswirksamer Sachaufwand	742 100,00	2 353 000,00	2 126 975,20
223	Transferaufwand (laufende Transfers und Kapitaltransfers)	651 000,00	500,00	426,62
2231	Transferaufwand an Träger des öffentlichen Rechts	300,00	200,00	165,00
2232	Transferaufwand an Beteiligungen	0,00	0,00	0,00
2233	Transferaufwand an Unternehmen (mit Finanzunternehmen)	650 000,00	0,00	0,00
2234	Transferaufwand an Haushalte und Organisationen ohne Erwerbscharakter	700,00	300,00	261,62
2235	Transferaufwand an das Ausland	0,00	0,00	0,00
2236	Investitions- und Tilgungszuschüsse zwischen Unternehmungen und Betrieben der Gebietskörperschaft und der Gebietskörperschaft	0,00	0,00	0,00
2237	Nicht finanzierungswirksamer Transferaufwand	0,00	0,00	0,00
224	Finanzaufwand	134 700,00	124 600,00	131 156,11
2241	Zinsen aus Finanzschulden, Finanzierungsleasing, Forderungskauf und derivativen Finanzinstrumenten mit Grundgeschäft	134 700,00	124 600,00	131 156,11
2242	Zinsen und sonstige Aufwendungen aus derivativen Finanzinstrumenten ohne Grundgeschäft	0,00	0,00	0,00
2243	Gewinnentnahmen von Unternehmungen und marktbestimmten Betrieben der Gebietskörperschaft (innerhalb der Gebietskörperschaft)	0,00	0,00	0,00
2244	Sonstiger Finanzaufwand	0,00	0,00	0,00
2245	Nicht finanzierungswirksamer Finanzaufwand	0,00	0,00	0,00
22	Summe Aufwendungen	5 519 800,00	6 832 700,00	5 890 240,61
SA0	Saldo (0) Nettoergebnis (21 - 22)	-2 080 500,00	-2 594 300,00	982 224,61
230	Entnahmen von Haushaltsrücklagen	0,00	0,00	0,00
2301	Entnahmen von Haushaltsrücklagen	0,00	0,00	0,00
240	Zuweisung an Haushaltsrücklagen	0,00	0,00	0,00
2401	Zuweisung an Haushaltsrücklagen	0,00	0,00	0,00
23	Summe Haushaltsrücklagen	0,00	0,00	0,00
SA00	Nettoergebnis nach Zuweisung und Entnahmen von Haushaltsrücklagen (Saldo 0 +/- SU23)	-2 080 500,00	-2 594 300,00	982 224,61

Finanzwirtschaft (Gruppe 9)

MVAG	Mittelverwendungs- und -aufbringungsgruppen (1. und 2. Ebene)	VA 2023 inkl. NVA	VA 2022	RA 2021
211	Erträge aus der operativen Verwaltungstätigkeit	12 932 400,00	11 892 400,00	11 613 058,95
2111	Erträge aus eigenen Abgaben	4 787 000,00	4 607 800,00	4 484 889,05
2112	Erträge aus Ertragsanteilen	8 036 000,00	7 180 000,00	6 748 614,33
2113	Erträge aus Gebühren	0,00	0,00	0,00
2114	Erträge aus Leistungen	74 100,00	71 100,00	70 516,32
2115	Erträge aus Besitz und wirtschaftlicher Tätigkeit	0,00	0,00	0,00
2116	Erträge aus Veräußerung und sonstige Erträge	12 000,00	33 500,00	309 039,25
2117	Nicht finanzierungswirksame operative Erträge	23 300,00	0,00	0,00
212	Erträge aus Transfers	60 000,00	79 600,00	202 892,33
2121	Transferertrag von Trägern des öffentlichen Rechts	35 000,00	69 600,00	200 609,82
2122	Transferertrag von Beteiligungen	0,00	0,00	0,00
2123	Transferertrag von Unternehmen (mit Finanzunternehmen)	25 000,00	10 000,00	2 282,51
2124	Transferertrag von Haushalten und Organisationen ohne Erwerbscharakter	0,00	0,00	0,00
2125	Transferertrag vom Ausland	0,00	0,00	0,00
2126	Investitions- und Tilgungszuschüsse zwischen Unternehmungen und Betrieben der Gebietskörperschaft und der Gebietskörperschaft	0,00	0,00	0,00
2127	Nicht finanzierungswirksamer Transferertrag	0,00	0,00	0,00
213	Finanzerträge	93 800,00	800,00	3 525,38
2131	Erträge aus Zinsen	93 800,00	800,00	3 525,38
2132	Erträge aus Zinsen aus derivativen Finanzinstrumenten ohne Grundgeschäft	0,00	0,00	0,00
2133	Erträge aus Gewinnentnahmen von marktbestimmten Betrieben	0,00	0,00	0,00
2134	Sonstige Finanzerträge	0,00	0,00	0,00
2135	Erträge aus Dividenden/Gewinnausschüttungen	0,00	0,00	0,00
2136	Sonstige nicht finanzierungswirksame Finanzerträge	0,00	0,00	0,00
21	Summe Erträge	13 086 200,00	11 972 800,00	11 819 476,66
221	Personalaufwand	435 300,00	365 300,00	344 459,00
2211	Personalaufwand (Bezüge, Nebengeb., Mehrleistungen)	335 300,00	279 400,00	261 296,49
2212	Gesetzlicher und freiwilliger Sozialaufwand	84 400,00	72 700,00	69 194,78
2213	Sonstiger Personalaufwand	0,00	0,00	0,00
2214	Nicht finanzierungswirksamer Personalaufwand	15 600,00	13 200,00	13 967,73
222	Sachaufwand (ohne Transferaufwand)	96 700,00	360 800,00	280 496,09
2221	Gebrauchs- und Verbrauchsgüter, Handelswaren	5 300,00	5 100,00	2 417,09
2222	Verwaltungs- und Betriebsaufwand	0,00	0,00	0,00

1. Nachtragsvoranschlag 2023

Marktgemeinde Himberg

Ergebnishaushalt Bereichsbudget 1. und 2. Ebene (Anlage 1a)

Finanzwirtschaft (Gruppe 9)

MVAG	Mittelverwendungs- und -aufbringungsgruppen (1. und 2. Ebene)	VA 2023 inkl. NVA	VA 2022	RA 2021
2223	Leasing- und Mietaufwand	0,00	0,00	0,00
2224	Instandhaltung	500,00	500,00	475,80
2225	Sonstiger Sachaufwand	83 200,00	347 400,00	265 555,22
2226	Nicht finanzierungswirksamer Sachaufwand	7 700,00	7 800,00	12 047,98
223	Transferaufwand (laufende Transfers und Kapitaltransfers)	0,00	0,00	0,00
2231	Transferaufwand an Träger des öffentlichen Rechts	0,00	0,00	0,00
2232	Transferaufwand an Beteiligungen	0,00	0,00	0,00
2233	Transferaufwand an Unternehmen (mit Finanzunternehmen)	0,00	0,00	0,00
2234	Transferaufwand an Haushalte und Organisationen ohne Erwerbscharakter	0,00	0,00	0,00
2235	Transferaufwand an das Ausland	0,00	0,00	0,00
2236	Investitions- und Tilgungszuschüsse zwischen Unternehmungen und Betrieben der Gebietskörperschaft und der Gebietskörperschaft	0,00	0,00	0,00
2237	Nicht finanzierungswirksamer Transferaufwand	0,00	0,00	0,00
224	Finanzaufwand	8 000,00	7 100,00	7 199,44
2241	Zinsen aus Finanzschulden, Finanzierungsleasing, Forderungskauf und derivativen Finanzinstrumenten mit Grundgeschäft	100,00	100,00	0,00
2242	Zinsen und sonstige Aufwendungen aus derivativen Finanzinstrumenten ohne Grundgeschäft	0,00	0,00	0,00
2243	Gewinnentnahmen von Unternehmungen und marktbestimmten Betrieben der Gebietskörperschaft (innerhalb der Gebietskörperschaft)	0,00	0,00	0,00
2244	Sonstiger Finanzaufwand	7 900,00	7 000,00	7 199,44
2245	Nicht finanzierungswirksamer Finanzaufwand	0,00	0,00	0,00
22	Summe Aufwendungen	540 000,00	733 200,00	632 154,53
SA0	Saldo (0) Nettoergebnis (21 - 22)	12 546 200,00	11 239 600,00	11 187 322,13
230	Entnahmen von Haushaltsrücklagen	694 200,00	3 119 000,00	0,00
2301	Entnahmen von Haushaltsrücklagen	694 200,00	3 119 000,00	0,00
240	Zuweisung an Haushaltsrücklagen	69 100,00	2 400 000,00	71,54
2401	Zuweisung an Haushaltsrücklagen	69 100,00	2 400 000,00	71,54
23	Summe Haushaltsrücklagen	625 100,00	719 000,00	-71,54
SA00	Nettoergebnis nach Zuweisung und Entnahmen von Haushaltsrücklagen (Saldo 0 +/- SU23)	13 171 300,00	11 958 600,00	11 187 250,59

Finanzierungshaushalt Gesamt 1. Ebene (Anlage 1b)
- interne Vergütungen enthalten

1. Nachtragsvoranschlag 2023

Marktgemeinde Himberg

Finanzierungshaushalt Gesamt 1. Ebene (Anlage 1b) - interne Vergütungen enthalten

MVAG	Mittelverwendungs- und -aufbringungsgruppen (1. Ebene)	VA 2023 inkl. NVA	VA 2022	RA 2021
OPERATIVE GEBARUNG				
311	Einzahlungen aus der operativen Verwaltungstätigkeit	18 193 300,00	18 128 700,00	17 054 409,14
312	Einzahlungen aus Transfers (ohne Kapitaltransfers)	1 096 200,00	1 137 600,00	1 055 975,71
313	Einzahlungen aus Finanzerträgen	93 800,00	800,00	3 594,30
31	Summe Einzahlungen operative Gebarung	19 383 300,00	19 267 100,00	18 113 979,15
321	Auszahlungen aus Personalaufwand	6 569 000,00	5 843 400,00	5 565 127,18
322	Auszahlungen aus Sachaufwand (ohne Transferaufwand)	5 770 300,00	6 021 300,00	5 191 858,80
323	Auszahlungen aus Transfers (ohne Kapitaltransfers)	6 034 800,00	4 949 900,00	4 765 125,86
324	Auszahlungen aus Finanzaufwand	239 900,00	149 700,00	146 678,84
32	Summe Auszahlungen operative Gebarung	18 614 000,00	16 964 300,00	15 668 790,68
SA1	Saldo (1) Geldfluss aus der Operativen Gebarung (31 – 32)	769 300,00	2 302 800,00	2 445 188,47
INVESTIVE GEBARUNG				
331	Einzahlungen aus der Investitionstätigkeit	315 000,00	2 838 900,00	735 466,67
332	Einzahlungen aus der Rückzahlung von Darlehen sowie gewährten Vorschüssen	3 000,00	2 600,00	2 600,00
333	Einzahlungen aus Kapitaltransfers	957 500,00	835 800,00	1 624 800,88
33	Summe Einzahlungen investive Gebarung	1 275 500,00	3 677 300,00	2 362 867,55
341	Auszahlungen aus der Investitionstätigkeit	6 113 400,00	5 458 500,00	4 578 577,24
342	Auszahlungen von gewährten Darlehen sowie gewährten Vorschüssen	5 000,00	10 000,00	0,00
343	Auszahlungen aus Kapitaltransfers	170 000,00	40 000,00	183 750,00
34	Summe Auszahlungen investive Gebarung	6 288 400,00	5 508 500,00	4 762 327,24
SA2	Saldo (2) Geldfluss aus der Investiven Gebarung (33 – 34)	-5 012 900,00	-1 831 200,00	-2 399 459,69
SA3	Saldo (3) Nettofinanzierungssaldo (Saldo 1 + Saldo 2)	-4 243 600,00	471 600,00	45 728,78

MVAG	Mittelverwendungs- und -aufbringungsgruppen (1. Ebene)	VA 2023 inkl. NVA	VA 2022	RA 2021
FINANZIERUNGSTÄTIGKEIT				
351	Einzahlungen aus der Aufnahme von Finanzschulden	3 096 400,00	1 175 000,00	800 000,00
353	Einzahlungen infolge eines Kapitaltausch bei derivativen Finanzinstrumenten mit Grundgeschäft	0,00	0,00	0,00
355	Einzahlungen aus dem Abgang von Finanzinstrumenten	0,00	0,00	0,00
35	Summe Einzahlungen aus der Finanzierungstätigkeit	3 096 400,00	1 175 000,00	800 000,00
361	Auszahlungen aus der Tilgung von Finanzschulden	507 500,00	476 800,00	406 037,56
363	Auszahlungen infolge eines Kapitaltausch bei derivativen Finanzinstrumenten mit Grundgeschäft	0,00	0,00	0,00
365	Auszahlungen für den Erwerb von Finanzinstrumenten	0,00	0,00	0,00
36	Summe Auszahlungen aus der Finanzierungstätigkeit	507 500,00	476 800,00	406 037,56
SA4	Saldo (4) Geldfluss aus der Finanzierungstätigkeit (35 – 36)	2 588 900,00	698 200,00	393 962,44
SA5	Saldo (5) Geldfluss aus der voranschlagswirksamen Gebarung (Saldo 3 + Saldo 4)	-1 654 700,00	1 169 800,00	439 691,22

Finanzierungshaushalt Gesamt 1. und 2. Ebene (Anlage 1b)
- interne Vergütungen enthalten

1. Nachtragsvoranschlag 2023

Finanzierungshaushalt Gesamt 1. und 2. Ebene (Anlage 1b) - interne Vergütungen enthalten

Marktgemeinde Himberg

MVAG	Mittelverwendungs- und aufbringungsgruppen (1. und 2. Ebene)	VA 2023 inkl. NVA	VA 2022	RA 2021
311	Einzahlungen aus der operativen Verwaltungstätigkeit	18 193 300,00	18 128 700,00	17 054 409,14
3111	Einzahlungen aus eigenen Abgaben	4 989 000,00	4 841 100,00	4 631 278,23
3112	Einzahlungen aus Ertragsanteilen	8 036 000,00	7 180 000,00	6 748 614,33
3113	Einzahlungen aus Gebühren	2 788 000,00	2 709 900,00	2 570 438,34
3114	Einzahlungen aus Leistungen	1 611 200,00	1 337 000,00	1 460 099,72
3115	Einzahlungen aus Besitz und wirtschaftlicher Tätigkeit	143 900,00	129 700,00	122 258,29
3116	Einzahlungen aus Veräußerung von geringwertigen Wirtschaftsgütern (GWG) und sonstige Einzahlungen	625 200,00	1 931 000,00	1 521 720,23
312	Einzahlungen aus Transfers (ohne Kapitaltransfers)	1 096 200,00	1 137 600,00	1 055 975,71
3121	Transferzahlungen von Trägern des öffentlichen Rechts	1 031 000,00	1 089 600,00	1 009 242,42
3122	Transferzahlungen von Beteiligungen	0,00	0,00	0,00
3123	Transferzahlungen von Unternehmen (inkl. Finanzunternehmen)	25 800,00	10 900,00	5 008,13
3124	Transferzahlungen von Haushalte und Organisationen ohne Erwerbscharakter	39 400,00	37 100,00	41 725,16
3125	Transferzahlungen vom Ausland	0,00	0,00	0,00
3126	Investitions- und Tilgungszuschüsse zwischen Unternehmungen und Betrieben der Gebietskörperschaft und der Gebietskörperschaft	0,00	0,00	0,00
313	Einzahlungen aus Finanzerträgen	93 800,00	800,00	3 594,30
3131	Einzahlungen aus Zinserträgen	93 800,00	800,00	3 594,30
3133	Einzahlungen aus Gewinnentnahmen von marktbestimmten Betrieben	0,00	0,00	0,00
3134	Sonstige Einzahlungen aus Finanzerträgen	0,00	0,00	0,00
3135	Einzahlungen aus Dividenden/Gewinnausschüttungen	0,00	0,00	0,00
31	Summe Einzahlungen operative Gebarung	19 383 300,00	19 267 100,00	18 113 979,15
321	Auszahlungen aus Personalaufwand	6 569 000,00	5 843 400,00	5 565 127,18
3211	Auszahlungen für Personalaufwand Bezüge, Nebengebühren, und Mehrleistungsvergütungen)	5 189 000,00	4 582 100,00	4 349 134,39
3212	Auszahlungen für gesetzliche und freiwillige Sozialaufwendungen	1 380 000,00	1 261 300,00	1 215 992,79
3213	Auszahlungen aus sonstigem Personalaufwand	0,00	0,00	0,00
322	Auszahlungen aus Sachaufwand (ohne Transferaufwand)	5 770 300,00	6 021 300,00	5 191 858,80
3221	Auszahlungen für Gebrauchs- und Verbrauchsgüter, Handelswaren	871 500,00	859 700,00	764 549,53
3222	Auszahlungen für Verwaltungs- und Betriebsaufwand	1 471 500,00	798 500,00	634 178,63
3223	Auszahlungen für Leasing- und Mietaufwand	340 800,00	324 000,00	309 391,69
3224	Auszahlungen für Instandhaltung	1 065 500,00	868 500,00	597 617,73
3225	Sonstige Auszahlungen aus Sachaufwand	2 021 000,00	3 170 600,00	2 886 121,22
323	Auszahlungen aus Transfers (ohne Kapitaltransfers)	6 034 800,00	4 949 900,00	4 765 125,86
3231	Transferzahlungen an Träger des öffentlichen Rechts	4 900 700,00	4 521 500,00	4 471 329,34
3232	Transferzahlungen an Beteiligungen	0,00	0,00	0,00
3233	Transferzahlungen an Unternehmen (inkl. Finanzunternehmen)	825 000,00	140 000,00	50 461,55
3234	Transferzahlungen an Haushalte und Organisationen ohne Erwerbscharakter	309 100,00	288 400,00	243 334,97

1. Nachtragsvoranschlag 2023

Finanzierungshaushalt Gesamt 1. und 2. Ebene (Anlage 1b) - interne Vergütungen enthalten

Marktgemeinde Himberg

MVAG	Mittelverwendungs- und aufbringungsgruppen (1. und 2. Ebene)	VA 2023 inkl. NVA	VA 2022	RA 2021
3235	Transferzahlungen an das Ausland	0,00	0,00	0,00
3236	Investitions- und Tilgungszuschüsse zwischen Unternehmungen und Betrieben der Gebietskörperschaft und der Gebietskörperschaft	0,00	0,00	0,00
324	Auszahlungen aus Finanzaufwand	239 900,00	149 700,00	146 678,84
3241	Auszahlungen für Zinsaufwand, für Finanzierungsleasing, für Forderungskauf, für Finanzschulden und derivative Finanzinstrumente	231 800,00	142 500,00	139 479,40
3242	Auszahlungen für Zinsen aus derivativen Finanzinstrumenten ohne Grundgeschäft	0,00	0,00	0,00
3243	Auszahlung aus Gewinnentnahmen von marktbestimmten Betrieben	0,00	0,00	0,00
3244	Sonstige Auszahlungen aus Finanzaufwendungen	8 100,00	7 200,00	7 199,44
32	Summe Auszahlungen operative Gebarung	18 614 000,00	16 964 300,00	15 668 790,68
SA1	Saldo (1) Geldfluss aus der Operativen Gebarung (31 – 32)	769 300,00	2 302 800,00	2 445 188,47
331	Einzahlungen aus der Investitionstätigkeit	315 000,00	2 838 900,00	735 466,67
3311	Einzahlungen aus der Veräußerung von immateriellem Vermögen	0,00	0,00	0,00
3312	Einzahlungen aus der Veräußerung von Grundstücken und Grundstückseinrichtungen	315 000,00	2 816 900,00	735 466,67
3313	Einzahlungen aus der Veräußerung von Gebäuden und Bauten	0,00	0,00	0,00
3314	Einzahlungen aus der Veräußerung von technischen Anlagen, Fahrzeuge und Maschinen	0,00	22 000,00	0,00
3315	Einzahlungen aus der Veräußerung von Amts-, Betriebs- und Geschäftsausstattung	0,00	0,00	0,00
3316	Einzahlungen aus der Veräußerung von Kulturgütern	0,00	0,00	0,00
3317	Einzahlungen aus der Veräußerung von Beteiligungen	0,00	0,00	0,00
332	Einzahlungen aus der Rückzahlung von Darlehen sowie gewährten Vorschüssen	3 000,00	2 600,00	2 600,00
3321	Einzahlungen aus Darlehen an Träger des öffentlichen Rechts	0,00	0,00	0,00
3322	Einzahlungen aus Darlehen an Beteiligungen	0,00	0,00	0,00
3323	Einzahlungen aus Darlehen an Unternehmen und Haushalte	0,00	0,00	0,00
3325	Einzahlungen aus Vorschüssen und Anzahlungen	3 000,00	2 600,00	2 600,00
333	Einzahlungen aus Kapitaltransfers	957 500,00	835 800,00	1 624 800,88
3331	Kapitaltransferzahlungen von Trägern des öffentlichen Rechts	385 700,00	265 400,00	1 058 936,87
3332	Kapitaltransferzahlungen von Beteiligungen	0,00	0,00	0,00
3333	Kapitaltransferzahlungen von Unternehmen	22 100,00	24 800,00	346 406,82
3334	Kapitaltransferzahlungen von Haushalten und Organisationen ohne Erwerbscharakter	549 700,00	545 600,00	219 457,19
3335	Kapitaltransferzahlungen vom Ausland	0,00	0,00	0,00
33	Summe Einzahlungen investive Gebarung	1 275 500,00	3 677 300,00	2 362 867,55
341	Auszahlungen aus der Investitionstätigkeit	6 113 400,00	5 458 500,00	4 578 577,24
3411	Auszahlungen für den Erwerb von immateriellem Vermögen	271 800,00	75 400,00	49 754,01
3412	Auszahlungen für den Erwerb von Grundstücken und Grundstückseinrichtungen	2 313 600,00	2 777 800,00	2 821 080,76
3413	Auszahlungen für den Erwerb von Gebäuden und Bauten	3 185 900,00	2 241 500,00	1 559 978,21
3414	Auszahlungen für den Erwerb von technischen Anlagen, Fahrzeuge und Maschinen	112 900,00	60 200,00	38 079,42

1. Nachtragsvoranschlag 2023

Finanzierungshaushalt Gesamt 1. und 2. Ebene (Anlage 1b) - interne Vergütungen enthalten

Marktgemeinde Himberg

MVAG	Mittelverwendungs- und aufbringungsgruppen (1. und 2. Ebene)	VA 2023 inkl. NVA	VA 2022	RA 2021
3415	Auszahlungen für den Erwerb von Amts-, Betriebs- und Geschäftsausstattung	229 200,00	303 600,00	109 684,84
3416	Auszahlungen für den Erwerb von Kulturgütern	0,00	0,00	0,00
3417	Auszahlungen für den Erwerb von Beteiligungen	0,00	0,00	0,00
342	Auszahlungen von gewährten Darlehen sowie gewährten Vorschüssen	5 000,00	10 000,00	0,00
3421	Auszahlung von Darlehen an Träger des öffentlichen Rechts	0,00	0,00	0,00
3422	Auszahlung von Darlehen an Beteiligungen	0,00	0,00	0,00
3423	Auszahlung von Darlehen an Unternehmen und Haushalte	0,00	0,00	0,00
3425	Auszahlungen von Vorschüssen und Anzahlungen	5 000,00	10 000,00	0,00
343	Auszahlungen aus Kapitaltransfers	170 000,00	40 000,00	183 750,00
3431	Kapitaltransferzahlungen an Träger des öffentlichen Rechts	130 000,00	20 000,00	0,00
3432	Kapitaltransferzahlungen an Beteiligungen	0,00	0,00	0,00
3433	Kapitaltransferzahlungen an Unternehmen (Finanzunternehmen)	0,00	0,00	175 000,00
3434	Kapitaltransferzahlungen an Haushalte und Organisationen ohne Erwerbscharakter	40 000,00	20 000,00	8 750,00
3435	Kapitaltransferzahlungen an das Ausland	0,00	0,00	0,00
34	Summe Auszahlungen investive Gebarung	6 288 400,00	5 508 500,00	4 762 327,24
SA2	Saldo (2) Geldfluss aus der Investiven Gebarung (33 – 34)	-5 012 900,00	-1 831 200,00	-2 399 459,69
SA3	Saldo (3) Nettofinanzierungssaldo (Saldo 1 + Saldo 2)	-4 243 600,00	471 600,00	45 728,78
351	Einzahlungen aus der Aufnahme von Finanzschulden	3 096 400,00	1 175 000,00	800 000,00
3511	Einzahlungen aus empfangenen Darlehen von öffentlichen Körperschaften und Rechtsträgern	0,00	0,00	0,00
3512	Einzahlungen aus empfangenen Darlehen von Beteiligungen	0,00	0,00	0,00
3513	Einzahlungen aus empfangenen Darlehen von Unternehmen und privaten Haushalten	0,00	0,00	0,00
3514	Einzahlungen aus Finanzschulden (Finanzunternehmen)	3 096 400,00	1 175 000,00	800 000,00
353	Einzahlungen infolge eines Kapitaltausch bei derivativen Finanzinstrumenten mit Grundgeschäft	0,00	0,00	0,00
3530	Einzahlungen infolge eines Kapitaltausch bei derivativen Finanzinstrumenten mit Grundgeschäft	0,00	0,00	0,00
355	Einzahlungen aus dem Abgang von Finanzinstrumenten	0,00	0,00	0,00
3550	Einzahlungen aus dem Abgang von Finanzinstrumenten	0,00	0,00	0,00
35	Summe Einzahlungen aus der Finanzierungstätigkeit	3 096 400,00	1 175 000,00	800 000,00
361	Auszahlungen aus der Tilgung von Finanzschulden	507 500,00	476 800,00	406 037,56
3611	Auszahlungen aus empfangenen Darlehen von öffentlichen Körperschaften und Rechtsträgern	0,00	0,00	0,00
3612	Auszahlungen aus empfangenen Darlehen von Beteiligungen	0,00	0,00	0,00
3613	Auszahlungen aus empfangenen Darlehen von Unternehmen und privaten Haushalten	0,00	0,00	0,00
3614	Auszahlungen aus Finanzschulden	426 600,00	397 800,00	329 572,92

1. Nachtragsvoranschlag 2023**Finanzierungshaushalt Gesamt 1. und 2. Ebene (Anlage 1b) - interne Vergütungen enthalten**

Marktgemeinde Himberg

MVAG	Mittelverwendungs- und aufbringungsgruppen (1. und 2. Ebene)	VA 2023 inkl. NVA	VA 2022	RA 2021
3615	Auszahlung aus der Rückzahlung von Leasingverbindlichkeiten	80 900,00	79 000,00	76 464,64
363	Auszahlungen infolge eines Kapitaltausch bei derivativen Finanzinstrumenten mit Grundgeschäft	0,00	0,00	0,00
3630	Auszahlungen infolge eines Kapitaltausch bei derivativen Finanzinstrumenten mit Grundgeschäft	0,00	0,00	0,00
365	Auszahlungen für den Erwerb von Finanzinstrumenten	0,00	0,00	0,00
3650	Auszahlungen für den Erwerb von Finanzinstrumenten	0,00	0,00	0,00
36	Summe Auszahlungen aus der Finanzierungstätigkeit	507 500,00	476 800,00	406 037,56
SA4	Saldo (4) Geldfluss aus der Finanzierungstätigkeit (35 – 36)	2 588 900,00	698 200,00	393 962,44
SA5	Saldo (5) Geldfluss aus der voranschlagswirksamen Gebarung (Saldo 3 + Saldo 4)	-1 654 700,00	1 169 800,00	439 691,22

Finanzierungshaushalt Bereichsbudget 1. und 2. Ebene
(Anlage 1b)

Vertretungskörper und allgemeine Verwaltung (Gruppe 0)

MVAG	Mittelverwendungs- und aufbringungsgruppen (1. und 2. Ebene)	VA 2023 inkl. NVA	VA 2022	RA 2021
311	Einzahlungen aus der operativen Verwaltungstätigkeit	338 200,00	280 400,00	312 707,68
3111	Einzahlungen aus eigenen Abgaben	0,00	0,00	0,00
3112	Einzahlungen aus Ertragsanteilen	0,00	0,00	0,00
3113	Einzahlungen aus Gebühren	0,00	0,00	0,00
3114	Einzahlungen aus Leistungen	324 200,00	272 800,00	300 837,97
3115	Einzahlungen aus Besitz und wirtschaftlicher Tätigkeit	2 200,00	2 200,00	2 000,04
3116	Einzahlungen aus Veräußerung von geringwertigen Wirtschaftsgütern (GWG) und sonstige Einzahlungen	11 800,00	5 400,00	9 869,67
312	Einzahlungen aus Transfers (ohne Kapitaltransfers)	5 900,00	4 900,00	15 040,11
3121	Transferzahlungen von Trägern des öffentlichen Rechts	0,00	0,00	9 191,95
3122	Transferzahlungen von Beteiligungen	0,00	0,00	0,00
3123	Transferzahlungen von Unternehmen (inkl. Finanzunternehmen)	0,00	0,00	0,00
3124	Transferzahlungen von Haushalte und Organisationen ohne Erwerbscharakter	5 900,00	4 900,00	5 848,16
3125	Transferzahlungen vom Ausland	0,00	0,00	0,00
3126	Investitions- und Tilgungszuschüsse zwischen Unternehmungen und Betrieben der Gebietskörperschaft und der Gebietskörperschaft	0,00	0,00	0,00
313	Einzahlungen aus Finanzerträgen	0,00	0,00	0,00
3131	Einzahlungen aus Zinserträgen	0,00	0,00	0,00
3133	Einzahlungen aus Gewinnentnahmen von marktbestimmten Betrieben	0,00	0,00	0,00
3134	Sonstige Einzahlungen aus Finanzerträgen	0,00	0,00	0,00
3135	Einzahlungen aus Dividenden/Gewinnausschüttungen	0,00	0,00	0,00
31	Summe Einzahlungen operative Gebarung	344 100,00	285 300,00	327 747,79
321	Auszahlungen aus Personalaufwand	1 009 700,00	999 200,00	964 338,05
3211	Auszahlungen für Personalaufwand Bezüge, Nebengebühren, und Mehrleistungsvergütungen)	802 500,00	797 400,00	761 195,40
3212	Auszahlungen für gesetzliche und freiwillige Sozialaufwendungen	207 200,00	201 800,00	203 142,65
3213	Auszahlungen aus sonstigem Personalaufwand	0,00	0,00	0,00
322	Auszahlungen aus Sachaufwand (ohne Transferaufwand)	876 900,00	764 100,00	682 588,85
3221	Auszahlungen für Gebrauchs- und Verbrauchsgüter, Handelswaren	61 700,00	61 900,00	52 834,97
3222	Auszahlungen für Verwaltungs- und Betriebsaufwand	186 900,00	123 400,00	93 933,26
3223	Auszahlungen für Leasing- und Mietaufwand	11 400,00	9 800,00	9 569,81
3224	Auszahlungen für Instandhaltung	44 600,00	42 300,00	42 615,80
3225	Sonstige Auszahlungen aus Sachaufwand	572 300,00	526 700,00	483 635,01
323	Auszahlungen aus Transfers (ohne Kapitaltransfers)	357 900,00	338 300,00	369 738,69
3231	Transferzahlungen an Träger des öffentlichen Rechts	322 800,00	303 500,00	300 661,28
3232	Transferzahlungen an Beteiligungen	0,00	0,00	0,00
3233	Transferzahlungen an Unternehmen (inkl. Finanzunternehmen)	0,00	0,00	0,00

1. Nachtragsvoranschlag 2023

Finanzierungshaushalt Bereichsbudget 1. und 2. Ebene (Anlage 1b)

Marktgemeinde Himberg

Vertretungskörper und allgemeine Verwaltung (Gruppe 0)

MVAG	Mittelverwendungs- und aufbringungsgruppen (1. und 2. Ebene)	VA 2023 inkl. NVA	VA 2022	RA 2021
3234	Transferzahlungen an Haushalte und Organisationen ohne Erwerbscharakter	35 100,00	34 800,00	69 077,41
3235	Transferzahlungen an das Ausland	0,00	0,00	0,00
3236	Investitions- und Tilgungszuschüsse zwischen Unternehmungen und Betrieben der Gebietskörperschaft und der Gebietskörperschaft	0,00	0,00	0,00
324	Auszahlungen aus Finanzaufwand	0,00	0,00	0,00
3241	Auszahlungen für Zinsaufwand, für Finanzierungsleasing, für Forderungskauf, für Finanzschulden und derivative Finanzinstrumente	0,00	0,00	0,00
3242	Auszahlungen für Zinsen aus derivativen Finanzinstrumenten ohne Grundgeschäft	0,00	0,00	0,00
3243	Auszahlung aus Gewinnentnahmen von marktbestimmten Betrieben	0,00	0,00	0,00
3244	Sonstige Auszahlungen aus Finanzaufwendungen	0,00	0,00	0,00
32	Summe Auszahlungen operative Gebarung	2 244 500,00	2 101 600,00	2 016 665,59
SA1	Saldo (1) Geldfluss aus der Operativen Gebarung (31 – 32)	-1 900 400,00	-1 816 300,00	-1 688 917,80
331	Einzahlungen aus der Investitionstätigkeit	0,00	0,00	0,00
3311	Einzahlungen aus der Veräußerung von immateriellem Vermögen	0,00	0,00	0,00
3312	Einzahlungen aus der Veräußerung von Grundstücken und Grundstückeinrichtungen	0,00	0,00	0,00
3313	Einzahlungen aus der Veräußerung von Gebäuden und Bauten	0,00	0,00	0,00
3314	Einzahlungen aus der Veräußerung von technischen Anlagen, Fahrzeuge und Maschinen	0,00	0,00	0,00
3315	Einzahlungen aus der Veräußerung von Amts-, Betriebs- und Geschäftsausstattung	0,00	0,00	0,00
3316	Einzahlungen aus der Veräußerung von Kulturgütern	0,00	0,00	0,00
3317	Einzahlungen aus der Veräußerung von Beteiligungen	0,00	0,00	0,00
332	Einzahlungen aus der Rückzahlung von Darlehen sowie gewährten Vorschüssen	3 000,00	2 600,00	2 600,00
3321	Einzahlungen aus Darlehen an Träger des öffentlichen Rechts	0,00	0,00	0,00
3322	Einzahlungen aus Darlehen an Beteiligungen	0,00	0,00	0,00
3323	Einzahlungen aus Darlehen an Unternehmen und Haushalte	0,00	0,00	0,00
3325	Einzahlungen aus Vorschüssen und Anzahlungen	3 000,00	2 600,00	2 600,00
333	Einzahlungen aus Kapitaltransfers	100 000,00	0,00	0,00
3331	Kapitaltransferzahlungen von Trägern des öffentlichen Rechts	100 000,00	0,00	0,00
3332	Kapitaltransferzahlungen von Beteiligungen	0,00	0,00	0,00
3333	Kapitaltransferzahlungen von Unternehmen	0,00	0,00	0,00
3334	Kapitaltransferzahlungen von Haushalten und Organisationen ohne Erwerbscharakter	0,00	0,00	0,00
3335	Kapitaltransferzahlungen vom Ausland	0,00	0,00	0,00
33	Summe Einzahlungen investive Gebarung	103 000,00	2 600,00	2 600,00
341	Auszahlungen aus der Investitionstätigkeit	205 600,00	40 300,00	68 131,73
3411	Auszahlungen für den Erwerb von immateriellem Vermögen	19 100,00	17 800,00	47 553,48
3412	Auszahlungen für den Erwerb von Grundstücken und Grundstückseinrichtungen	50 000,00	0,00	0,00

1. Nachtragsvoranschlag 2023

Finanzierungshaushalt Bereichsbudget 1. und 2. Ebene (Anlage 1b)

Marktgemeinde Himberg

Vertretungskörper und allgemeine Verwaltung (Gruppe 0)

MVAG	Mittelverwendungs- und aufbringungsgruppen (1. und 2. Ebene)	VA 2023 inkl. NVA	VA 2022	RA 2021
3413	Auszahlungen für den Erwerb von Gebäuden und Bauten	100 000,00	0,00	0,00
3414	Auszahlungen für den Erwerb von technischen Anlagen, Fahrzeuge und Maschinen	0,00	0,00	0,00
3415	Auszahlungen für den Erwerb von Amts-, Betriebs- und Geschäftsausstattung	36 500,00	22 500,00	20 578,25
3416	Auszahlungen für den Erwerb von Kulturgütern	0,00	0,00	0,00
3417	Auszahlungen für den Erwerb von Beteiligungen	0,00	0,00	0,00
342	Auszahlungen von gewährten Darlehen sowie gewährten Vorschüssen	5 000,00	10 000,00	0,00
3421	Auszahlung von Darlehen an Träger des öffentlichen Rechts	0,00	0,00	0,00
3422	Auszahlung von Darlehen an Beteiligungen	0,00	0,00	0,00
3423	Auszahlung von Darlehen an Unternehmen und Haushalte	0,00	0,00	0,00
3425	Auszahlungen von Vorschüssen und Anzahlungen	5 000,00	10 000,00	0,00
343	Auszahlungen aus Kapitaltransfers	0,00	0,00	0,00
3431	Kapitaltransferzahlungen an Träger des öffentlichen Rechts	0,00	0,00	0,00
3432	Kapitaltransferzahlungen an Beteiligungen	0,00	0,00	0,00
3433	Kapitaltransferzahlungen an Unternehmen (Finanzunternehmen)	0,00	0,00	0,00
3434	Kapitaltransferzahlungen an Haushalte und Organisationen ohne Erwerbscharakter	0,00	0,00	0,00
3435	Kapitaltransferzahlungen an das Ausland	0,00	0,00	0,00
34	Summe Auszahlungen investive Gebarung	210 600,00	50 300,00	68 131,73
SA2	Saldo (2) Geldfluss aus der Investiven Gebarung (33 – 34)	-107 600,00	-47 700,00	-65 531,73
SA3	Saldo (3) Nettofinanzierungssaldo (Saldo 1 + Saldo 2)	-2 008 000,00	-1 864 000,00	-1 754 449,53
351	Einzahlungen aus der Aufnahme von Finanzschulden	0,00	0,00	0,00
3511	Einzahlungen aus empfangenen Darlehen von öffentlichen Körperschaften und Rechtsträgern	0,00	0,00	0,00
3512	Einzahlungen aus empfangenen Darlehen von Beteiligungen	0,00	0,00	0,00
3513	Einzahlungen aus empfangenen Darlehen von Unternehmen und privaten Haushalten	0,00	0,00	0,00
3514	Einzahlungen aus Finanzschulden (Finanzunternehmen)	0,00	0,00	0,00
353	Einzahlungen infolge eines Kapitaltausch bei derivativen Finanzinstrumenten mit Grundgeschäft	0,00	0,00	0,00
3530	Einzahlungen infolge eines Kapitaltausch bei derivativen Finanzinstrumenten mit Grundgeschäft	0,00	0,00	0,00
355	Einzahlungen aus dem Abgang von Finanzinstrumenten	0,00	0,00	0,00
3550	Einzahlungen aus dem Abgang von Finanzinstrumenten	0,00	0,00	0,00
35	Summe Einzahlungen aus der Finanzierungstätigkeit	0,00	0,00	0,00
361	Auszahlungen aus der Tilgung von Finanzschulden	0,00	0,00	0,00
3611	Auszahlungen aus empfangenen Darlehen von öffentlichen Körperschaften und Rechtsträgern	0,00	0,00	0,00

1. Nachtragsvoranschlag 2023

Finanzierungshaushalt Bereichsbudget 1. und 2. Ebene (Anlage 1b)

Marktgemeinde Himberg

Vertretungskörper und allgemeine Verwaltung (Gruppe 0)

MVAG	Mittelverwendungs- und aufbringungsgruppen (1. und 2. Ebene)	VA 2023 inkl. NVA	VA 2022	RA 2021
3612	Auszahlungen aus empfangenen Darlehen von Beteiligungen	0,00	0,00	0,00
3613	Auszahlungen aus empfangenen Darlehen von Unternehmen und privaten Haushalten	0,00	0,00	0,00
3614	Auszahlungen aus Finanzschulden	0,00	0,00	0,00
3615	Auszahlung aus der Rückzahlung von Leasingverbindlichkeiten	0,00	0,00	0,00
363	Auszahlungen infolge eines Kapitaltausch bei derivativen Finanzinstrumenten mit Grundgeschäft	0,00	0,00	0,00
3630	Auszahlungen infolge eines Kapitaltausch bei derivativen Finanzinstrumenten mit Grundgeschäft	0,00	0,00	0,00
365	Auszahlungen für den Erwerb von Finanzinstrumenten	0,00	0,00	0,00
3650	Auszahlungen für den Erwerb von Finanzinstrumenten	0,00	0,00	0,00
36	Summe Auszahlungen aus der Finanzierungstätigkeit	0,00	0,00	0,00
SA4	Saldo (4) Geldfluss aus der Finanzierungstätigkeit (35 – 36)	0,00	0,00	0,00
SA5	Saldo (5) Geldfluss aus der voranschlagswirksamen Gebarung (Saldo 3 + Saldo 4)	-2 008 000,00	-1 864 000,00	-1 754 449,53

Öffentliche Ordnung und Sicherheit (Gruppe 1)

MVAG	Mittelverwendungs- und aufbringungsgruppen (1. und 2. Ebene)	VA 2023 inkl. NVA	VA 2022	RA 2021
311	Einzahlungen aus der operativen Verwaltungstätigkeit	85 700,00	1 800,00	9 351,93
3111	Einzahlungen aus eigenen Abgaben	0,00	0,00	0,00
3112	Einzahlungen aus Ertragsanteilen	0,00	0,00	0,00
3113	Einzahlungen aus Gebühren	0,00	0,00	0,00
3114	Einzahlungen aus Leistungen	500,00	1 700,00	9 305,53
3115	Einzahlungen aus Besitz und wirtschaftlicher Tätigkeit	0,00	0,00	0,00
3116	Einzahlungen aus Veräußerung von geringwertigen Wirtschaftsgütern (GWG) und sonstige Einzahlungen	85 200,00	100,00	46,40
312	Einzahlungen aus Transfers (ohne Kapitaltransfers)	240 000,00	0,00	0,00
3121	Transferzahlungen von Trägern des öffentlichen Rechts	240 000,00	0,00	0,00
3122	Transferzahlungen von Beteiligungen	0,00	0,00	0,00
3123	Transferzahlungen von Unternehmen (inkl. Finanzunternehmen)	0,00	0,00	0,00
3124	Transferzahlungen von Haushalte und Organisationen ohne Erwerbscharakter	0,00	0,00	0,00
3125	Transferzahlungen vom Ausland	0,00	0,00	0,00
3126	Investitions- und Tilgungszuschüsse zwischen Unternehmungen und Betrieben der Gebietskörperschaft und der Gebietskörperschaft	0,00	0,00	0,00
313	Einzahlungen aus Finanzerträgen	0,00	0,00	0,00
3131	Einzahlungen aus Zinserträgen	0,00	0,00	0,00
3133	Einzahlungen aus Gewinnentnahmen von marktbestimmten Betrieben	0,00	0,00	0,00
3134	Sonstige Einzahlungen aus Finanzerträgen	0,00	0,00	0,00
3135	Einzahlungen aus Dividenden/Gewinnausschüttungen	0,00	0,00	0,00
31	Summe Einzahlungen operative Gebarung	325 700,00	1 800,00	9 351,93
321	Auszahlungen aus Personalaufwand	0,00	0,00	0,00
3211	Auszahlungen für Personalaufwand Bezüge, Nebengebühren, und Mehrleistungsvergütungen)	0,00	0,00	0,00
3212	Auszahlungen für gesetzliche und freiwillige Sozialaufwendungen	0,00	0,00	0,00
3213	Auszahlungen aus sonstigem Personalaufwand	0,00	0,00	0,00
322	Auszahlungen aus Sachaufwand (ohne Transferaufwand)	95 600,00	61 400,00	330 715,15
3221	Auszahlungen für Gebrauchs- und Verbrauchsgüter, Handelswaren	100,00	100,00	0,00
3222	Auszahlungen für Verwaltungs- und Betriebsaufwand	65 100,00	36 500,00	32 000,29
3223	Auszahlungen für Leasing- und Mietaufwand	0,00	0,00	0,00
3224	Auszahlungen für Instandhaltung	15 200,00	11 500,00	3 098,73
3225	Sonstige Auszahlungen aus Sachaufwand	15 200,00	13 300,00	295 616,13
323	Auszahlungen aus Transfers (ohne Kapitaltransfers)	63 400,00	80 800,00	61 919,94
3231	Transferzahlungen an Träger des öffentlichen Rechts	63 400,00	80 800,00	61 919,94
3232	Transferzahlungen an Beteiligungen	0,00	0,00	0,00
3233	Transferzahlungen an Unternehmen (inkl. Finanzunternehmen)	0,00	0,00	0,00

Öffentliche Ordnung und Sicherheit (Gruppe 1)

MVAG	Mittelverwendungs- und aufbringungsgruppen (1. und 2. Ebene)	VA 2023 inkl. NVA	VA 2022	RA 2021
3234	Transferzahlungen an Haushalte und Organisationen ohne Erwerbscharakter	0,00	0,00	0,00
3235	Transferzahlungen an das Ausland	0,00	0,00	0,00
3236	Investitions- und Tilgungszuschüsse zwischen Unternehmungen und Betrieben der Gebietskörperschaft und der Gebietskörperschaft	0,00	0,00	0,00
324	Auszahlungen aus Finanzaufwand	0,00	0,00	0,00
3241	Auszahlungen für Zinsaufwand, für Finanzierungsleasing, für Forderungskauf, für Finanzschulden und derivative Finanzinstrumente	0,00	0,00	0,00
3242	Auszahlungen für Zinsen aus derivativen Finanzinstrumenten ohne Grundgeschäft	0,00	0,00	0,00
3243	Auszahlung aus Gewinnentnahmen von marktbestimmten Betrieben	0,00	0,00	0,00
3244	Sonstige Auszahlungen aus Finanzaufwendungen	0,00	0,00	0,00
32	Summe Auszahlungen operative Gebarung	159 000,00	142 200,00	392 635,09
SA1	Saldo (1) Geldfluss aus der Operativen Gebarung (31 – 32)	166 700,00	-140 400,00	-383 283,16
331	Einzahlungen aus der Investitionstätigkeit	0,00	22 000,00	0,00
3311	Einzahlungen aus der Veräußerung von immateriellem Vermögen	0,00	0,00	0,00
3312	Einzahlungen aus der Veräußerung von Grundstücken und Grundstückeinrichtungen	0,00	0,00	0,00
3313	Einzahlungen aus der Veräußerung von Gebäuden und Bauten	0,00	0,00	0,00
3314	Einzahlungen aus der Veräußerung von technischen Anlagen, Fahrzeuge und Maschinen	0,00	22 000,00	0,00
3315	Einzahlungen aus der Veräußerung von Amts-, Betriebs- und Geschäftsausstattung	0,00	0,00	0,00
3316	Einzahlungen aus der Veräußerung von Kulturgütern	0,00	0,00	0,00
3317	Einzahlungen aus der Veräußerung von Beteiligungen	0,00	0,00	0,00
332	Einzahlungen aus der Rückzahlung von Darlehen sowie gewährten Vorschüssen	0,00	0,00	0,00
3321	Einzahlungen aus Darlehen an Träger des öffentlichen Rechts	0,00	0,00	0,00
3322	Einzahlungen aus Darlehen an Beteiligungen	0,00	0,00	0,00
3323	Einzahlungen aus Darlehen an Unternehmen und Haushalte	0,00	0,00	0,00
3325	Einzahlungen aus Vorschüssen und Anzahlungen	0,00	0,00	0,00
333	Einzahlungen aus Kapitaltransfers	88 500,00	0,00	285 683,04
3331	Kapitaltransferzahlungen von Trägern des öffentlichen Rechts	88 500,00	0,00	285 683,04
3332	Kapitaltransferzahlungen von Beteiligungen	0,00	0,00	0,00
3333	Kapitaltransferzahlungen von Unternehmen	0,00	0,00	0,00
3334	Kapitaltransferzahlungen von Haushalten und Organisationen ohne Erwerbscharakter	0,00	0,00	0,00
3335	Kapitaltransferzahlungen vom Ausland	0,00	0,00	0,00
33	Summe Einzahlungen investive Gebarung	88 500,00	22 000,00	285 683,04
341	Auszahlungen aus der Investitionstätigkeit	549 500,00	32 000,00	7 449,47
3411	Auszahlungen für den Erwerb von immateriellem Vermögen	0,00	0,00	0,00
3412	Auszahlungen für den Erwerb von Grundstücken und Grundstückseinrichtungen	0,00	0,00	0,00

Öffentliche Ordnung und Sicherheit (Gruppe 1)

MVAG	Mittelverwendungs- und aufbringungsgruppen (1. und 2. Ebene)	VA 2023 inkl. NVA	VA 2022	RA 2021
3413	Auszahlungen für den Erwerb von Gebäuden und Bauten	484 500,00	32 000,00	11 907,00
3414	Auszahlungen für den Erwerb von technischen Anlagen, Fahrzeuge und Maschinen	60 000,00	0,00	-4 457,53
3415	Auszahlungen für den Erwerb von Amts-, Betriebs- und Geschäftsausstattung	5 000,00	0,00	0,00
3416	Auszahlungen für den Erwerb von Kulturgütern	0,00	0,00	0,00
3417	Auszahlungen für den Erwerb von Beteiligungen	0,00	0,00	0,00
342	Auszahlungen von gewährten Darlehen sowie gewährten Vorschüssen	0,00	0,00	0,00
3421	Auszahlung von Darlehen an Träger des öffentlichen Rechts	0,00	0,00	0,00
3422	Auszahlung von Darlehen an Beteiligungen	0,00	0,00	0,00
3423	Auszahlung von Darlehen an Unternehmen und Haushalte	0,00	0,00	0,00
3425	Auszahlungen von Vorschüssen und Anzahlungen	0,00	0,00	0,00
343	Auszahlungen aus Kapitaltransfers	0,00	0,00	0,00
3431	Kapitaltransferzahlungen an Träger des öffentlichen Rechts	0,00	0,00	0,00
3432	Kapitaltransferzahlungen an Beteiligungen	0,00	0,00	0,00
3433	Kapitaltransferzahlungen an Unternehmen (Finanzunternehmen)	0,00	0,00	0,00
3434	Kapitaltransferzahlungen an Haushalte und Organisationen ohne Erwerbscharakter	0,00	0,00	0,00
3435	Kapitaltransferzahlungen an das Ausland	0,00	0,00	0,00
34	Summe Auszahlungen investive Gebarung	549 500,00	32 000,00	7 449,47
SA2	Saldo (2) Geldfluss aus der Investiven Gebarung (33 – 34)	-461 000,00	-10 000,00	278 233,57
SA3	Saldo (3) Nettofinanzierungssaldo (Saldo 1 + Saldo 2)	-294 300,00	-150 400,00	-105 049,59
351	Einzahlungen aus der Aufnahme von Finanzschulden	0,00	0,00	0,00
3511	Einzahlungen aus empfangenen Darlehen von öffentlichen Körperschaften und Rechtsträgern	0,00	0,00	0,00
3512	Einzahlungen aus empfangenen Darlehen von Beteiligungen	0,00	0,00	0,00
3513	Einzahlungen aus empfangenen Darlehen von Unternehmen und privaten Haushalten	0,00	0,00	0,00
3514	Einzahlungen aus Finanzschulden (Finanzunternehmen)	0,00	0,00	0,00
353	Einzahlungen infolge eines Kapitaltausch bei derivativen Finanzinstrumenten mit Grundgeschäft	0,00	0,00	0,00
3530	Einzahlungen infolge eines Kapitaltausch bei derivativen Finanzinstrumenten mit Grundgeschäft	0,00	0,00	0,00
355	Einzahlungen aus dem Abgang von Finanzinstrumenten	0,00	0,00	0,00
3550	Einzahlungen aus dem Abgang von Finanzinstrumenten	0,00	0,00	0,00
35	Summe Einzahlungen aus der Finanzierungstätigkeit	0,00	0,00	0,00
361	Auszahlungen aus der Tilgung von Finanzschulden	0,00	0,00	0,00
3611	Auszahlungen aus empfangenen Darlehen von öffentlichen Körperschaften und Rechtsträgern	0,00	0,00	0,00

Öffentliche Ordnung und Sicherheit (Gruppe 1)

MVAG	Mittelverwendungs- und aufbringungsgruppen (1. und 2. Ebene)	VA 2023 inkl. NVA	VA 2022	RA 2021
3612	Auszahlungen aus empfangenen Darlehen von Beteiligungen	0,00	0,00	0,00
3613	Auszahlungen aus empfangenen Darlehen von Unternehmen und privaten Haushalten	0,00	0,00	0,00
3614	Auszahlungen aus Finanzschulden	0,00	0,00	0,00
3615	Auszahlung aus der Rückzahlung von Leasingverbindlichkeiten	0,00	0,00	0,00
363	Auszahlungen infolge eines Kapitaltausch bei derivativen Finanzinstrumenten mit Grundgeschäft	0,00	0,00	0,00
3630	Auszahlungen infolge eines Kapitaltausch bei derivativen Finanzinstrumenten mit Grundgeschäft	0,00	0,00	0,00
365	Auszahlungen für den Erwerb von Finanzinstrumenten	0,00	0,00	0,00
3650	Auszahlungen für den Erwerb von Finanzinstrumenten	0,00	0,00	0,00
36	Summe Auszahlungen aus der Finanzierungstätigkeit	0,00	0,00	0,00
SA4	Saldo (4) Geldfluss aus der Finanzierungstätigkeit (35 – 36)	0,00	0,00	0,00
SA5	Saldo (5) Geldfluss aus der voranschlagswirksamen Gebarung (Saldo 3 + Saldo 4)	-294 300,00	-150 400,00	-105 049,59

Unterricht, Erziehung, Sport und Wissenschaft (Gruppe 2)

MVAG	Mittelverwendungs- und aufbringungsgruppen (1. und 2. Ebene)	VA 2023 inkl. NVA	VA 2022	RA 2021
311	Einzahlungen aus der operativen Verwaltungstätigkeit	1 121 500,00	1 903 000,00	925 664,27
3111	Einzahlungen aus eigenen Abgaben	0,00	0,00	0,00
3112	Einzahlungen aus Ertragsanteilen	0,00	0,00	0,00
3113	Einzahlungen aus Gebühren	0,00	0,00	0,00
3114	Einzahlungen aus Leistungen	927 500,00	732 900,00	700 421,10
3115	Einzahlungen aus Besitz und wirtschaftlicher Tätigkeit	9 300,00	9 000,00	2 627,82
3116	Einzahlungen aus Veräußerung von geringwertigen Wirtschaftsgütern (GWG) und sonstige Einzahlungen	184 700,00	1 161 100,00	222 615,35
312	Einzahlungen aus Transfers (ohne Kapitaltransfers)	430 000,00	343 200,00	296 896,42
3121	Transferzahlungen von Trägern des öffentlichen Rechts	429 300,00	342 500,00	294 170,80
3122	Transferzahlungen von Beteiligungen	0,00	0,00	0,00
3123	Transferzahlungen von Unternehmen (inkl. Finanzunternehmen)	700,00	700,00	2 725,62
3124	Transferzahlungen von Haushalte und Organisationen ohne Erwerbscharakter	0,00	0,00	0,00
3125	Transferzahlungen vom Ausland	0,00	0,00	0,00
3126	Investitions- und Tilgungszuschüsse zwischen Unternehmungen und Betrieben der Gebietskörperschaft und der Gebietskörperschaft	0,00	0,00	0,00
313	Einzahlungen aus Finanzerträgen	0,00	0,00	0,00
3131	Einzahlungen aus Zinserträgen	0,00	0,00	0,00
3133	Einzahlungen aus Gewinnentnahmen von marktbestimmten Betrieben	0,00	0,00	0,00
3134	Sonstige Einzahlungen aus Finanzerträgen	0,00	0,00	0,00
3135	Einzahlungen aus Dividenden/Gewinnausschüttungen	0,00	0,00	0,00
31	Summe Einzahlungen operative Gebarung	1 551 500,00	2 246 200,00	1 222 560,69
321	Auszahlungen aus Personalaufwand	2 916 200,00	2 548 800,00	2 329 196,10
3211	Auszahlungen für Personalaufwand Bezüge, Nebengebühren, und Mehrleistungsvergütungen)	2 288 800,00	1 985 900,00	1 805 120,88
3212	Auszahlungen für gesetzliche und freiwillige Sozialaufwendungen	627 400,00	562 900,00	524 075,22
3213	Auszahlungen aus sonstigem Personalaufwand	0,00	0,00	0,00
322	Auszahlungen aus Sachaufwand (ohne Transferaufwand)	1 980 300,00	1 526 600,00	1 440 400,63
3221	Auszahlungen für Gebrauchs- und Verbrauchsgüter, Handelswaren	512 100,00	496 600,00	437 699,24
3222	Auszahlungen für Verwaltungs- und Betriebsaufwand	776 400,00	409 000,00	325 461,07
3223	Auszahlungen für Leasing- und Mietaufwand	209 700,00	206 800,00	200 479,83
3224	Auszahlungen für Instandhaltung	249 700,00	144 300,00	191 886,81
3225	Sonstige Auszahlungen aus Sachaufwand	232 400,00	269 900,00	284 873,68
323	Auszahlungen aus Transfers (ohne Kapitaltransfers)	595 300,00	422 200,00	470 733,16
3231	Transferzahlungen an Träger des öffentlichen Rechts	453 200,00	274 600,00	352 867,79
3232	Transferzahlungen an Beteiligungen	0,00	0,00	0,00
3233	Transferzahlungen an Unternehmen (inkl. Finanzunternehmen)	0,00	0,00	0,00

Unterricht, Erziehung, Sport und Wissenschaft (Gruppe 2)

MVAG	Mittelverwendungs- und aufbringungsgruppen (1. und 2. Ebene)	VA 2023 inkl. NVA	VA 2022	RA 2021
3234	Transferzahlungen an Haushalte und Organisationen ohne Erwerbscharakter	142 100,00	147 600,00	117 865,37
3235	Transferzahlungen an das Ausland	0,00	0,00	0,00
3236	Investitions- und Tilgungszuschüsse zwischen Unternehmungen und Betrieben der Gebietskörperschaft und der Gebietskörperschaft	0,00	0,00	0,00
324	Auszahlungen aus Finanzaufwand	97 200,00	17 100,00	8 323,29
3241	Auszahlungen für Zinsaufwand, für Finanzierungsleasing, für Forderungskauf, für Finanzschulden und derivative Finanzinstrumente	97 000,00	16 900,00	8 323,29
3242	Auszahlungen für Zinsen aus derivativen Finanzinstrumenten ohne Grundgeschäft	0,00	0,00	0,00
3243	Auszahlung aus Gewinnentnahmen von marktbestimmten Betrieben	0,00	0,00	0,00
3244	Sonstige Auszahlungen aus Finanzaufwendungen	200,00	200,00	0,00
32	Summe Auszahlungen operative Gebarung	5 589 000,00	4 514 700,00	4 248 653,18
SA1	Saldo (1) Geldfluss aus der Operativen Gebarung (31 – 32)	-4 037 500,00	-2 268 500,00	-3 026 092,49
331	Einzahlungen aus der Investitionstätigkeit	0,00	0,00	0,00
3311	Einzahlungen aus der Veräußerung von immateriellem Vermögen	0,00	0,00	0,00
3312	Einzahlungen aus der Veräußerung von Grundstücken und Grundstückeinrichtungen	0,00	0,00	0,00
3313	Einzahlungen aus der Veräußerung von Gebäuden und Bauten	0,00	0,00	0,00
3314	Einzahlungen aus der Veräußerung von technischen Anlagen, Fahrzeuge und Maschinen	0,00	0,00	0,00
3315	Einzahlungen aus der Veräußerung von Amts-, Betriebs- und Geschäftsausstattung	0,00	0,00	0,00
3316	Einzahlungen aus der Veräußerung von Kulturgütern	0,00	0,00	0,00
3317	Einzahlungen aus der Veräußerung von Beteiligungen	0,00	0,00	0,00
332	Einzahlungen aus der Rückzahlung von Darlehen sowie gewährten Vorschüssen	0,00	0,00	0,00
3321	Einzahlungen aus Darlehen an Träger des öffentlichen Rechts	0,00	0,00	0,00
3322	Einzahlungen aus Darlehen an Beteiligungen	0,00	0,00	0,00
3323	Einzahlungen aus Darlehen an Unternehmen und Haushalte	0,00	0,00	0,00
3325	Einzahlungen aus Vorschüssen und Anzahlungen	0,00	0,00	0,00
333	Einzahlungen aus Kapitaltransfers	88 600,00	250 200,00	1 072 076,67
3331	Kapitaltransferzahlungen von Trägern des öffentlichen Rechts	66 500,00	225 400,00	725 669,85
3332	Kapitaltransferzahlungen von Beteiligungen	0,00	0,00	0,00
3333	Kapitaltransferzahlungen von Unternehmen	22 100,00	24 800,00	346 406,82
3334	Kapitaltransferzahlungen von Haushalten und Organisationen ohne Erwerbscharakter	0,00	0,00	0,00
3335	Kapitaltransferzahlungen vom Ausland	0,00	0,00	0,00
33	Summe Einzahlungen investive Gebarung	88 600,00	250 200,00	1 072 076,67
341	Auszahlungen aus der Investitionstätigkeit	2 842 900,00	2 423 000,00	1 998 975,10
3411	Auszahlungen für den Erwerb von immateriellem Vermögen	2 700,00	2 600,00	2 200,53
3412	Auszahlungen für den Erwerb von Grundstücken und Grundstückseinrichtungen	126 500,00	0,00	405 040,05

Unterricht, Erziehung, Sport und Wissenschaft (Gruppe 2)

MVAG	Mittelverwendungs- und aufbringungsgruppen (1. und 2. Ebene)	VA 2023 inkl. NVA	VA 2022	RA 2021
3413	Auszahlungen für den Erwerb von Gebäuden und Bauten	2 601 400,00	2 209 500,00	1 539 671,21
3414	Auszahlungen für den Erwerb von technischen Anlagen, Fahrzeuge und Maschinen	0,00	0,00	0,00
3415	Auszahlungen für den Erwerb von Amts-, Betriebs- und Geschäftsausstattung	112 300,00	210 900,00	52 063,31
3416	Auszahlungen für den Erwerb von Kulturgütern	0,00	0,00	0,00
3417	Auszahlungen für den Erwerb von Beteiligungen	0,00	0,00	0,00
342	Auszahlungen von gewährten Darlehen sowie gewährten Vorschüssen	0,00	0,00	0,00
3421	Auszahlung von Darlehen an Träger des öffentlichen Rechts	0,00	0,00	0,00
3422	Auszahlung von Darlehen an Beteiligungen	0,00	0,00	0,00
3423	Auszahlung von Darlehen an Unternehmen und Haushalte	0,00	0,00	0,00
3425	Auszahlungen von Vorschüssen und Anzahlungen	0,00	0,00	0,00
343	Auszahlungen aus Kapitaltransfers	0,00	0,00	0,00
3431	Kapitaltransferzahlungen an Träger des öffentlichen Rechts	0,00	0,00	0,00
3432	Kapitaltransferzahlungen an Beteiligungen	0,00	0,00	0,00
3433	Kapitaltransferzahlungen an Unternehmen (Finanzunternehmen)	0,00	0,00	0,00
3434	Kapitaltransferzahlungen an Haushalte und Organisationen ohne Erwerbscharakter	0,00	0,00	0,00
3435	Kapitaltransferzahlungen an das Ausland	0,00	0,00	0,00
34	Summe Auszahlungen investive Gebarung	2 842 900,00	2 423 000,00	1 998 975,10
SA2	Saldo (2) Geldfluss aus der Investiven Gebarung (33 – 34)	-2 754 300,00	-2 172 800,00	-926 898,43
SA3	Saldo (3) Nettofinanzierungssaldo (Saldo 1 + Saldo 2)	-6 791 800,00	-4 441 300,00	-3 952 990,92
351	Einzahlungen aus der Aufnahme von Finanzschulden	2 096 400,00	975 000,00	800 000,00
3511	Einzahlungen aus empfangenen Darlehen von öffentlichen Körperschaften und Rechtsträgern	0,00	0,00	0,00
3512	Einzahlungen aus empfangenen Darlehen von Beteiligungen	0,00	0,00	0,00
3513	Einzahlungen aus empfangenen Darlehen von Unternehmen und privaten Haushalten	0,00	0,00	0,00
3514	Einzahlungen aus Finanzschulden (Finanzunternehmen)	2 096 400,00	975 000,00	800 000,00
353	Einzahlungen infolge eines Kapitaltausch bei derivativen Finanzinstrumenten mit Grundgeschäft	0,00	0,00	0,00
3530	Einzahlungen infolge eines Kapitaltausch bei derivativen Finanzinstrumenten mit Grundgeschäft	0,00	0,00	0,00
355	Einzahlungen aus dem Abgang von Finanzinstrumenten	0,00	0,00	0,00
3550	Einzahlungen aus dem Abgang von Finanzinstrumenten	0,00	0,00	0,00
35	Summe Einzahlungen aus der Finanzierungstätigkeit	2 096 400,00	975 000,00	800 000,00
361	Auszahlungen aus der Tilgung von Finanzschulden	104 200,00	80 000,00	17 062,25
3611	Auszahlungen aus empfangenen Darlehen von öffentlichen Körperschaften und Rechtsträgern	0,00	0,00	0,00

Unterricht, Erziehung, Sport und Wissenschaft (Gruppe 2)

MVAG	Mittelverwendungs- und aufbringungsgruppen (1. und 2. Ebene)	VA 2023 inkl. NVA	VA 2022	RA 2021
3612	Auszahlungen aus empfangenen Darlehen von Beteiligungen	0,00	0,00	0,00
3613	Auszahlungen aus empfangenen Darlehen von Unternehmen und privaten Haushalten	0,00	0,00	0,00
3614	Auszahlungen aus Finanzschulden	104 200,00	80 000,00	17 062,25
3615	Auszahlung aus der Rückzahlung von Leasingverbindlichkeiten	0,00	0,00	0,00
363	Auszahlungen infolge eines Kapitaltausch bei derivativen Finanzinstrumenten mit Grundgeschäft	0,00	0,00	0,00
3630	Auszahlungen infolge eines Kapitaltausch bei derivativen Finanzinstrumenten mit Grundgeschäft	0,00	0,00	0,00
365	Auszahlungen für den Erwerb von Finanzinstrumenten	0,00	0,00	0,00
3650	Auszahlungen für den Erwerb von Finanzinstrumenten	0,00	0,00	0,00
36	Summe Auszahlungen aus der Finanzierungstätigkeit	104 200,00	80 000,00	17 062,25
SA4	Saldo (4) Geldfluss aus der Finanzierungstätigkeit (35 – 36)	1 992 200,00	895 000,00	782 937,75
SA5	Saldo (5) Geldfluss aus der voranschlagswirksamen Gebarung (Saldo 3 + Saldo 4)	-4 799 600,00	-3 546 300,00	-3 170 053,17

1. Nachtragsvoranschlag 2023

Finanzierungshaushalt Bereichsbudget 1. und 2. Ebene (Anlage 1b)

Marktgemeinde Himberg

Kunst, Kultur und Kultus (Gruppe 3)

MVAG	Mittelverwendungs- und aufbringungsgruppen (1. und 2. Ebene)	VA 2023 inkl. NVA	VA 2022	RA 2021
311	Einzahlungen aus der operativen Verwaltungstätigkeit	134 000,00	117 200,00	112 244,08
3111	Einzahlungen aus eigenen Abgaben	0,00	0,00	0,00
3112	Einzahlungen aus Ertragsanteilen	0,00	0,00	0,00
3113	Einzahlungen aus Gebühren	0,00	0,00	0,00
3114	Einzahlungen aus Leistungen	127 200,00	105 200,00	105 632,50
3115	Einzahlungen aus Besitz und wirtschaftlicher Tätigkeit	3 000,00	2 400,00	2 085,00
3116	Einzahlungen aus Veräußerung von geringwertigen Wirtschaftsgütern (GWG) und sonstige Einzahlungen	3 800,00	9 600,00	4 526,58
312	Einzahlungen aus Transfers (ohne Kapitaltransfers)	110 500,00	108 100,00	97 824,23
3121	Transferzahlungen von Trägern des öffentlichen Rechts	110 500,00	108 100,00	97 824,23
3122	Transferzahlungen von Beteiligungen	0,00	0,00	0,00
3123	Transferzahlungen von Unternehmen (inkl. Finanzunternehmen)	0,00	0,00	0,00
3124	Transferzahlungen von Haushalte und Organisationen ohne Erwerbscharakter	0,00	0,00	0,00
3125	Transferzahlungen vom Ausland	0,00	0,00	0,00
3126	Investitions- und Tilgungszuschüsse zwischen Unternehmungen und Betrieben der Gebietskörperschaft und der Gebietskörperschaft	0,00	0,00	0,00
313	Einzahlungen aus Finanzerträgen	0,00	0,00	0,00
3131	Einzahlungen aus Zinserträgen	0,00	0,00	0,00
3133	Einzahlungen aus Gewinnentnahmen von marktbestimmten Betrieben	0,00	0,00	0,00
3134	Sonstige Einzahlungen aus Finanzerträgen	0,00	0,00	0,00
3135	Einzahlungen aus Dividenden/Gewinnausschüttungen	0,00	0,00	0,00
31	Summe Einzahlungen operative Gebarung	244 500,00	225 300,00	210 068,31
321	Auszahlungen aus Personalaufwand	576 000,00	414 500,00	402 522,26
3211	Auszahlungen für Personalaufwand Bezüge, Nebengebühren, und Mehrleistungsvergütungen)	462 100,00	331 800,00	312 528,11
3212	Auszahlungen für gesetzliche und freiwillige Sozialaufwendungen	113 900,00	82 700,00	89 994,15
3213	Auszahlungen aus sonstigem Personalaufwand	0,00	0,00	0,00
322	Auszahlungen aus Sachaufwand (ohne Transferaufwand)	96 600,00	80 800,00	113 778,15
3221	Auszahlungen für Gebrauchs- und Verbrauchsgüter, Handelswaren	8 900,00	5 300,00	5 247,71
3222	Auszahlungen für Verwaltungs- und Betriebsaufwand	3 700,00	3 600,00	2 876,93
3223	Auszahlungen für Leasing- und Mietaufwand	28 500,00	27 900,00	22 592,04
3224	Auszahlungen für Instandhaltung	30 300,00	9 900,00	4 857,14
3225	Sonstige Auszahlungen aus Sachaufwand	25 200,00	34 100,00	78 204,33
323	Auszahlungen aus Transfers (ohne Kapitaltransfers)	71 000,00	48 000,00	42 693,00
3231	Transferzahlungen an Träger des öffentlichen Rechts	0,00	0,00	0,00
3232	Transferzahlungen an Beteiligungen	0,00	0,00	0,00
3233	Transferzahlungen an Unternehmen (inkl. Finanzunternehmen)	0,00	0,00	0,00

Kunst, Kultur und Kultus (Gruppe 3)

MVAG	Mittelverwendungs- und aufbringungsgruppen (1. und 2. Ebene)	VA 2023 inkl. NVA	VA 2022	RA 2021
3234	Transferzahlungen an Haushalte und Organisationen ohne Erwerbscharakter	71 000,00	48 000,00	42 693,00
3235	Transferzahlungen an das Ausland	0,00	0,00	0,00
3236	Investitions- und Tilgungszuschüsse zwischen Unternehmungen und Betrieben der Gebietskörperschaft und der Gebietskörperschaft	0,00	0,00	0,00
324	Auszahlungen aus Finanzaufwand	0,00	0,00	0,00
3241	Auszahlungen für Zinsaufwand, für Finanzierungsleasing, für Forderungskauf, für Finanzschulden und derivative Finanzinstrumente	0,00	0,00	0,00
3242	Auszahlungen für Zinsen aus derivativen Finanzinstrumenten ohne Grundgeschäft	0,00	0,00	0,00
3243	Auszahlung aus Gewinnentnahmen von marktbestimmten Betrieben	0,00	0,00	0,00
3244	Sonstige Auszahlungen aus Finanzaufwendungen	0,00	0,00	0,00
32	Summe Auszahlungen operative Gebarung	743 600,00	543 300,00	558 993,41
SA1	Saldo (1) Geldfluss aus der Operativen Gebarung (31 – 32)	-499 100,00	-318 000,00	-348 925,10
331	Einzahlungen aus der Investitionstätigkeit	0,00	0,00	0,00
3311	Einzahlungen aus der Veräußerung von immateriellem Vermögen	0,00	0,00	0,00
3312	Einzahlungen aus der Veräußerung von Grundstücken und Grundstückeinrichtungen	0,00	0,00	0,00
3313	Einzahlungen aus der Veräußerung von Gebäuden und Bauten	0,00	0,00	0,00
3314	Einzahlungen aus der Veräußerung von technischen Anlagen, Fahrzeuge und Maschinen	0,00	0,00	0,00
3315	Einzahlungen aus der Veräußerung von Amts-, Betriebs- und Geschäftsausstattung	0,00	0,00	0,00
3316	Einzahlungen aus der Veräußerung von Kulturgütern	0,00	0,00	0,00
3317	Einzahlungen aus der Veräußerung von Beteiligungen	0,00	0,00	0,00
332	Einzahlungen aus der Rückzahlung von Darlehen sowie gewährten Vorschüssen	0,00	0,00	0,00
3321	Einzahlungen aus Darlehen an Träger des öffentlichen Rechts	0,00	0,00	0,00
3322	Einzahlungen aus Darlehen an Beteiligungen	0,00	0,00	0,00
3323	Einzahlungen aus Darlehen an Unternehmen und Haushalte	0,00	0,00	0,00
3325	Einzahlungen aus Vorschüssen und Anzahlungen	0,00	0,00	0,00
333	Einzahlungen aus Kapitaltransfers	0,00	0,00	0,00
3331	Kapitaltransferzahlungen von Trägern des öffentlichen Rechts	0,00	0,00	0,00
3332	Kapitaltransferzahlungen von Beteiligungen	0,00	0,00	0,00
3333	Kapitaltransferzahlungen von Unternehmen	0,00	0,00	0,00
3334	Kapitaltransferzahlungen von Haushalten und Organisationen ohne Erwerbscharakter	0,00	0,00	0,00
3335	Kapitaltransferzahlungen vom Ausland	0,00	0,00	0,00
33	Summe Einzahlungen investive Gebarung	0,00	0,00	0,00
341	Auszahlungen aus der Investitionstätigkeit	11 800,00	5 200,00	3 799,20
3411	Auszahlungen für den Erwerb von immateriellem Vermögen	0,00	0,00	0,00
3412	Auszahlungen für den Erwerb von Grundstücken und Grundstückseinrichtungen	0,00	0,00	0,00

1. Nachtragsvoranschlag 2023

Marktgemeinde Himberg

Finanzierungshaushalt Bereichsbudget 1. und 2. Ebene (Anlage 1b)

Kunst, Kultur und Kultus (Gruppe 3)

MVAG	Mittelverwendungs- und aufbringungsgruppen (1. und 2. Ebene)	VA 2023 inkl. NVA	VA 2022	RA 2021
3413	Auszahlungen für den Erwerb von Gebäuden und Bauten	0,00	0,00	0,00
3414	Auszahlungen für den Erwerb von technischen Anlagen, Fahrzeuge und Maschinen	0,00	0,00	0,00
3415	Auszahlungen für den Erwerb von Amts-, Betriebs- und Geschäftsausstattung	11 800,00	5 200,00	3 799,20
3416	Auszahlungen für den Erwerb von Kulturgütern	0,00	0,00	0,00
3417	Auszahlungen für den Erwerb von Beteiligungen	0,00	0,00	0,00
342	Auszahlungen von gewährten Darlehen sowie gewährten Vorschüssen	0,00	0,00	0,00
3421	Auszahlung von Darlehen an Träger des öffentlichen Rechts	0,00	0,00	0,00
3422	Auszahlung von Darlehen an Beteiligungen	0,00	0,00	0,00
3423	Auszahlung von Darlehen an Unternehmen und Haushalte	0,00	0,00	0,00
3425	Auszahlungen von Vorschüssen und Anzahlungen	0,00	0,00	0,00
343	Auszahlungen aus Kapitaltransfers	0,00	0,00	0,00
3431	Kapitaltransferzahlungen an Träger des öffentlichen Rechts	0,00	0,00	0,00
3432	Kapitaltransferzahlungen an Beteiligungen	0,00	0,00	0,00
3433	Kapitaltransferzahlungen an Unternehmen (Finanzunternehmen)	0,00	0,00	0,00
3434	Kapitaltransferzahlungen an Haushalte und Organisationen ohne Erwerbscharakter	0,00	0,00	0,00
3435	Kapitaltransferzahlungen an das Ausland	0,00	0,00	0,00
34	Summe Auszahlungen investive Gebarung	11 800,00	5 200,00	3 799,20
SA2	Saldo (2) Geldfluss aus der Investiven Gebarung (33 – 34)	-11 800,00	-5 200,00	-3 799,20
SA3	Saldo (3) Nettofinanzierungssaldo (Saldo 1 + Saldo 2)	-510 900,00	-323 200,00	-352 724,30
351	Einzahlungen aus der Aufnahme von Finanzschulden	0,00	0,00	0,00
3511	Einzahlungen aus empfangenen Darlehen von öffentlichen Körperschaften und Rechtsträgern	0,00	0,00	0,00
3512	Einzahlungen aus empfangenen Darlehen von Beteiligungen	0,00	0,00	0,00
3513	Einzahlungen aus empfangenen Darlehen von Unternehmen und privaten Haushalten	0,00	0,00	0,00
3514	Einzahlungen aus Finanzschulden (Finanzunternehmen)	0,00	0,00	0,00
353	Einzahlungen infolge eines Kapitaltausch bei derivativen Finanzinstrumenten mit Grundgeschäft	0,00	0,00	0,00
3530	Einzahlungen infolge eines Kapitaltausch bei derivativen Finanzinstrumenten mit Grundgeschäft	0,00	0,00	0,00
355	Einzahlungen aus dem Abgang von Finanzinstrumenten	0,00	0,00	0,00
3550	Einzahlungen aus dem Abgang von Finanzinstrumenten	0,00	0,00	0,00
35	Summe Einzahlungen aus der Finanzierungstätigkeit	0,00	0,00	0,00
361	Auszahlungen aus der Tilgung von Finanzschulden	0,00	0,00	0,00
3611	Auszahlungen aus empfangenen Darlehen von öffentlichen Körperschaften und Rechtsträgern	0,00	0,00	0,00

1. Nachtragsvoranschlag 2023

Finanzierungshaushalt Bereichsbudget 1. und 2. Ebene (Anlage 1b)

Marktgemeinde Himberg

Kunst, Kultur und Kultus (Gruppe 3)

MVAG	Mittelverwendungs- und aufbringungsgruppen (1. und 2. Ebene)	VA 2023 inkl. NVA	VA 2022	RA 2021
3612	Auszahlungen aus empfangenen Darlehen von Beteiligungen	0,00	0,00	0,00
3613	Auszahlungen aus empfangenen Darlehen von Unternehmen und privaten Haushalten	0,00	0,00	0,00
3614	Auszahlungen aus Finanzschulden	0,00	0,00	0,00
3615	Auszahlung aus der Rückzahlung von Leasingverbindlichkeiten	0,00	0,00	0,00
363	Auszahlungen infolge eines Kapitaltausch bei derivativen Finanzinstrumenten mit Grundgeschäft	0,00	0,00	0,00
3630	Auszahlungen infolge eines Kapitaltausch bei derivativen Finanzinstrumenten mit Grundgeschäft	0,00	0,00	0,00
365	Auszahlungen für den Erwerb von Finanzinstrumenten	0,00	0,00	0,00
3650	Auszahlungen für den Erwerb von Finanzinstrumenten	0,00	0,00	0,00
36	Summe Auszahlungen aus der Finanzierungstätigkeit	0,00	0,00	0,00
SA4	Saldo (4) Geldfluss aus der Finanzierungstätigkeit (35 – 36)	0,00	0,00	0,00
SA5	Saldo (5) Geldfluss aus der voranschlagswirksamen Gebarung (Saldo 3 + Saldo 4)	-510 900,00	-323 200,00	-352 724,30

Soziale Wohlfahrt und Wohnbauförderung (Gruppe 4)

MVAG	Mittelverwendungs- und aufbringungsgruppen (1. und 2. Ebene)	VA 2023 inkl. NVA	VA 2022	RA 2021
311	Einzahlungen aus der operativen Verwaltungstätigkeit	83 300,00	74 000,00	77 369,83
3111	Einzahlungen aus eigenen Abgaben	0,00	0,00	0,00
3112	Einzahlungen aus Ertragsanteilen	0,00	0,00	0,00
3113	Einzahlungen aus Gebühren	0,00	0,00	0,00
3114	Einzahlungen aus Leistungen	83 100,00	70 700,00	77 245,45
3115	Einzahlungen aus Besitz und wirtschaftlicher Tätigkeit	0,00	0,00	0,00
3116	Einzahlungen aus Veräußerung von geringwertigen Wirtschaftsgütern (GWG) und sonstige Einzahlungen	200,00	3 300,00	124,38
312	Einzahlungen aus Transfers (ohne Kapitaltransfers)	7 000,00	7 700,00	7 526,60
3121	Transferzahlungen von Trägern des öffentlichen Rechts	7 000,00	7 700,00	7 526,60
3122	Transferzahlungen von Beteiligungen	0,00	0,00	0,00
3123	Transferzahlungen von Unternehmen (inkl. Finanzunternehmen)	0,00	0,00	0,00
3124	Transferzahlungen von Haushalte und Organisationen ohne Erwerbscharakter	0,00	0,00	0,00
3125	Transferzahlungen vom Ausland	0,00	0,00	0,00
3126	Investitions- und Tilgungszuschüsse zwischen Unternehmungen und Betrieben der Gebietskörperschaft und der Gebietskörperschaft	0,00	0,00	0,00
313	Einzahlungen aus Finanzerträgen	0,00	0,00	0,00
3131	Einzahlungen aus Zinserträgen	0,00	0,00	0,00
3133	Einzahlungen aus Gewinnentnahmen von marktbestimmten Betrieben	0,00	0,00	0,00
3134	Sonstige Einzahlungen aus Finanzerträgen	0,00	0,00	0,00
3135	Einzahlungen aus Dividenden/Gewinnausschüttungen	0,00	0,00	0,00
31	Summe Einzahlungen operative Gebarung	90 300,00	81 700,00	84 896,43
321	Auszahlungen aus Personalaufwand	49 800,00	42 400,00	37 617,78
3211	Auszahlungen für Personalaufwand Bezüge, Nebengebühren, und Mehrleistungsvergütungen)	38 700,00	33 000,00	29 476,40
3212	Auszahlungen für gesetzliche und freiwillige Sozialaufwendungen	11 100,00	9 400,00	8 141,38
3213	Auszahlungen aus sonstigem Personalaufwand	0,00	0,00	0,00
322	Auszahlungen aus Sachaufwand (ohne Transferaufwand)	83 300,00	82 800,00	71 836,21
3221	Auszahlungen für Gebrauchs- und Verbrauchsgüter, Handelswaren	63 900,00	65 300,00	57 235,96
3222	Auszahlungen für Verwaltungs- und Betriebsaufwand	3 700,00	2 000,00	1 874,12
3223	Auszahlungen für Leasing- und Mietaufwand	7 500,00	7 500,00	6 462,27
3224	Auszahlungen für Instandhaltung	1 300,00	3 000,00	949,50
3225	Sonstige Auszahlungen aus Sachaufwand	6 900,00	5 000,00	5 314,36
323	Auszahlungen aus Transfers (ohne Kapitaltransfers)	1 724 000,00	1 637 500,00	1 551 638,63
3231	Transferzahlungen an Träger des öffentlichen Rechts	1 666 000,00	1 582 000,00	1 541 458,38
3232	Transferzahlungen an Beteiligungen	0,00	0,00	0,00
3233	Transferzahlungen an Unternehmen (inkl. Finanzunternehmen)	0,00	0,00	0,00

Soziale Wohlfahrt und Wohnbauförderung (Gruppe 4)

MVAG	Mittelverwendungs- und aufbringungsgruppen (1. und 2. Ebene)	VA 2023 inkl. NVA	VA 2022	RA 2021
3234	Transferzahlungen an Haushalte und Organisationen ohne Erwerbscharakter	58 000,00	55 500,00	10 180,25
3235	Transferzahlungen an das Ausland	0,00	0,00	0,00
3236	Investitions- und Tilgungszuschüsse zwischen Unternehmungen und Betrieben der Gebietskörperschaft und der Gebietskörperschaft	0,00	0,00	0,00
324	Auszahlungen aus Finanzaufwand	0,00	0,00	0,00
3241	Auszahlungen für Zinsaufwand, für Finanzierungsleasing, für Forderungskauf, für Finanzschulden und derivative Finanzinstrumente	0,00	0,00	0,00
3242	Auszahlungen für Zinsen aus derivativen Finanzinstrumenten ohne Grundgeschäft	0,00	0,00	0,00
3243	Auszahlung aus Gewinnentnahmen von marktbestimmten Betrieben	0,00	0,00	0,00
3244	Sonstige Auszahlungen aus Finanzaufwendungen	0,00	0,00	0,00
32	Summe Auszahlungen operative Gebarung	1 857 100,00	1 762 700,00	1 661 092,62
SA1	Saldo (1) Geldfluss aus der Operativen Gebarung (31 – 32)	-1 766 800,00	-1 681 000,00	-1 576 196,19
331	Einzahlungen aus der Investitionstätigkeit	0,00	0,00	0,00
3311	Einzahlungen aus der Veräußerung von immateriellem Vermögen	0,00	0,00	0,00
3312	Einzahlungen aus der Veräußerung von Grundstücken und Grundstückeinrichtungen	0,00	0,00	0,00
3313	Einzahlungen aus der Veräußerung von Gebäuden und Bauten	0,00	0,00	0,00
3314	Einzahlungen aus der Veräußerung von technischen Anlagen, Fahrzeuge und Maschinen	0,00	0,00	0,00
3315	Einzahlungen aus der Veräußerung von Amts-, Betriebs- und Geschäftsausstattung	0,00	0,00	0,00
3316	Einzahlungen aus der Veräußerung von Kulturgütern	0,00	0,00	0,00
3317	Einzahlungen aus der Veräußerung von Beteiligungen	0,00	0,00	0,00
332	Einzahlungen aus der Rückzahlung von Darlehen sowie gewährten Vorschüssen	0,00	0,00	0,00
3321	Einzahlungen aus Darlehen an Träger des öffentlichen Rechts	0,00	0,00	0,00
3322	Einzahlungen aus Darlehen an Beteiligungen	0,00	0,00	0,00
3323	Einzahlungen aus Darlehen an Unternehmen und Haushalte	0,00	0,00	0,00
3325	Einzahlungen aus Vorschüssen und Anzahlungen	0,00	0,00	0,00
333	Einzahlungen aus Kapitaltransfers	0,00	0,00	0,00
3331	Kapitaltransferzahlungen von Trägern des öffentlichen Rechts	0,00	0,00	0,00
3332	Kapitaltransferzahlungen von Beteiligungen	0,00	0,00	0,00
3333	Kapitaltransferzahlungen von Unternehmen	0,00	0,00	0,00
3334	Kapitaltransferzahlungen von Haushalten und Organisationen ohne Erwerbscharakter	0,00	0,00	0,00
3335	Kapitaltransferzahlungen vom Ausland	0,00	0,00	0,00
33	Summe Einzahlungen investive Gebarung	0,00	0,00	0,00
341	Auszahlungen aus der Investitionstätigkeit	1 000,00	2 000,00	0,00
3411	Auszahlungen für den Erwerb von immateriellem Vermögen	0,00	0,00	0,00
3412	Auszahlungen für den Erwerb von Grundstücken und Grundstückseinrichtungen	0,00	0,00	0,00

Soziale Wohlfahrt und Wohnbauförderung (Gruppe 4)

MVAG	Mittelverwendungs- und aufbringungsgruppen (1. und 2. Ebene)	VA 2023 inkl. NVA	VA 2022	RA 2021
3413	Auszahlungen für den Erwerb von Gebäuden und Bauten	0,00	0,00	0,00
3414	Auszahlungen für den Erwerb von technischen Anlagen, Fahrzeuge und Maschinen	0,00	0,00	0,00
3415	Auszahlungen für den Erwerb von Amts-, Betriebs- und Geschäftsausstattung	1 000,00	2 000,00	0,00
3416	Auszahlungen für den Erwerb von Kulturgütern	0,00	0,00	0,00
3417	Auszahlungen für den Erwerb von Beteiligungen	0,00	0,00	0,00
342	Auszahlungen von gewährten Darlehen sowie gewährten Vorschüssen	0,00	0,00	0,00
3421	Auszahlung von Darlehen an Träger des öffentlichen Rechts	0,00	0,00	0,00
3422	Auszahlung von Darlehen an Beteiligungen	0,00	0,00	0,00
3423	Auszahlung von Darlehen an Unternehmen und Haushalte	0,00	0,00	0,00
3425	Auszahlungen von Vorschüssen und Anzahlungen	0,00	0,00	0,00
343	Auszahlungen aus Kapitaltransfers	0,00	0,00	0,00
3431	Kapitaltransferzahlungen an Träger des öffentlichen Rechts	0,00	0,00	0,00
3432	Kapitaltransferzahlungen an Beteiligungen	0,00	0,00	0,00
3433	Kapitaltransferzahlungen an Unternehmen (Finanzunternehmen)	0,00	0,00	0,00
3434	Kapitaltransferzahlungen an Haushalte und Organisationen ohne Erwerbscharakter	0,00	0,00	0,00
3435	Kapitaltransferzahlungen an das Ausland	0,00	0,00	0,00
34	Summe Auszahlungen investive Gebarung	1 000,00	2 000,00	0,00
SA2	Saldo (2) Geldfluss aus der Investiven Gebarung (33 – 34)	-1 000,00	-2 000,00	0,00
SA3	Saldo (3) Nettofinanzierungssaldo (Saldo 1 + Saldo 2)	-1 767 800,00	-1 683 000,00	-1 576 196,19
351	Einzahlungen aus der Aufnahme von Finanzschulden	0,00	0,00	0,00
3511	Einzahlungen aus empfangenen Darlehen von öffentlichen Körperschaften und Rechtsträgern	0,00	0,00	0,00
3512	Einzahlungen aus empfangenen Darlehen von Beteiligungen	0,00	0,00	0,00
3513	Einzahlungen aus empfangenen Darlehen von Unternehmen und privaten Haushalten	0,00	0,00	0,00
3514	Einzahlungen aus Finanzschulden (Finanzunternehmen)	0,00	0,00	0,00
353	Einzahlungen infolge eines Kapitaltausch bei derivativen Finanzinstrumenten mit Grundgeschäft	0,00	0,00	0,00
3530	Einzahlungen infolge eines Kapitaltausch bei derivativen Finanzinstrumenten mit Grundgeschäft	0,00	0,00	0,00
355	Einzahlungen aus dem Abgang von Finanzinstrumenten	0,00	0,00	0,00
3550	Einzahlungen aus dem Abgang von Finanzinstrumenten	0,00	0,00	0,00
35	Summe Einzahlungen aus der Finanzierungstätigkeit	0,00	0,00	0,00
361	Auszahlungen aus der Tilgung von Finanzschulden	0,00	0,00	0,00
3611	Auszahlungen aus empfangenen Darlehen von öffentlichen Körperschaften und Rechtsträgern	0,00	0,00	0,00

Soziale Wohlfahrt und Wohnbauförderung (Gruppe 4)

MVAG	Mittelverwendungs- und aufbringungsgruppen (1. und 2. Ebene)	VA 2023 inkl. NVA	VA 2022	RA 2021
3612	Auszahlungen aus empfangenen Darlehen von Beteiligungen	0,00	0,00	0,00
3613	Auszahlungen aus empfangenen Darlehen von Unternehmen und privaten Haushalten	0,00	0,00	0,00
3614	Auszahlungen aus Finanzschulden	0,00	0,00	0,00
3615	Auszahlung aus der Rückzahlung von Leasingverbindlichkeiten	0,00	0,00	0,00
363	Auszahlungen infolge eines Kapitaltausch bei derivativen Finanzinstrumenten mit Grundgeschäft	0,00	0,00	0,00
3630	Auszahlungen infolge eines Kapitaltausch bei derivativen Finanzinstrumenten mit Grundgeschäft	0,00	0,00	0,00
365	Auszahlungen für den Erwerb von Finanzinstrumenten	0,00	0,00	0,00
3650	Auszahlungen für den Erwerb von Finanzinstrumenten	0,00	0,00	0,00
36	Summe Auszahlungen aus der Finanzierungstätigkeit	0,00	0,00	0,00
SA4	Saldo (4) Geldfluss aus der Finanzierungstätigkeit (35 – 36)	0,00	0,00	0,00
SA5	Saldo (5) Geldfluss aus der voranschlagswirksamen Gebarung (Saldo 3 + Saldo 4)	-1 767 800,00	-1 683 000,00	-1 576 196,19

Gesundheit (Gruppe 5)

MVAG	Mittelverwendungs- und aufbringungsgruppen (1. und 2. Ebene)	VA 2023 inkl. NVA	VA 2022	RA 2021
311	Einzahlungen aus der operativen Verwaltungstätigkeit	5 700,00	16 300,00	136 312,44
3111	Einzahlungen aus eigenen Abgaben	0,00	0,00	0,00
3112	Einzahlungen aus Ertragsanteilen	0,00	0,00	0,00
3113	Einzahlungen aus Gebühren	0,00	0,00	0,00
3114	Einzahlungen aus Leistungen	5 500,00	15 100,00	136 311,44
3115	Einzahlungen aus Besitz und wirtschaftlicher Tätigkeit	0,00	0,00	0,00
3116	Einzahlungen aus Veräußerung von geringwertigen Wirtschaftsgütern (GWG) und sonstige Einzahlungen	200,00	1 200,00	1,00
312	Einzahlungen aus Transfers (ohne Kapitaltransfers)	500,00	60 000,00	2 700,00
3121	Transferzahlungen von Trägern des öffentlichen Rechts	500,00	59 300,00	1 600,00
3122	Transferzahlungen von Beteiligungen	0,00	0,00	0,00
3123	Transferzahlungen von Unternehmen (inkl. Finanzunternehmen)	0,00	0,00	0,00
3124	Transferzahlungen von Haushalte und Organisationen ohne Erwerbscharakter	0,00	700,00	1 100,00
3125	Transferzahlungen vom Ausland	0,00	0,00	0,00
3126	Investitions- und Tilgungszuschüsse zwischen Unternehmungen und Betrieben der Gebietskörperschaft und der Gebietskörperschaft	0,00	0,00	0,00
313	Einzahlungen aus Finanzerträgen	0,00	0,00	0,00
3131	Einzahlungen aus Zinserträgen	0,00	0,00	0,00
3133	Einzahlungen aus Gewinnentnahmen von marktbestimmten Betrieben	0,00	0,00	0,00
3134	Sonstige Einzahlungen aus Finanzerträgen	0,00	0,00	0,00
3135	Einzahlungen aus Dividenden/Gewinnausschüttungen	0,00	0,00	0,00
31	Summe Einzahlungen operative Gebarung	6 200,00	76 300,00	139 012,44
321	Auszahlungen aus Personalaufwand	0,00	5 200,00	32 875,03
3211	Auszahlungen für Personalaufwand Bezüge, Nebengebühren, und Mehrleistungsvergütungen)	0,00	2 000,00	26 290,69
3212	Auszahlungen für gesetzliche und freiwillige Sozialaufwendungen	0,00	3 200,00	6 584,34
3213	Auszahlungen aus sonstigem Personalaufwand	0,00	0,00	0,00
322	Auszahlungen aus Sachaufwand (ohne Transferaufwand)	43 400,00	51 800,00	129 252,45
3221	Auszahlungen für Gebrauchs- und Verbrauchsgüter, Handelswaren	0,00	0,00	0,00
3222	Auszahlungen für Verwaltungs- und Betriebsaufwand	200,00	200,00	166,80
3223	Auszahlungen für Leasing- und Mietaufwand	0,00	0,00	0,00
3224	Auszahlungen für Instandhaltung	0,00	0,00	0,00
3225	Sonstige Auszahlungen aus Sachaufwand	43 200,00	51 600,00	129 085,65
323	Auszahlungen aus Transfers (ohne Kapitaltransfers)	2 385 200,00	2 273 000,00	2 207 995,05
3231	Transferzahlungen an Träger des öffentlichen Rechts	2 383 000,00	2 270 800,00	2 204 737,73
3232	Transferzahlungen an Beteiligungen	0,00	0,00	0,00
3233	Transferzahlungen an Unternehmen (inkl. Finanzunternehmen)	0,00	0,00	0,00

Gesundheit (Gruppe 5)

MVAG	Mittelverwendungs- und aufbringungsgruppen (1. und 2. Ebene)	VA 2023 inkl. NVA	VA 2022	RA 2021
3234	Transferzahlungen an Haushalte und Organisationen ohne Erwerbscharakter	2 200,00	2 200,00	3 257,32
3235	Transferzahlungen an das Ausland	0,00	0,00	0,00
3236	Investitions- und Tilgungszuschüsse zwischen Unternehmungen und Betrieben der Gebietskörperschaft und der Gebietskörperschaft	0,00	0,00	0,00
324	Auszahlungen aus Finanzaufwand	0,00	0,00	0,00
3241	Auszahlungen für Zinsaufwand, für Finanzierungsleasing, für Forderungskauf, für Finanzschulden und derivative Finanzinstrumente	0,00	0,00	0,00
3242	Auszahlungen für Zinsen aus derivativen Finanzinstrumenten ohne Grundgeschäft	0,00	0,00	0,00
3243	Auszahlung aus Gewinnentnahmen von marktbestimmten Betrieben	0,00	0,00	0,00
3244	Sonstige Auszahlungen aus Finanzaufwendungen	0,00	0,00	0,00
32	Summe Auszahlungen operative Gebarung	2 428 600,00	2 330 000,00	2 370 122,53
SA1	Saldo (1) Geldfluss aus der Operativen Gebarung (31 – 32)	-2 422 400,00	-2 253 700,00	-2 231 110,09
331	Einzahlungen aus der Investitionstätigkeit	0,00	0,00	0,00
3311	Einzahlungen aus der Veräußerung von immateriellem Vermögen	0,00	0,00	0,00
3312	Einzahlungen aus der Veräußerung von Grundstücken und Grundstückeinrichtungen	0,00	0,00	0,00
3313	Einzahlungen aus der Veräußerung von Gebäuden und Bauten	0,00	0,00	0,00
3314	Einzahlungen aus der Veräußerung von technischen Anlagen, Fahrzeuge und Maschinen	0,00	0,00	0,00
3315	Einzahlungen aus der Veräußerung von Amts-, Betriebs- und Geschäftsausstattung	0,00	0,00	0,00
3316	Einzahlungen aus der Veräußerung von Kulturgütern	0,00	0,00	0,00
3317	Einzahlungen aus der Veräußerung von Beteiligungen	0,00	0,00	0,00
332	Einzahlungen aus der Rückzahlung von Darlehen sowie gewährten Vorschüssen	0,00	0,00	0,00
3321	Einzahlungen aus Darlehen an Träger des öffentlichen Rechts	0,00	0,00	0,00
3322	Einzahlungen aus Darlehen an Beteiligungen	0,00	0,00	0,00
3323	Einzahlungen aus Darlehen an Unternehmen und Haushalte	0,00	0,00	0,00
3325	Einzahlungen aus Vorschüssen und Anzahlungen	0,00	0,00	0,00
333	Einzahlungen aus Kapitaltransfers	0,00	0,00	0,00
3331	Kapitaltransferzahlungen von Trägern des öffentlichen Rechts	0,00	0,00	0,00
3332	Kapitaltransferzahlungen von Beteiligungen	0,00	0,00	0,00
3333	Kapitaltransferzahlungen von Unternehmen	0,00	0,00	0,00
3334	Kapitaltransferzahlungen von Haushalten und Organisationen ohne Erwerbscharakter	0,00	0,00	0,00
3335	Kapitaltransferzahlungen vom Ausland	0,00	0,00	0,00
33	Summe Einzahlungen investive Gebarung	0,00	0,00	0,00
341	Auszahlungen aus der Investitionstätigkeit	0,00	0,00	0,00
3411	Auszahlungen für den Erwerb von immateriellem Vermögen	0,00	0,00	0,00
3412	Auszahlungen für den Erwerb von Grundstücken und Grundstückseinrichtungen	0,00	0,00	0,00

1. Nachtragsvoranschlag 2023

Finanzierungshaushalt Bereichsbudget 1. und 2. Ebene (Anlage 1b)

Marktgemeinde Himberg

Gesundheit (Gruppe 5)

MVAG	Mittelverwendungs- und aufbringungsgruppen (1. und 2. Ebene)	VA 2023 inkl. NVA	VA 2022	RA 2021
3413	Auszahlungen für den Erwerb von Gebäuden und Bauten	0,00	0,00	0,00
3414	Auszahlungen für den Erwerb von technischen Anlagen, Fahrzeuge und Maschinen	0,00	0,00	0,00
3415	Auszahlungen für den Erwerb von Amts-, Betriebs- und Geschäftsausstattung	0,00	0,00	0,00
3416	Auszahlungen für den Erwerb von Kulturgütern	0,00	0,00	0,00
3417	Auszahlungen für den Erwerb von Beteiligungen	0,00	0,00	0,00
342	Auszahlungen von gewährten Darlehen sowie gewährten Vorschüssen	0,00	0,00	0,00
3421	Auszahlung von Darlehen an Träger des öffentlichen Rechts	0,00	0,00	0,00
3422	Auszahlung von Darlehen an Beteiligungen	0,00	0,00	0,00
3423	Auszahlung von Darlehen an Unternehmen und Haushalte	0,00	0,00	0,00
3425	Auszahlungen von Vorschüssen und Anzahlungen	0,00	0,00	0,00
343	Auszahlungen aus Kapitaltransfers	0,00	0,00	175 000,00
3431	Kapitaltransferzahlungen an Träger des öffentlichen Rechts	0,00	0,00	0,00
3432	Kapitaltransferzahlungen an Beteiligungen	0,00	0,00	0,00
3433	Kapitaltransferzahlungen an Unternehmen (Finanzunternehmen)	0,00	0,00	175 000,00
3434	Kapitaltransferzahlungen an Haushalte und Organisationen ohne Erwerbscharakter	0,00	0,00	0,00
3435	Kapitaltransferzahlungen an das Ausland	0,00	0,00	0,00
34	Summe Auszahlungen investive Gebarung	0,00	0,00	175 000,00
SA2	Saldo (2) Geldfluss aus der Investiven Gebarung (33 – 34)	0,00	0,00	-175 000,00
SA3	Saldo (3) Nettofinanzierungssaldo (Saldo 1 + Saldo 2)	-2 422 400,00	-2 253 700,00	-2 406 110,09
351	Einzahlungen aus der Aufnahme von Finanzschulden	0,00	0,00	0,00
3511	Einzahlungen aus empfangenen Darlehen von öffentlichen Körperschaften und Rechtsträgern	0,00	0,00	0,00
3512	Einzahlungen aus empfangenen Darlehen von Beteiligungen	0,00	0,00	0,00
3513	Einzahlungen aus empfangenen Darlehen von Unternehmen und privaten Haushalten	0,00	0,00	0,00
3514	Einzahlungen aus Finanzschulden (Finanzunternehmen)	0,00	0,00	0,00
353	Einzahlungen infolge eines Kapitaltausch bei derivativen Finanzinstrumenten mit Grundgeschäft	0,00	0,00	0,00
3530	Einzahlungen infolge eines Kapitaltausch bei derivativen Finanzinstrumenten mit Grundgeschäft	0,00	0,00	0,00
355	Einzahlungen aus dem Abgang von Finanzinstrumenten	0,00	0,00	0,00
3550	Einzahlungen aus dem Abgang von Finanzinstrumenten	0,00	0,00	0,00
35	Summe Einzahlungen aus der Finanzierungstätigkeit	0,00	0,00	0,00
361	Auszahlungen aus der Tilgung von Finanzschulden	0,00	0,00	0,00
3611	Auszahlungen aus empfangenen Darlehen von öffentlichen Körperschaften und Rechtsträgern	0,00	0,00	0,00

Gesundheit (Gruppe 5)

MVAG	Mittelverwendungs- und aufbringungsgruppen (1. und 2. Ebene)	VA 2023 inkl. NVA	VA 2022	RA 2021
3612	Auszahlungen aus empfangenen Darlehen von Beteiligungen	0,00	0,00	0,00
3613	Auszahlungen aus empfangenen Darlehen von Unternehmen und privaten Haushalten	0,00	0,00	0,00
3614	Auszahlungen aus Finanzschulden	0,00	0,00	0,00
3615	Auszahlung aus der Rückzahlung von Leasingverbindlichkeiten	0,00	0,00	0,00
363	Auszahlungen infolge eines Kapitaltausch bei derivativen Finanzinstrumenten mit Grundgeschäft	0,00	0,00	0,00
3630	Auszahlungen infolge eines Kapitaltausch bei derivativen Finanzinstrumenten mit Grundgeschäft	0,00	0,00	0,00
365	Auszahlungen für den Erwerb von Finanzinstrumenten	0,00	0,00	0,00
3650	Auszahlungen für den Erwerb von Finanzinstrumenten	0,00	0,00	0,00
36	Summe Auszahlungen aus der Finanzierungstätigkeit	0,00	0,00	0,00
SA4	Saldo (4) Geldfluss aus der Finanzierungstätigkeit (35 – 36)	0,00	0,00	0,00
SA5	Saldo (5) Geldfluss aus der voranschlagswirksamen Gebarung (Saldo 3 + Saldo 4)	-2 422 400,00	-2 253 700,00	-2 406 110,09

Straßen- und Wasserbau, Verkehr (Gruppe 6)

MVAG	Mittelverwendungs- und aufbringungsgruppen (1. und 2. Ebene)	VA 2023 inkl. NVA	VA 2022	RA 2021
311	Einzahlungen aus der operativen Verwaltungstätigkeit	49 700,00	125 400,00	172 999,12
3111	Einzahlungen aus eigenen Abgaben	0,00	0,00	0,00
3112	Einzahlungen aus Ertragsanteilen	0,00	0,00	0,00
3113	Einzahlungen aus Gebühren	0,00	0,00	0,00
3114	Einzahlungen aus Leistungen	0,00	0,00	0,00
3115	Einzahlungen aus Besitz und wirtschaftlicher Tätigkeit	0,00	0,00	0,00
3116	Einzahlungen aus Veräußerung von geringwertigen Wirtschaftsgütern (GWG) und sonstige Einzahlungen	49 700,00	125 400,00	172 999,12
312	Einzahlungen aus Transfers (ohne Kapitaltransfers)	193 000,00	481 000,00	384 407,00
3121	Transferzahlungen von Trägern des öffentlichen Rechts	160 000,00	450 000,00	350 000,00
3122	Transferzahlungen von Beteiligungen	0,00	0,00	0,00
3123	Transferzahlungen von Unternehmen (inkl. Finanzunternehmen)	0,00	0,00	0,00
3124	Transferzahlungen von Haushalte und Organisationen ohne Erwerbscharakter	33 000,00	31 000,00	34 407,00
3125	Transferzahlungen vom Ausland	0,00	0,00	0,00
3126	Investitions- und Tilgungszuschüsse zwischen Unternehmungen und Betrieben der Gebietskörperschaft und der Gebietskörperschaft	0,00	0,00	0,00
313	Einzahlungen aus Finanzerträgen	0,00	0,00	0,00
3131	Einzahlungen aus Zinserträgen	0,00	0,00	0,00
3133	Einzahlungen aus Gewinnentnahmen von marktbestimmten Betrieben	0,00	0,00	0,00
3134	Sonstige Einzahlungen aus Finanzerträgen	0,00	0,00	0,00
3135	Einzahlungen aus Dividenden/Gewinnausschüttungen	0,00	0,00	0,00
31	Summe Einzahlungen operative Gebarung	242 700,00	606 400,00	557 406,12
321	Auszahlungen aus Personalaufwand	0,00	0,00	0,00
3211	Auszahlungen für Personalaufwand Bezüge, Nebengebühren, und Mehrleistungsvergütungen)	0,00	0,00	0,00
3212	Auszahlungen für gesetzliche und freiwillige Sozialaufwendungen	0,00	0,00	0,00
3213	Auszahlungen aus sonstigem Personalaufwand	0,00	0,00	0,00
322	Auszahlungen aus Sachaufwand (ohne Transferaufwand)	129 500,00	200 000,00	101 781,17
3221	Auszahlungen für Gebrauchs- und Verbrauchsgüter, Handelswaren	800,00	800,00	885,92
3222	Auszahlungen für Verwaltungs- und Betriebsaufwand	7 900,00	5 000,00	3 951,16
3223	Auszahlungen für Leasing- und Mietaufwand	900,00	900,00	320,00
3224	Auszahlungen für Instandhaltung	119 200,00	191 300,00	96 624,09
3225	Sonstige Auszahlungen aus Sachaufwand	700,00	2 000,00	0,00
323	Auszahlungen aus Transfers (ohne Kapitaltransfers)	12 000,00	9 600,00	9 519,22
3231	Transferzahlungen an Träger des öffentlichen Rechts	12 000,00	9 600,00	9 519,22
3232	Transferzahlungen an Beteiligungen	0,00	0,00	0,00
3233	Transferzahlungen an Unternehmen (inkl. Finanzunternehmen)	0,00	0,00	0,00

Straßen- und Wasserbau, Verkehr (Gruppe 6)

MVAG	Mittelverwendungs- und aufbringungsgruppen (1. und 2. Ebene)	VA 2023 inkl. NVA	VA 2022	RA 2021
3234	Transferzahlungen an Haushalte und Organisationen ohne Erwerbscharakter	0,00	0,00	0,00
3235	Transferzahlungen an das Ausland	0,00	0,00	0,00
3236	Investitions- und Tilgungszuschüsse zwischen Unternehmungen und Betrieben der Gebietskörperschaft und der Gebietskörperschaft	0,00	0,00	0,00
324	Auszahlungen aus Finanzaufwand	0,00	0,00	0,00
3241	Auszahlungen für Zinsaufwand, für Finanzierungsleasing, für Forderungskauf, für Finanzschulden und derivative Finanzinstrumente	0,00	0,00	0,00
3242	Auszahlungen für Zinsen aus derivativen Finanzinstrumenten ohne Grundgeschäft	0,00	0,00	0,00
3243	Auszahlung aus Gewinnentnahmen von marktbestimmten Betrieben	0,00	0,00	0,00
3244	Sonstige Auszahlungen aus Finanzaufwendungen	0,00	0,00	0,00
32	Summe Auszahlungen operative Gebarung	141 500,00	209 600,00	111 300,39
SA1	Saldo (1) Geldfluss aus der Operativen Gebarung (31 – 32)	101 200,00	396 800,00	446 105,73
331	Einzahlungen aus der Investitionstätigkeit	0,00	0,00	0,00
3311	Einzahlungen aus der Veräußerung von immateriellem Vermögen	0,00	0,00	0,00
3312	Einzahlungen aus der Veräußerung von Grundstücken und Grundstückeinrichtungen	0,00	0,00	0,00
3313	Einzahlungen aus der Veräußerung von Gebäuden und Bauten	0,00	0,00	0,00
3314	Einzahlungen aus der Veräußerung von technischen Anlagen, Fahrzeuge und Maschinen	0,00	0,00	0,00
3315	Einzahlungen aus der Veräußerung von Amts-, Betriebs- und Geschäftsausstattung	0,00	0,00	0,00
3316	Einzahlungen aus der Veräußerung von Kulturgütern	0,00	0,00	0,00
3317	Einzahlungen aus der Veräußerung von Beteiligungen	0,00	0,00	0,00
332	Einzahlungen aus der Rückzahlung von Darlehen sowie gewährten Vorschüssen	0,00	0,00	0,00
3321	Einzahlungen aus Darlehen an Träger des öffentlichen Rechts	0,00	0,00	0,00
3322	Einzahlungen aus Darlehen an Beteiligungen	0,00	0,00	0,00
3323	Einzahlungen aus Darlehen an Unternehmen und Haushalte	0,00	0,00	0,00
3325	Einzahlungen aus Vorschüssen und Anzahlungen	0,00	0,00	0,00
333	Einzahlungen aus Kapitaltransfers	92 300,00	0,00	0,00
3331	Kapitaltransferzahlungen von Trägern des öffentlichen Rechts	92 300,00	0,00	0,00
3332	Kapitaltransferzahlungen von Beteiligungen	0,00	0,00	0,00
3333	Kapitaltransferzahlungen von Unternehmen	0,00	0,00	0,00
3334	Kapitaltransferzahlungen von Haushalten und Organisationen ohne Erwerbscharakter	0,00	0,00	0,00
3335	Kapitaltransferzahlungen vom Ausland	0,00	0,00	0,00
33	Summe Einzahlungen investive Gebarung	92 300,00	0,00	0,00
341	Auszahlungen aus der Investitionstätigkeit	735 300,00	686 000,00	546 877,04
3411	Auszahlungen für den Erwerb von immateriellem Vermögen	0,00	0,00	0,00
3412	Auszahlungen für den Erwerb von Grundstücken und Grundstückseinrichtungen	734 300,00	685 000,00	538 477,04

1. Nachtragsvoranschlag 2023

Finanzierungshaushalt Bereichsbudget 1. und 2. Ebene (Anlage 1b)

Marktgemeinde Himberg

Straßen- und Wasserbau, Verkehr (Gruppe 6)

MVAG	Mittelverwendungs- und aufbringungsgruppen (1. und 2. Ebene)	VA 2023 inkl. NVA	VA 2022	RA 2021
3413	Auszahlungen für den Erwerb von Gebäuden und Bauten	0,00	0,00	8 400,00
3414	Auszahlungen für den Erwerb von technischen Anlagen, Fahrzeuge und Maschinen	0,00	0,00	0,00
3415	Auszahlungen für den Erwerb von Amts-, Betriebs- und Geschäftsausstattung	1 000,00	1 000,00	0,00
3416	Auszahlungen für den Erwerb von Kulturgütern	0,00	0,00	0,00
3417	Auszahlungen für den Erwerb von Beteiligungen	0,00	0,00	0,00
342	Auszahlungen von gewährten Darlehen sowie gewährten Vorschüssen	0,00	0,00	0,00
3421	Auszahlung von Darlehen an Träger des öffentlichen Rechts	0,00	0,00	0,00
3422	Auszahlung von Darlehen an Beteiligungen	0,00	0,00	0,00
3423	Auszahlung von Darlehen an Unternehmen und Haushalte	0,00	0,00	0,00
3425	Auszahlungen von Vorschüssen und Anzahlungen	0,00	0,00	0,00
343	Auszahlungen aus Kapitaltransfers	130 000,00	20 000,00	0,00
3431	Kapitaltransferzahlungen an Träger des öffentlichen Rechts	130 000,00	20 000,00	0,00
3432	Kapitaltransferzahlungen an Beteiligungen	0,00	0,00	0,00
3433	Kapitaltransferzahlungen an Unternehmen (Finanzunternehmen)	0,00	0,00	0,00
3434	Kapitaltransferzahlungen an Haushalte und Organisationen ohne Erwerbscharakter	0,00	0,00	0,00
3435	Kapitaltransferzahlungen an das Ausland	0,00	0,00	0,00
34	Summe Auszahlungen investive Gebarung	865 300,00	706 000,00	546 877,04
SA2	Saldo (2) Geldfluss aus der Investiven Gebarung (33 – 34)	-773 000,00	-706 000,00	-546 877,04
SA3	Saldo (3) Nettofinanzierungssaldo (Saldo 1 + Saldo 2)	-671 800,00	-309 200,00	-100 771,31
351	Einzahlungen aus der Aufnahme von Finanzschulden	0,00	0,00	0,00
3511	Einzahlungen aus empfangenen Darlehen von öffentlichen Körperschaften und Rechtsträgern	0,00	0,00	0,00
3512	Einzahlungen aus empfangenen Darlehen von Beteiligungen	0,00	0,00	0,00
3513	Einzahlungen aus empfangenen Darlehen von Unternehmen und privaten Haushalten	0,00	0,00	0,00
3514	Einzahlungen aus Finanzschulden (Finanzunternehmen)	0,00	0,00	0,00
353	Einzahlungen infolge eines Kapitaltausch bei derivativen Finanzinstrumenten mit Grundgeschäft	0,00	0,00	0,00
3530	Einzahlungen infolge eines Kapitaltausch bei derivativen Finanzinstrumenten mit Grundgeschäft	0,00	0,00	0,00
355	Einzahlungen aus dem Abgang von Finanzinstrumenten	0,00	0,00	0,00
3550	Einzahlungen aus dem Abgang von Finanzinstrumenten	0,00	0,00	0,00
35	Summe Einzahlungen aus der Finanzierungstätigkeit	0,00	0,00	0,00
361	Auszahlungen aus der Tilgung von Finanzschulden	0,00	0,00	0,00
3611	Auszahlungen aus empfangenen Darlehen von öffentlichen Körperschaften und Rechtsträgern	0,00	0,00	0,00

Straßen- und Wasserbau, Verkehr (Gruppe 6)

MVAG	Mittelverwendungs- und aufbringungsgruppen (1. und 2. Ebene)	VA 2023 inkl. NVA	VA 2022	RA 2021
3612	Auszahlungen aus empfangenen Darlehen von Beteiligungen	0,00	0,00	0,00
3613	Auszahlungen aus empfangenen Darlehen von Unternehmen und privaten Haushalten	0,00	0,00	0,00
3614	Auszahlungen aus Finanzschulden	0,00	0,00	0,00
3615	Auszahlung aus der Rückzahlung von Leasingverbindlichkeiten	0,00	0,00	0,00
363	Auszahlungen infolge eines Kapitaltausch bei derivativen Finanzinstrumenten mit Grundgeschäft	0,00	0,00	0,00
3630	Auszahlungen infolge eines Kapitaltausch bei derivativen Finanzinstrumenten mit Grundgeschäft	0,00	0,00	0,00
365	Auszahlungen für den Erwerb von Finanzinstrumenten	0,00	0,00	0,00
3650	Auszahlungen für den Erwerb von Finanzinstrumenten	0,00	0,00	0,00
36	Summe Auszahlungen aus der Finanzierungstätigkeit	0,00	0,00	0,00
SA4	Saldo (4) Geldfluss aus der Finanzierungstätigkeit (35 – 36)	0,00	0,00	0,00
SA5	Saldo (5) Geldfluss aus der voranschlagswirksamen Gebarung (Saldo 3 + Saldo 4)	-671 800,00	-309 200,00	-100 771,31

Wirtschaftsförderung (Gruppe 7)

MVAG	Mittelverwendungs- und aufbringungsgruppen (1. und 2. Ebene)	VA 2023 inkl. NVA	VA 2022	RA 2021
311	Einzahlungen aus der operativen Verwaltungstätigkeit	11 400,00	12 600,00	9 017,20
3111	Einzahlungen aus eigenen Abgaben	0,00	0,00	0,00
3112	Einzahlungen aus Ertragsanteilen	0,00	0,00	0,00
3113	Einzahlungen aus Gebühren	0,00	0,00	0,00
3114	Einzahlungen aus Leistungen	100,00	100,00	0,00
3115	Einzahlungen aus Besitz und wirtschaftlicher Tätigkeit	0,00	0,00	0,00
3116	Einzahlungen aus Veräußerung von geringwertigen Wirtschaftsgütern (GWG) und sonstige Einzahlungen	11 300,00	12 500,00	9 017,20
312	Einzahlungen aus Transfers (ohne Kapitaltransfers)	2 200,00	1 300,00	1 250,00
3121	Transferzahlungen von Trägern des öffentlichen Rechts	2 200,00	1 300,00	1 250,00
3122	Transferzahlungen von Beteiligungen	0,00	0,00	0,00
3123	Transferzahlungen von Unternehmen (inkl. Finanzunternehmen)	0,00	0,00	0,00
3124	Transferzahlungen von Haushalte und Organisationen ohne Erwerbscharakter	0,00	0,00	0,00
3125	Transferzahlungen vom Ausland	0,00	0,00	0,00
3126	Investitions- und Tilgungszuschüsse zwischen Unternehmungen und Betrieben der Gebietskörperschaft und der Gebietskörperschaft	0,00	0,00	0,00
313	Einzahlungen aus Finanzerträgen	0,00	0,00	0,00
3131	Einzahlungen aus Zinserträgen	0,00	0,00	0,00
3133	Einzahlungen aus Gewinnentnahmen von marktbestimmten Betrieben	0,00	0,00	0,00
3134	Sonstige Einzahlungen aus Finanzerträgen	0,00	0,00	0,00
3135	Einzahlungen aus Dividenden/Gewinnausschüttungen	0,00	0,00	0,00
31	Summe Einzahlungen operative Gebarung	13 600,00	13 900,00	10 267,20
321	Auszahlungen aus Personalaufwand	0,00	0,00	0,00
3211	Auszahlungen für Personalaufwand Bezüge, Nebengebühren, und Mehrleistungsvergütungen)	0,00	0,00	0,00
3212	Auszahlungen für gesetzliche und freiwillige Sozialaufwendungen	0,00	0,00	0,00
3213	Auszahlungen aus sonstigem Personalaufwand	0,00	0,00	0,00
322	Auszahlungen aus Sachaufwand (ohne Transferaufwand)	500,00	500,00	0,00
3221	Auszahlungen für Gebrauchs- und Verbrauchsgüter, Handelswaren	0,00	0,00	0,00
3222	Auszahlungen für Verwaltungs- und Betriebsaufwand	0,00	0,00	0,00
3223	Auszahlungen für Leasing- und Mietaufwand	0,00	0,00	0,00
3224	Auszahlungen für Instandhaltung	0,00	0,00	0,00
3225	Sonstige Auszahlungen aus Sachaufwand	500,00	500,00	0,00
323	Auszahlungen aus Transfers (ohne Kapitaltransfers)	175 000,00	140 000,00	50 461,55
3231	Transferzahlungen an Träger des öffentlichen Rechts	0,00	0,00	0,00
3232	Transferzahlungen an Beteiligungen	0,00	0,00	0,00
3233	Transferzahlungen an Unternehmen (inkl. Finanzunternehmen)	175 000,00	140 000,00	50 461,55

Wirtschaftsförderung (Gruppe 7)

MVAG	Mittelverwendungs- und aufbringungsgruppen (1. und 2. Ebene)	VA 2023 inkl. NVA	VA 2022	RA 2021
3234	Transferzahlungen an Haushalte und Organisationen ohne Erwerbscharakter	0,00	0,00	0,00
3235	Transferzahlungen an das Ausland	0,00	0,00	0,00
3236	Investitions- und Tilgungszuschüsse zwischen Unternehmungen und Betrieben der Gebietskörperschaft und der Gebietskörperschaft	0,00	0,00	0,00
324	Auszahlungen aus Finanzaufwand	0,00	0,00	0,00
3241	Auszahlungen für Zinsaufwand, für Finanzierungsleasing, für Forderungskauf, für Finanzschulden und derivative Finanzinstrumente	0,00	0,00	0,00
3242	Auszahlungen für Zinsen aus derivativen Finanzinstrumenten ohne Grundgeschäft	0,00	0,00	0,00
3243	Auszahlung aus Gewinnentnahmen von marktbestimmten Betrieben	0,00	0,00	0,00
3244	Sonstige Auszahlungen aus Finanzaufwendungen	0,00	0,00	0,00
32	Summe Auszahlungen operative Gebarung	175 500,00	140 500,00	50 461,55
SA1	Saldo (1) Geldfluss aus der Operativen Gebarung (31 – 32)	-161 900,00	-126 600,00	-40 194,35
331	Einzahlungen aus der Investitionstätigkeit	0,00	0,00	0,00
3311	Einzahlungen aus der Veräußerung von immateriellem Vermögen	0,00	0,00	0,00
3312	Einzahlungen aus der Veräußerung von Grundstücken und Grundstückeinrichtungen	0,00	0,00	0,00
3313	Einzahlungen aus der Veräußerung von Gebäuden und Bauten	0,00	0,00	0,00
3314	Einzahlungen aus der Veräußerung von technischen Anlagen, Fahrzeuge und Maschinen	0,00	0,00	0,00
3315	Einzahlungen aus der Veräußerung von Amts-, Betriebs- und Geschäftsausstattung	0,00	0,00	0,00
3316	Einzahlungen aus der Veräußerung von Kulturgütern	0,00	0,00	0,00
3317	Einzahlungen aus der Veräußerung von Beteiligungen	0,00	0,00	0,00
332	Einzahlungen aus der Rückzahlung von Darlehen sowie gewährten Vorschüssen	0,00	0,00	0,00
3321	Einzahlungen aus Darlehen an Träger des öffentlichen Rechts	0,00	0,00	0,00
3322	Einzahlungen aus Darlehen an Beteiligungen	0,00	0,00	0,00
3323	Einzahlungen aus Darlehen an Unternehmen und Haushalte	0,00	0,00	0,00
3325	Einzahlungen aus Vorschüssen und Anzahlungen	0,00	0,00	0,00
333	Einzahlungen aus Kapitaltransfers	1 500,00	1 200,00	1 250,00
3331	Kapitaltransferzahlungen von Trägern des öffentlichen Rechts	1 500,00	1 200,00	1 250,00
3332	Kapitaltransferzahlungen von Beteiligungen	0,00	0,00	0,00
3333	Kapitaltransferzahlungen von Unternehmen	0,00	0,00	0,00
3334	Kapitaltransferzahlungen von Haushalten und Organisationen ohne Erwerbscharakter	0,00	0,00	0,00
3335	Kapitaltransferzahlungen vom Ausland	0,00	0,00	0,00
33	Summe Einzahlungen investive Gebarung	1 500,00	1 200,00	1 250,00
341	Auszahlungen aus der Investitionstätigkeit	15 000,00	15 000,00	11 517,20
3411	Auszahlungen für den Erwerb von immateriellem Vermögen	0,00	0,00	0,00
3412	Auszahlungen für den Erwerb von Grundstücken und Grundstückseinrichtungen	15 000,00	15 000,00	11 517,20

1. Nachtragsvoranschlag 2023

Finanzierungshaushalt Bereichsbudget 1. und 2. Ebene (Anlage 1b)

Marktgemeinde Himberg

Wirtschaftsförderung (Gruppe 7)

MVAG	Mittelverwendungs- und aufbringungsgruppen (1. und 2. Ebene)	VA 2023 inkl. NVA	VA 2022	RA 2021
3413	Auszahlungen für den Erwerb von Gebäuden und Bauten	0,00	0,00	0,00
3414	Auszahlungen für den Erwerb von technischen Anlagen, Fahrzeuge und Maschinen	0,00	0,00	0,00
3415	Auszahlungen für den Erwerb von Amts-, Betriebs- und Geschäftsausstattung	0,00	0,00	0,00
3416	Auszahlungen für den Erwerb von Kulturgütern	0,00	0,00	0,00
3417	Auszahlungen für den Erwerb von Beteiligungen	0,00	0,00	0,00
342	Auszahlungen von gewährten Darlehen sowie gewährten Vorschüssen	0,00	0,00	0,00
3421	Auszahlung von Darlehen an Träger des öffentlichen Rechts	0,00	0,00	0,00
3422	Auszahlung von Darlehen an Beteiligungen	0,00	0,00	0,00
3423	Auszahlung von Darlehen an Unternehmen und Haushalte	0,00	0,00	0,00
3425	Auszahlungen von Vorschüssen und Anzahlungen	0,00	0,00	0,00
343	Auszahlungen aus Kapitaltransfers	40 000,00	20 000,00	8 750,00
3431	Kapitaltransferzahlungen an Träger des öffentlichen Rechts	0,00	0,00	0,00
3432	Kapitaltransferzahlungen an Beteiligungen	0,00	0,00	0,00
3433	Kapitaltransferzahlungen an Unternehmen (Finanzunternehmen)	0,00	0,00	0,00
3434	Kapitaltransferzahlungen an Haushalte und Organisationen ohne Erwerbscharakter	40 000,00	20 000,00	8 750,00
3435	Kapitaltransferzahlungen an das Ausland	0,00	0,00	0,00
34	Summe Auszahlungen investive Gebarung	55 000,00	35 000,00	20 267,20
SA2	Saldo (2) Geldfluss aus der Investiven Gebarung (33 – 34)	-53 500,00	-33 800,00	-19 017,20
SA3	Saldo (3) Nettofinanzierungssaldo (Saldo 1 + Saldo 2)	-215 400,00	-160 400,00	-59 211,55
351	Einzahlungen aus der Aufnahme von Finanzschulden	0,00	0,00	0,00
3511	Einzahlungen aus empfangenen Darlehen von öffentlichen Körperschaften und Rechtsträgern	0,00	0,00	0,00
3512	Einzahlungen aus empfangenen Darlehen von Beteiligungen	0,00	0,00	0,00
3513	Einzahlungen aus empfangenen Darlehen von Unternehmen und privaten Haushalten	0,00	0,00	0,00
3514	Einzahlungen aus Finanzschulden (Finanzunternehmen)	0,00	0,00	0,00
353	Einzahlungen infolge eines Kapitaltausch bei derivativen Finanzinstrumenten mit Grundgeschäft	0,00	0,00	0,00
3530	Einzahlungen infolge eines Kapitaltausch bei derivativen Finanzinstrumenten mit Grundgeschäft	0,00	0,00	0,00
355	Einzahlungen aus dem Abgang von Finanzinstrumenten	0,00	0,00	0,00
3550	Einzahlungen aus dem Abgang von Finanzinstrumenten	0,00	0,00	0,00
35	Summe Einzahlungen aus der Finanzierungstätigkeit	0,00	0,00	0,00
361	Auszahlungen aus der Tilgung von Finanzschulden	0,00	0,00	0,00
3611	Auszahlungen aus empfangenen Darlehen von öffentlichen Körperschaften und Rechtsträgern	0,00	0,00	0,00

Wirtschaftsförderung (Gruppe 7)

MVAG	Mittelverwendungs- und aufbringungsgruppen (1. und 2. Ebene)	VA 2023 inkl. NVA	VA 2022	RA 2021
3612	Auszahlungen aus empfangenen Darlehen von Beteiligungen	0,00	0,00	0,00
3613	Auszahlungen aus empfangenen Darlehen von Unternehmen und privaten Haushalten	0,00	0,00	0,00
3614	Auszahlungen aus Finanzschulden	0,00	0,00	0,00
3615	Auszahlung aus der Rückzahlung von Leasingverbindlichkeiten	0,00	0,00	0,00
363	Auszahlungen infolge eines Kapitaltausch bei derivativen Finanzinstrumenten mit Grundgeschäft	0,00	0,00	0,00
3630	Auszahlungen infolge eines Kapitaltausch bei derivativen Finanzinstrumenten mit Grundgeschäft	0,00	0,00	0,00
365	Auszahlungen für den Erwerb von Finanzinstrumenten	0,00	0,00	0,00
3650	Auszahlungen für den Erwerb von Finanzinstrumenten	0,00	0,00	0,00
36	Summe Auszahlungen aus der Finanzierungstätigkeit	0,00	0,00	0,00
SA4	Saldo (4) Geldfluss aus der Finanzierungstätigkeit (35 – 36)	0,00	0,00	0,00
SA5	Saldo (5) Geldfluss aus der voranschlagswirksamen Gebarung (Saldo 3 + Saldo 4)	-215 400,00	-160 400,00	-59 211,55

Dienstleistungen (Gruppe 8)

MVAG	Mittelverwendungs- und aufbringungsgruppen (1. und 2. Ebene)	VA 2023 inkl. NVA	VA 2022	RA 2021
311	Einzahlungen aus der operativen Verwaltungstätigkeit	3 252 700,00	3 472 300,00	3 539 302,37
3111	Einzahlungen aus eigenen Abgaben	0,00	0,00	0,00
3112	Einzahlungen aus Ertragsanteilen	0,00	0,00	0,00
3113	Einzahlungen aus Gebühren	2 788 000,00	2 709 900,00	2 570 438,34
3114	Einzahlungen aus Leistungen	69 000,00	67 400,00	59 837,32
3115	Einzahlungen aus Besitz und wirtschaftlicher Tätigkeit	129 400,00	116 100,00	115 545,43
3116	Einzahlungen aus Veräußerung von geringwertigen Wirtschaftsgütern (GWG) und sonstige Einzahlungen	266 300,00	578 900,00	793 481,28
312	Einzahlungen aus Transfers (ohne Kapitaltransfers)	47 100,00	51 800,00	47 439,02
3121	Transferzahlungen von Trägern des öffentlichen Rechts	46 500,00	51 100,00	47 069,02
3122	Transferzahlungen von Beteiligungen	0,00	0,00	0,00
3123	Transferzahlungen von Unternehmen (inkl. Finanzunternehmen)	100,00	200,00	0,00
3124	Transferzahlungen von Haushalte und Organisationen ohne Erwerbscharakter	500,00	500,00	370,00
3125	Transferzahlungen vom Ausland	0,00	0,00	0,00
3126	Investitions- und Tilgungszuschüsse zwischen Unternehmungen und Betrieben der Gebietskörperschaft und der Gebietskörperschaft	0,00	0,00	0,00
313	Einzahlungen aus Finanzerträgen	0,00	0,00	0,00
3131	Einzahlungen aus Zinserträgen	0,00	0,00	0,00
3133	Einzahlungen aus Gewinnentnahmen von marktbestimmten Betrieben	0,00	0,00	0,00
3134	Sonstige Einzahlungen aus Finanzerträgen	0,00	0,00	0,00
3135	Einzahlungen aus Dividenden/Gewinnausschüttungen	0,00	0,00	0,00
31	Summe Einzahlungen operative Gebarung	3 299 800,00	3 524 100,00	3 586 741,39
321	Auszahlungen aus Personalaufwand	1 597 600,00	1 481 200,00	1 468 086,69
3211	Auszahlungen für Personalaufwand Bezüge, Nebengebühren, und Mehrleistungsvergütungen)	1 261 600,00	1 152 600,00	1 153 226,42
3212	Auszahlungen für gesetzliche und freiwillige Sozialaufwendungen	336 000,00	328 600,00	314 860,27
3213	Auszahlungen aus sonstigem Personalaufwand	0,00	0,00	0,00
322	Auszahlungen aus Sachaufwand (ohne Transferaufwand)	2 375 200,00	2 900 300,00	2 053 058,08
3221	Auszahlungen für Gebrauchs- und Verbrauchsgüter, Handelswaren	218 700,00	224 600,00	208 228,64
3222	Auszahlungen für Verwaltungs- und Betriebsaufwand	427 600,00	218 800,00	173 915,00
3223	Auszahlungen für Leasing- und Mietaufwand	82 800,00	71 100,00	69 967,74
3224	Auszahlungen für Instandhaltung	604 700,00	465 700,00	257 109,86
3225	Sonstige Auszahlungen aus Sachaufwand	1 041 400,00	1 920 100,00	1 343 836,84
323	Auszahlungen aus Transfers (ohne Kapitaltransfers)	651 000,00	500,00	426,62
3231	Transferzahlungen an Träger des öffentlichen Rechts	300,00	200,00	165,00
3232	Transferzahlungen an Beteiligungen	0,00	0,00	0,00
3233	Transferzahlungen an Unternehmen (inkl. Finanzunternehmen)	650 000,00	0,00	0,00

1. Nachtragsvoranschlag 2023

Finanzierungshaushalt Bereichsbudget 1. und 2. Ebene (Anlage 1b)

Marktgemeinde Himberg

Dienstleistungen (Gruppe 8)

MVAG	Mittelverwendungs- und aufbringungsgruppen (1. und 2. Ebene)	VA 2023 inkl. NVA	VA 2022	RA 2021
3234	Transferzahlungen an Haushalte und Organisationen ohne Erwerbscharakter	700,00	300,00	261,62
3235	Transferzahlungen an das Ausland	0,00	0,00	0,00
3236	Investitions- und Tilgungszuschüsse zwischen Unternehmungen und Betrieben der Gebietskörperschaft und der Gebietskörperschaft	0,00	0,00	0,00
324	Auszahlungen aus Finanzaufwand	134 700,00	125 500,00	131 156,11
3241	Auszahlungen für Zinsaufwand, für Finanzierungsleasing, für Forderungskauf, für Finanzschulden und derivative Finanzinstrumente	134 700,00	125 500,00	131 156,11
3242	Auszahlungen für Zinsen aus derivativen Finanzinstrumenten ohne Grundgeschäft	0,00	0,00	0,00
3243	Auszahlung aus Gewinnentnahmen von marktbestimmten Betrieben	0,00	0,00	0,00
3244	Sonstige Auszahlungen aus Finanzaufwendungen	0,00	0,00	0,00
32	Summe Auszahlungen operative Gebarung	4 758 500,00	4 507 500,00	3 652 727,50
SA1	Saldo (1) Geldfluss aus der Operativen Gebarung (31 – 32)	-1 458 700,00	-983 400,00	-65 986,11
331	Einzahlungen aus der Investitionstätigkeit	315 000,00	2 816 900,00	735 466,67
3311	Einzahlungen aus der Veräußerung von immateriellem Vermögen	0,00	0,00	0,00
3312	Einzahlungen aus der Veräußerung von Grundstücken und Grundstückeinrichtungen	315 000,00	2 816 900,00	735 466,67
3313	Einzahlungen aus der Veräußerung von Gebäuden und Bauten	0,00	0,00	0,00
3314	Einzahlungen aus der Veräußerung von technischen Anlagen, Fahrzeuge und Maschinen	0,00	0,00	0,00
3315	Einzahlungen aus der Veräußerung von Amts-, Betriebs- und Geschäftsausstattung	0,00	0,00	0,00
3316	Einzahlungen aus der Veräußerung von Kulturgütern	0,00	0,00	0,00
3317	Einzahlungen aus der Veräußerung von Beteiligungen	0,00	0,00	0,00
332	Einzahlungen aus der Rückzahlung von Darlehen sowie gewährten Vorschüssen	0,00	0,00	0,00
3321	Einzahlungen aus Darlehen an Träger des öffentlichen Rechts	0,00	0,00	0,00
3322	Einzahlungen aus Darlehen an Beteiligungen	0,00	0,00	0,00
3323	Einzahlungen aus Darlehen an Unternehmen und Haushalte	0,00	0,00	0,00
3325	Einzahlungen aus Vorschüssen und Anzahlungen	0,00	0,00	0,00
333	Einzahlungen aus Kapitaltransfers	586 600,00	584 400,00	265 791,17
3331	Kapitaltransferzahlungen von Trägern des öffentlichen Rechts	36 900,00	38 800,00	46 333,98
3332	Kapitaltransferzahlungen von Beteiligungen	0,00	0,00	0,00
3333	Kapitaltransferzahlungen von Unternehmen	0,00	0,00	0,00
3334	Kapitaltransferzahlungen von Haushalten und Organisationen ohne Erwerbscharakter	549 700,00	545 600,00	219 457,19
3335	Kapitaltransferzahlungen vom Ausland	0,00	0,00	0,00
33	Summe Einzahlungen investive Gebarung	901 600,00	3 401 300,00	1 001 257,84
341	Auszahlungen aus der Investitionstätigkeit	1 749 000,00	2 252 000,00	1 935 937,18
3411	Auszahlungen für den Erwerb von immateriellem Vermögen	250 000,00	55 000,00	0,00
3412	Auszahlungen für den Erwerb von Grundstücken und Grundstückseinrichtungen	1 387 800,00	2 077 800,00	1 866 046,47

1. Nachtragsvoranschlag 2023

Marktgemeinde Himberg

Finanzierungshaushalt Bereichsbudget 1. und 2. Ebene (Anlage 1b)

Dienstleistungen (Gruppe 8)

MVAG	Mittelverwendungs- und aufbringungsgruppen (1. und 2. Ebene)	VA 2023 inkl. NVA	VA 2022	RA 2021
3413	Auszahlungen für den Erwerb von Gebäuden und Bauten	0,00	0,00	0,00
3414	Auszahlungen für den Erwerb von technischen Anlagen, Fahrzeuge und Maschinen	52 900,00	60 200,00	42 536,95
3415	Auszahlungen für den Erwerb von Amts-, Betriebs- und Geschäftsausstattung	58 300,00	59 000,00	27 353,76
3416	Auszahlungen für den Erwerb von Kulturgütern	0,00	0,00	0,00
3417	Auszahlungen für den Erwerb von Beteiligungen	0,00	0,00	0,00
342	Auszahlungen von gewährten Darlehen sowie gewährten Vorschüssen	0,00	0,00	0,00
3421	Auszahlung von Darlehen an Träger des öffentlichen Rechts	0,00	0,00	0,00
3422	Auszahlung von Darlehen an Beteiligungen	0,00	0,00	0,00
3423	Auszahlung von Darlehen an Unternehmen und Haushalte	0,00	0,00	0,00
3425	Auszahlungen von Vorschüssen und Anzahlungen	0,00	0,00	0,00
343	Auszahlungen aus Kapitaltransfers	0,00	0,00	0,00
3431	Kapitaltransferzahlungen an Träger des öffentlichen Rechts	0,00	0,00	0,00
3432	Kapitaltransferzahlungen an Beteiligungen	0,00	0,00	0,00
3433	Kapitaltransferzahlungen an Unternehmen (Finanzunternehmen)	0,00	0,00	0,00
3434	Kapitaltransferzahlungen an Haushalte und Organisationen ohne Erwerbscharakter	0,00	0,00	0,00
3435	Kapitaltransferzahlungen an das Ausland	0,00	0,00	0,00
34	Summe Auszahlungen investive Gebarung	1 749 000,00	2 252 000,00	1 935 937,18
SA2	Saldo (2) Geldfluss aus der Investiven Gebarung (33 – 34)	-847 400,00	1 149 300,00	-934 679,34
SA3	Saldo (3) Nettofinanzierungssaldo (Saldo 1 + Saldo 2)	-2 306 100,00	165 900,00	-1 000 665,45
351	Einzahlungen aus der Aufnahme von Finanzschulden	1 000 000,00	200 000,00	0,00
3511	Einzahlungen aus empfangenen Darlehen von öffentlichen Körperschaften und Rechtsträgern	0,00	0,00	0,00
3512	Einzahlungen aus empfangenen Darlehen von Beteiligungen	0,00	0,00	0,00
3513	Einzahlungen aus empfangenen Darlehen von Unternehmen und privaten Haushalten	0,00	0,00	0,00
3514	Einzahlungen aus Finanzschulden (Finanzunternehmen)	1 000 000,00	200 000,00	0,00
353	Einzahlungen infolge eines Kapitaltausch bei derivativen Finanzinstrumenten mit Grundgeschäft	0,00	0,00	0,00
3530	Einzahlungen infolge eines Kapitaltausch bei derivativen Finanzinstrumenten mit Grundgeschäft	0,00	0,00	0,00
355	Einzahlungen aus dem Abgang von Finanzinstrumenten	0,00	0,00	0,00
3550	Einzahlungen aus dem Abgang von Finanzinstrumenten	0,00	0,00	0,00
35	Summe Einzahlungen aus der Finanzierungstätigkeit	1 000 000,00	200 000,00	0,00
361	Auszahlungen aus der Tilgung von Finanzschulden	403 300,00	396 800,00	388 975,31
3611	Auszahlungen aus empfangenen Darlehen von öffentlichen Körperschaften und Rechtsträgern	0,00	0,00	0,00

1. Nachtragsvoranschlag 2023

Finanzierungshaushalt Bereichsbudget 1. und 2. Ebene (Anlage 1b)

Marktgemeinde Himberg

Dienstleistungen (Gruppe 8)

MVAG	Mittelverwendungs- und aufbringungsgruppen (1. und 2. Ebene)	VA 2023 inkl. NVA	VA 2022	RA 2021
3612	Auszahlungen aus empfangenen Darlehen von Beteiligungen	0,00	0,00	0,00
3613	Auszahlungen aus empfangenen Darlehen von Unternehmen und privaten Haushalten	0,00	0,00	0,00
3614	Auszahlungen aus Finanzschulden	322 400,00	317 800,00	312 510,67
3615	Auszahlung aus der Rückzahlung von Leasingverbindlichkeiten	80 900,00	79 000,00	76 464,64
363	Auszahlungen infolge eines Kapitaltausch bei derivativen Finanzinstrumenten mit Grundgeschäft	0,00	0,00	0,00
3630	Auszahlungen infolge eines Kapitaltausch bei derivativen Finanzinstrumenten mit Grundgeschäft	0,00	0,00	0,00
365	Auszahlungen für den Erwerb von Finanzinstrumenten	0,00	0,00	0,00
3650	Auszahlungen für den Erwerb von Finanzinstrumenten	0,00	0,00	0,00
36	Summe Auszahlungen aus der Finanzierungstätigkeit	403 300,00	396 800,00	388 975,31
SA4	Saldo (4) Geldfluss aus der Finanzierungstätigkeit (35 – 36)	596 700,00	-196 800,00	-388 975,31
SA5	Saldo (5) Geldfluss aus der voranschlagswirksamen Gebarung (Saldo 3 + Saldo 4)	-1 709 400,00	-30 900,00	-1 389 640,76

1. Nachtragsvoranschlag 2023

Finanzierungshaushalt Bereichsbudget 1. und 2. Ebene (Anlage 1b)

Marktgemeinde Himberg

Finanzwirtschaft (Gruppe 9)

MVAG	Mittelverwendungs- und aufbringungsgruppen (1. und 2. Ebene)	VA 2023 inkl. NVA	VA 2022	RA 2021
311	Einzahlungen aus der operativen Verwaltungstätigkeit	13 111 100,00	12 125 700,00	11 759 440,22
3111	Einzahlungen aus eigenen Abgaben	4 989 000,00	4 841 100,00	4 631 278,23
3112	Einzahlungen aus Ertragsanteilen	8 036 000,00	7 180 000,00	6 748 614,33
3113	Einzahlungen aus Gebühren	0,00	0,00	0,00
3114	Einzahlungen aus Leistungen	74 100,00	71 100,00	70 508,41
3115	Einzahlungen aus Besitz und wirtschaftlicher Tätigkeit	0,00	0,00	0,00
3116	Einzahlungen aus Veräußerung von geringwertigen Wirtschaftsgütern (GWG) und sonstige Einzahlungen	12 000,00	33 500,00	309 039,25
312	Einzahlungen aus Transfers (ohne Kapitaltransfers)	60 000,00	79 600,00	202 892,33
3121	Transferzahlungen von Trägern des öffentlichen Rechts	35 000,00	69 600,00	200 609,82
3122	Transferzahlungen von Beteiligungen	0,00	0,00	0,00
3123	Transferzahlungen von Unternehmen (inkl. Finanzunternehmen)	25 000,00	10 000,00	2 282,51
3124	Transferzahlungen von Haushalte und Organisationen ohne Erwerbscharakter	0,00	0,00	0,00
3125	Transferzahlungen vom Ausland	0,00	0,00	0,00
3126	Investitions- und Tilgungszuschüsse zwischen Unternehmungen und Betrieben der Gebietskörperschaft und der Gebietskörperschaft	0,00	0,00	0,00
313	Einzahlungen aus Finanzerträgen	93 800,00	800,00	3 594,30
3131	Einzahlungen aus Zinserträgen	93 800,00	800,00	3 594,30
3133	Einzahlungen aus Gewinnentnahmen von marktbestimmten Betrieben	0,00	0,00	0,00
3134	Sonstige Einzahlungen aus Finanzerträgen	0,00	0,00	0,00
3135	Einzahlungen aus Dividenden/Gewinnausschüttungen	0,00	0,00	0,00
31	Summe Einzahlungen operative Gebarung	13 264 900,00	12 206 100,00	11 965 926,85
321	Auszahlungen aus Personalaufwand	419 700,00	352 100,00	330 491,27
3211	Auszahlungen für Personalaufwand Bezüge, Nebengebühren, und Mehrleistungsvergütungen)	335 300,00	279 400,00	261 296,49
3212	Auszahlungen für gesetzliche und freiwillige Sozialaufwendungen	84 400,00	72 700,00	69 194,78
3213	Auszahlungen aus sonstigem Personalaufwand	0,00	0,00	0,00
322	Auszahlungen aus Sachaufwand (ohne Transferaufwand)	89 000,00	353 000,00	268 448,11
3221	Auszahlungen für Gebrauchs- und Verbrauchsgüter, Handelswaren	5 300,00	5 100,00	2 417,09
3222	Auszahlungen für Verwaltungs- und Betriebsaufwand	0,00	0,00	0,00
3223	Auszahlungen für Leasing- und Mietaufwand	0,00	0,00	0,00
3224	Auszahlungen für Instandhaltung	500,00	500,00	475,80
3225	Sonstige Auszahlungen aus Sachaufwand	83 200,00	347 400,00	265 552,22
323	Auszahlungen aus Transfers (ohne Kapitaltransfers)	0,00	0,00	0,00
3231	Transferzahlungen an Träger des öffentlichen Rechts	0,00	0,00	0,00
3232	Transferzahlungen an Beteiligungen	0,00	0,00	0,00
3233	Transferzahlungen an Unternehmen (inkl. Finanzunternehmen)	0,00	0,00	0,00

Finanzwirtschaft (Gruppe 9)

MVAG	Mittelverwendungs- und aufbringungsgruppen (1. und 2. Ebene)	VA 2023 inkl. NVA	VA 2022	RA 2021
3234	Transferzahlungen an Haushalte und Organisationen ohne Erwerbscharakter	0,00	0,00	0,00
3235	Transferzahlungen an das Ausland	0,00	0,00	0,00
3236	Investitions- und Tilgungszuschüsse zwischen Unternehmungen und Betrieben der Gebietskörperschaft und der Gebietskörperschaft	0,00	0,00	0,00
324	Auszahlungen aus Finanzaufwand	8 000,00	7 100,00	7 199,44
3241	Auszahlungen für Zinsaufwand, für Finanzierungsleasing, für Forderungskauf, für Finanzschulden und derivative Finanzinstrumente	100,00	100,00	0,00
3242	Auszahlungen für Zinsen aus derivativen Finanzinstrumenten ohne Grundgeschäft	0,00	0,00	0,00
3243	Auszahlung aus Gewinnentnahmen von marktbestimmten Betrieben	0,00	0,00	0,00
3244	Sonstige Auszahlungen aus Finanzaufwendungen	7 900,00	7 000,00	7 199,44
32	Summe Auszahlungen operative Gebarung	516 700,00	712 200,00	606 138,82
SA1	Saldo (1) Geldfluss aus der Operativen Gebarung (31 – 32)	12 748 200,00	11 493 900,00	11 359 788,03
331	Einzahlungen aus der Investitionstätigkeit	0,00	0,00	0,00
3311	Einzahlungen aus der Veräußerung von immateriellem Vermögen	0,00	0,00	0,00
3312	Einzahlungen aus der Veräußerung von Grundstücken und Grundstückeinrichtungen	0,00	0,00	0,00
3313	Einzahlungen aus der Veräußerung von Gebäuden und Bauten	0,00	0,00	0,00
3314	Einzahlungen aus der Veräußerung von technischen Anlagen, Fahrzeuge und Maschinen	0,00	0,00	0,00
3315	Einzahlungen aus der Veräußerung von Amts-, Betriebs- und Geschäftsausstattung	0,00	0,00	0,00
3316	Einzahlungen aus der Veräußerung von Kulturgütern	0,00	0,00	0,00
3317	Einzahlungen aus der Veräußerung von Beteiligungen	0,00	0,00	0,00
332	Einzahlungen aus der Rückzahlung von Darlehen sowie gewährten Vorschüssen	0,00	0,00	0,00
3321	Einzahlungen aus Darlehen an Träger des öffentlichen Rechts	0,00	0,00	0,00
3322	Einzahlungen aus Darlehen an Beteiligungen	0,00	0,00	0,00
3323	Einzahlungen aus Darlehen an Unternehmen und Haushalte	0,00	0,00	0,00
3325	Einzahlungen aus Vorschüssen und Anzahlungen	0,00	0,00	0,00
333	Einzahlungen aus Kapitaltransfers	0,00	0,00	0,00
3331	Kapitaltransferzahlungen von Trägern des öffentlichen Rechts	0,00	0,00	0,00
3332	Kapitaltransferzahlungen von Beteiligungen	0,00	0,00	0,00
3333	Kapitaltransferzahlungen von Unternehmen	0,00	0,00	0,00
3334	Kapitaltransferzahlungen von Haushalten und Organisationen ohne Erwerbscharakter	0,00	0,00	0,00
3335	Kapitaltransferzahlungen vom Ausland	0,00	0,00	0,00
33	Summe Einzahlungen investive Gebarung	0,00	0,00	0,00
341	Auszahlungen aus der Investitionstätigkeit	3 300,00	3 000,00	5 890,32
3411	Auszahlungen für den Erwerb von immateriellem Vermögen	0,00	0,00	0,00
3412	Auszahlungen für den Erwerb von Grundstücken und Grundstückseinrichtungen	0,00	0,00	0,00

1. Nachtragsvoranschlag 2023

Finanzierungshaushalt Bereichsbudget 1. und 2. Ebene (Anlage 1b)

Marktgemeinde Himberg

Finanzwirtschaft (Gruppe 9)

MVAG	Mittelverwendungs- und aufbringungsgruppen (1. und 2. Ebene)	VA 2023 inkl. NVA	VA 2022	RA 2021
3413	Auszahlungen für den Erwerb von Gebäuden und Bauten	0,00	0,00	0,00
3414	Auszahlungen für den Erwerb von technischen Anlagen, Fahrzeuge und Maschinen	0,00	0,00	0,00
3415	Auszahlungen für den Erwerb von Amts-, Betriebs- und Geschäftsausstattung	3 300,00	3 000,00	5 890,32
3416	Auszahlungen für den Erwerb von Kulturgütern	0,00	0,00	0,00
3417	Auszahlungen für den Erwerb von Beteiligungen	0,00	0,00	0,00
342	Auszahlungen von gewährten Darlehen sowie gewährten Vorschüssen	0,00	0,00	0,00
3421	Auszahlung von Darlehen an Träger des öffentlichen Rechts	0,00	0,00	0,00
3422	Auszahlung von Darlehen an Beteiligungen	0,00	0,00	0,00
3423	Auszahlung von Darlehen an Unternehmen und Haushalte	0,00	0,00	0,00
3425	Auszahlungen von Vorschüssen und Anzahlungen	0,00	0,00	0,00
343	Auszahlungen aus Kapitaltransfers	0,00	0,00	0,00
3431	Kapitaltransferzahlungen an Träger des öffentlichen Rechts	0,00	0,00	0,00
3432	Kapitaltransferzahlungen an Beteiligungen	0,00	0,00	0,00
3433	Kapitaltransferzahlungen an Unternehmen (Finanzunternehmen)	0,00	0,00	0,00
3434	Kapitaltransferzahlungen an Haushalte und Organisationen ohne Erwerbscharakter	0,00	0,00	0,00
3435	Kapitaltransferzahlungen an das Ausland	0,00	0,00	0,00
34	Summe Auszahlungen investive Gebarung	3 300,00	3 000,00	5 890,32
SA2	Saldo (2) Geldfluss aus der Investiven Gebarung (33 – 34)	-3 300,00	-3 000,00	-5 890,32
SA3	Saldo (3) Nettofinanzierungssaldo (Saldo 1 + Saldo 2)	12 744 900,00	11 490 900,00	11 353 897,71
351	Einzahlungen aus der Aufnahme von Finanzschulden	0,00	0,00	0,00
3511	Einzahlungen aus empfangenen Darlehen von öffentlichen Körperschaften und Rechtsträgern	0,00	0,00	0,00
3512	Einzahlungen aus empfangenen Darlehen von Beteiligungen	0,00	0,00	0,00
3513	Einzahlungen aus empfangenen Darlehen von Unternehmen und privaten Haushalten	0,00	0,00	0,00
3514	Einzahlungen aus Finanzschulden (Finanzunternehmen)	0,00	0,00	0,00
353	Einzahlungen infolge eines Kapitaltausch bei derivativen Finanzinstrumenten mit Grundgeschäft	0,00	0,00	0,00
3530	Einzahlungen infolge eines Kapitaltausch bei derivativen Finanzinstrumenten mit Grundgeschäft	0,00	0,00	0,00
355	Einzahlungen aus dem Abgang von Finanzinstrumenten	0,00	0,00	0,00
3550	Einzahlungen aus dem Abgang von Finanzinstrumenten	0,00	0,00	0,00
35	Summe Einzahlungen aus der Finanzierungstätigkeit	0,00	0,00	0,00
361	Auszahlungen aus der Tilgung von Finanzschulden	0,00	0,00	0,00
3611	Auszahlungen aus empfangenen Darlehen von öffentlichen Körperschaften und Rechtsträgern	0,00	0,00	0,00

1. Nachtragsvoranschlag 2023

Finanzierungshaushalt Bereichsbudget 1. und 2. Ebene (Anlage 1b)

Marktgemeinde Himberg

Finanzwirtschaft (Gruppe 9)

MVAG	Mittelverwendungs- und aufbringungsgruppen (1. und 2. Ebene)	VA 2023 inkl. NVA	VA 2022	RA 2021
3612	Auszahlungen aus empfangenen Darlehen von Beteiligungen	0,00	0,00	0,00
3613	Auszahlungen aus empfangenen Darlehen von Unternehmen und privaten Haushalten	0,00	0,00	0,00
3614	Auszahlungen aus Finanzschulden	0,00	0,00	0,00
3615	Auszahlung aus der Rückzahlung von Leasingverbindlichkeiten	0,00	0,00	0,00
363	Auszahlungen infolge eines Kapitaltausch bei derivativen Finanzinstrumenten mit Grundgeschäft	0,00	0,00	0,00
3630	Auszahlungen infolge eines Kapitaltausch bei derivativen Finanzinstrumenten mit Grundgeschäft	0,00	0,00	0,00
365	Auszahlungen für den Erwerb von Finanzinstrumenten	0,00	0,00	0,00
3650	Auszahlungen für den Erwerb von Finanzinstrumenten	0,00	0,00	0,00
36	Summe Auszahlungen aus der Finanzierungstätigkeit	0,00	0,00	0,00
SA4	Saldo (4) Geldfluss aus der Finanzierungstätigkeit (35 – 36)	0,00	0,00	0,00
SA5	Saldo (5) Geldfluss aus der voranschlagswirksamen Gebarung (Saldo 3 + Saldo 4)	12 744 900,00	11 490 900,00	11 353 897,71

Ergebnis- und Finanzierungsvoranschlag Detailnachweis

		MVAG		VC QU	Ergebnisvoranschlag			Finanzierungsvoranschlag		
		EH	FH		VA 2023 inkl. NVA	VA 2022	RA 2021	VA 2023 inkl. NVA	VA 2022	RA 2021
0 Vertretungskörper und allgemeine Verwaltung										
00	Gewählte Gemeindeorgane									
000	Gewählte Gemeindeorgane									
000000	Gewählte Gemeindeorgane									
Operative Gebarung										
2/000000+816000	Kostenbeiträge (Kostensätze) für sonstige Leistungen	2114	3114	13	20 000,00	14 400,00	19 983,98	20 000,00	14 400,00	19 983,98
2/000000+868200	Pensionssicherungbeitrag PSB	2124	3124	16	5 900,00	4 900,00	5 848,16	5 900,00	4 900,00	5 848,16
SU 21 / 31	Summe Erträge / Einzahlungen operative Gebarung				25 900,00	19 300,00	25 832,14	25 900,00	19 300,00	25 832,14
1/000000-670000	Versicherungen	2222	3222	24	7 600,00	7 600,00	7 451,13	7 600,00	7 600,00	7 451,13
1/000000-721000	Bezüge der gewählten Organe	2225	3225	22	269 100,00	252 000,00	247 481,24	269 100,00	252 000,00	247 481,24
1/000000-721100	Diaeten und Reisegebühren	2225	3225	22	7 100,00	7 000,00	1 584,40	7 100,00	7 000,00	1 584,40
1/000000-752000	Transfers an Gemeinden, Gemeindeverbände (ohne marktbestimmte Tätigkeit) und Gemeindefonds	2231	3231	26	306 800,00	287 000,00	281 446,90	306 800,00	287 000,00	281 446,90
1/000000-757000	laufende Zahlungen	2234	3234	27	23 500,00	23 700,00	22 479,35	23 500,00	23 700,00	22 479,35
SU 22 / 32	Summe Aufwendungen / Auszahlungen operative Gebarung				614 100,00	577 300,00	560 443,02	614 100,00	577 300,00	560 443,02
SA 0 / SA 1	(0) Nettoergebnis (21 - 22) / (1) Geldfluss operative Gebarung (31 - 32)				-588 200,00	-558 000,00	-534 610,88	-588 200,00	-558 000,00	-534 610,88
SU 23	Summe Haushaltsrücklagen				0,00	0,00	0,00	0,00	0,00	0,00
SA00	Nettoergebnis nach Zuw./Entn. Haushaltsrücklagen (Saldo 0 +/- SU23)				-588 200,00	-558 000,00	-534 610,88			
Investive Gebarung										
SU 33	Summe Einzahlungen investive Gebarung							0,00	0,00	0,00
SU 34	Summe Auszahlungen investive Gebarung							0,00	0,00	0,00
SA2	Saldo (2) Geldfluss aus der Investiven Gebarung (33 - 34)							0,00	0,00	0,00
SA3	Saldo (3) Nettofinanzierungssaldo (Saldo 1 + Saldo 2)							-588 200,00	-558 000,00	-534 610,88
Finanzierungstätigkeit										
SU 35	Summe Einzahlungen aus der Finanzierungstätigkeit							0,00	0,00	0,00
SU 36	Summe Auszahlungen aus der Finanzierungstätigkeit							0,00	0,00	0,00
SA4	Saldo (4) Geldfluss aus der Finanzierungstätigkeit (35 - 36)							0,00	0,00	0,00
SA5	Saldo (5) Geldfluss aus der voranschlagswirksamen Gebarung (Saldo 3 + Saldo 4)							-588 200,00	-558 000,00	-534 610,88

1. Nachtragsvoranschlag 2023

Marktgemeinde Himberg

Ergebnis- und Finanzierungsvoranschlag Detailnachweis

		MVAG		VC QU	Ergebnisvoranschlag			Finanzierungsvoranschlag		
		EH	FH		VA 2023 inkl. NVA	VA 2022	RA 2021	VA 2023 inkl. NVA	VA 2022	RA 2021
01	Hauptverwaltung									
010	Zentralamt									
010000	Zentralamt									
Operative Gebarung										
2/010000+808000	Veräußerung von Altmaterial	2116	3116	16	100,00	100,00	0,00	100,00	100,00	0,00
2/010000+816000	Kostenbeiträge (Kostensätze) für sonstige Leistungen	2114	3114	13	212 200,00	176 900,00	194 954,03	212 200,00	176 900,00	194 954,03
2/010000+817000	Erträge aus der Auflösung von sonstigen Rückstellungen	2117			0,00	7 100,00	0,00	0,00	0,00	0,00
2/010000+829000	Sonstige Erträge	2116	3116	18	10 100,00	100,00	3 642,73	10 100,00	100,00	3 642,73
SU 21 / 31	Summe Erträge / Einzahlungen operative Gebarung				222 400,00	184 200,00	198 596,76	222 400,00	177 100,00	198 596,76
1/010000-400000	Geringwertige Anschaffungen	2221	3221	23	2 300,00	1 700,00	1 588,98	2 300,00	2 000,00	1 348,98
1/010000-430000	Lebensmittel	2221	3221	23	1 300,00	1 300,00	1 318,30	1 300,00	1 300,00	1 318,30
1/010000-456000	Schreib-, Zeichen- und sonstige Büromittel	2221	3221	23	4 100,00	4 000,00	2 688,77	4 100,00	4 000,00	2 743,49
1/010000-457000	Druckwerke	2221	3221	23	2 500,00	1 200,00	513,30	2 500,00	1 200,00	523,16
1/010000-458000	Mittel für ärztliche Betreuung	2221	3221	23	400,00	400,00	273,51	400,00	400,00	273,51
1/010000-459000	Sonstige Verbrauchsgüter	2221	3221	23	500,00	500,00	84,93	500,00	500,00	84,93
1/010000-510000	Vertragsbedienstete der Verwaltung	2211	3211	20	228 800,00	211 600,00	157 121,48	228 800,00	211 600,00	157 121,48
1/010000-511000	Vertragsbedienstete in handwerklich Verwendung	2211	3211	20	43 100,00	39 900,00	38 515,40	43 100,00	39 900,00	38 515,40
1/010000-522000	Geldbezüge der nicht ganzjährig beschäftigten Angestellten	2211	3211	20	1 000,00	0,00	0,00	1 000,00	0,00	0,00
1/010000-565000	Mehrleistungsvergütung	2211	3211	20	20 200,00	26 000,00	3 465,65	20 200,00	26 000,00	3 465,65
1/010000-566000	Dienstjubiläen	2212	3212	20	0,00	6 400,00	0,00	0,00	6 400,00	0,00
1/010000-569000	Sonstige Nebengebühren	2211	3211	20	4 900,00	4 600,00	3 653,11	4 900,00	4 600,00	3 653,11
1/010000-580000	Dienstgeberbeiträge zum Ausgleichsf für Familienbeihilfen	2212	3212	20	11 600,00	10 900,00	7 923,00	11 600,00	10 900,00	7 923,00
1/010000-582000	Sonstige Dienstgeberbeiträge zur sozialen Sicherheit	2212	3212	20	56 400,00	53 800,00	41 782,14	56 400,00	53 800,00	41 782,14
1/010000-590000	Sonstige Sozialleistungen	2212	3212	20	5 500,00	5 400,00	4 819,17	5 500,00	5 400,00	4 819,17
1/010000-591000	Dotierung von Rückstellungen für Abfertigungen	2214			12 200,00	40 500,00	36 159,55	0,00	0,00	0,00
1/010000-592000	Dotierung von Rückstellungen für Jubiläumszuwendungen	2214			5 500,00	17 000,00	14 223,43	0,00	0,00	0,00
1/010000-618000	Instandhaltung von Einrichtung, Computer-, Telefonanlage, Kopierer	2224	3224	24	3 100,00	3 100,00	1 208,87	3 100,00	3 100,00	1 208,87
1/010000-630000	Postdienste	2222	3222	24	26 300,00	26 100,00	23 071,45	26 300,00	28 600,00	25 368,64
1/010000-631000	Telekommunikationsdienste	2222	3222	24	16 700,00	16 500,00	16 143,47	18 100,00	17 800,00	15 694,80
1/010000-640000	Rechtskosten	2222	3222	24	40 000,00	10 000,00	7 318,31	50 000,00	14 900,00	2 477,55

1. Nachtragsvoranschlag 2023

Marktgemeinde Himberg

Ergebnis- und Finanzierungsvoranschlag Detailnachweis

		MVAG		VC QU	Ergebnisvoranschlag			Finanzierungsvoranschlag		
		EH	FH		VA 2023 inkl. NVA	VA 2022	RA 2021	VA 2023 inkl. NVA	VA 2022	RA 2021
1/010000-670000	Versicherungen	2222	3222	24	30 000,00	30 000,00	23 607,16	30 000,00	30 000,00	23 607,16
1/010000-680000	Planmäßige Abschreibung	2226			7 600,00	6 600,00	11 130,49	0,00	0,00	0,00
1/010000-700000	Mietzinse Telefonanlage	2223	3223	24	4 000,00	3 000,00	2 793,89	4 000,00	3 000,00	2 793,89
1/010000-705000	Operating Leasing - Server	2223	3223	24	3 400,00	6 800,00	6 775,92	3 400,00	6 800,00	6 775,92
1/010000-705000/1	Operating Leasing - Server neu	2223	3223	24	4 000,00	0,00	0,00	4 000,00	0,00	0,00
1/010000-710000	Öffentliche Abgaben	2225	3225	24	100,00	100,00	0,00	100,00	100,00	0,00
1/010000-724000	Reisegebühren	2225	3225	24	1 300,00	700,00	584,47	1 300,00	700,00	584,47
1/010000-728000	Entgelte für sonstige Leistungen	2225	3225	24	119 000,00	95 000,00	101 808,75	119 800,00	97 400,00	102 553,56
1/010000-729000	Sonst. Ausgaben	2225	3225	24	600,00	600,00	573,25	600,00	600,00	573,25
SU 22 / 32	Summe Aufwendungen / Auszahlungen operative Gebarung				656 400,00	623 700,00	509 146,75	643 300,00	571 000,00	445 210,43
SA 0 / SA 1	(0) Nettoergebnis (21 - 22) / (1) Geldfluss operative Gebarung (31 - 32)				-434 000,00	-439 500,00	-310 549,99	-420 900,00	-393 900,00	-246 613,67
SU 23	Summe Haushaltsrücklagen				0,00	0,00	0,00	0,00	0,00	0,00
SA00	Nettoergebnis nach Zuw./Entn. Haushaltsrücklagen (Saldo 0 +/- SU23)				-434 000,00	-439 500,00	-310 549,99			
Investive Gebarung										
SU 33	Summe Einzahlungen investive Gebarung							0,00	0,00	0,00
1/010000-042000	Amtsausstattung		3415	2 41	0,00	0,00	0,00	25 000,00	5 000,00	3 743,56
1/010000-070000	Aktivierungsfähige Rechte (immaterielle Vermögenswerte)		3411	2 42	0,00	0,00	0,00	2 800,00	2 800,00	34 027,20
SU 34	Summe Auszahlungen investive Gebarung							27 800,00	7 800,00	37 770,76
SA2	Saldo (2) Geldfluss aus der Investiven Gebarung (33 - 34)							-27 800,00	-7 800,00	-37 770,76
SA3	Saldo (3) Nettofinanzierungssaldo (Saldo 1 + Saldo 2)							-448 700,00	-401 700,00	-284 384,43
Finanzierungstätigkeit										
SU 35	Summe Einzahlungen aus der Finanzierungstätigkeit							0,00	0,00	0,00
SU 36	Summe Auszahlungen aus der Finanzierungstätigkeit							0,00	0,00	0,00
SA4	Saldo (4) Geldfluss aus der Finanzierungstätigkeit (35 - 36)							0,00	0,00	0,00
SA5	Saldo (5) Geldfluss aus der voranschlagswirksamen Gebarung (Saldo 3 + Saldo 4)							-448 700,00	-401 700,00	-284 384,43
010010	Allgemeine Verwaltung									
Operative Gebarung										
2/010010+817000	Erträge aus der Auflösung von sonstigen Rückstellungen		2117		6 700,00	6 300,00	43 512,79	0,00	0,00	0,00
2/010010+829000	Sonstige Erträge		2116	3116	18	100,00	1 600,00	6 226,94	1 600,00	6 226,94
2/010010+863000	Transfers von sonstigen Trägern öffentlichen Rechts und Sozialversicherungsträgern		2121	3121	15	0,00	0,00	9 191,95	0,00	9 191,95
SU 21 / 31	Summe Erträge / Einzahlungen operative Gebarung				6 800,00	7 900,00	58 931,68	100,00	1 600,00	15 418,89
1/010010-400000	Geringwertige Anschaffungen		2221	3221	23	700,00	700,00	1 637,20	700,00	1 266,40
1/010010-456000	Schreib-, Zeichen- und sonstige Büromittel		2221	3221	23	700,00	1 000,00	382,99	700,00	382,99

1. Nachtragsvoranschlag 2023

Marktgemeinde Himberg

Ergebnis- und Finanzierungsvoranschlag Detailnachweis

		MVAG		VC QU	Ergebnisvoranschlag			Finanzierungsvoranschlag		
		EH	FH		VA 2023 inkl. NVA	VA 2022	RA 2021	VA 2023 inkl. NVA	VA 2022	RA 2021
1/010010-457000	Druckwerke	2221	3221	23	100,00	100,00	115,70	100,00	100,00	115,70
1/010010-458000	Mittel für ärztliche Betreuung	2221	3221	23	100,00	100,00	24,80	100,00	100,00	24,80
1/010010-459000	Sonstige Verbrauchsgüter	2221	3221	23	100,00	100,00	53,37	100,00	100,00	53,37
1/010010-510000	Vertragsbedienstete der Verwaltung	2211	3211	20	151 300,00	139 000,00	203 168,05	151 300,00	139 000,00	203 168,05
1/010010-565000	Mehrleistungsvergütung	2211	3211	20	1 700,00	500,00	322,25	1 700,00	500,00	322,25
1/010010-569000	Sonstige Nebengebühren	2211	3211	20	4 400,00	4 200,00	4 645,30	4 400,00	4 200,00	4 645,30
1/010010-580000	Dienstgeberbeiträge zum Ausgleichsf für Familienbeihilfen	2212	3212	20	6 200,00	5 600,00	6 467,96	6 200,00	5 600,00	6 467,96
1/010010-582000	Sonstige Dienstgeberbeiträge zur sozialen Sicherheit	2212	3212	20	31 900,00	30 400,00	38 727,59	31 900,00	30 400,00	38 727,59
1/010010-590000	Sonstige Sozialleistungen	2212	3212	20	3 200,00	2 800,00	3 100,02	3 200,00	2 800,00	3 100,02
1/010010-591000	Dotierung von Rückstellungen für Abfertigungen	2214			25 100,00	18 500,00	5 663,13	0,00	0,00	0,00
1/010010-592000	Dotierung von Rückstellungen für Jubiläumszuwendungen	2214			13 100,00	10 500,00	7 622,56	0,00	0,00	0,00
1/010010-618000	Instandhaltung von Einrichtung, Computer-, Telefonanlage, Kopierer	2224	3224	24	500,00	500,00	489,61	500,00	500,00	489,61
1/010010-680000	Planmäßige Abschreibung	2226			5 000,00	5 400,00	7 979,40	0,00	0,00	0,00
1/010010-724000	Reisegebühren	2225	3225	24	500,00	500,00	188,00	500,00	500,00	188,00
SU 22 / 32	Summe Aufwendungen / Auszahlungen operative Gebarung				244 600,00	219 900,00	280 587,93	201 400,00	185 900,00	258 952,04
SA 0 / SA 1	(0) Nettoergebnis (21 - 22) / (1) Geldfluss operative Gebarung (31 - 32)				-237 800,00	-212 000,00	-221 656,25	-201 300,00	-184 300,00	-243 533,15
SU 23	Summe Haushaltsrücklagen				0,00	0,00	0,00	0,00	0,00	0,00
SA00	Nettoergebnis nach Zuw./Entn. Haushaltsrücklagen (Saldo 0 +/- SU23)				-237 800,00	-212 000,00	-221 656,25			
Investive Gebarung										
SU 33	Summe Einzahlungen investive Gebarung							0,00	0,00	0,00
1/010010-042000	Amtsausstattung		3415	2 41	0,00	0,00	0,00	2 500,00	2 500,00	5 538,73
SU 34	Summe Auszahlungen investive Gebarung							2 500,00	2 500,00	5 538,73
SA2	Saldo (2) Geldfluss aus der Investiven Gebarung (33 - 34)							-2 500,00	-2 500,00	-5 538,73
SA3	Saldo (3) Nettofinanzierungssaldo (Saldo 1 + Saldo 2)							-203 800,00	-186 800,00	-249 071,88
Finanzierungstätigkeit										
SU 35	Summe Einzahlungen aus der Finanzierungstätigkeit							0,00	0,00	0,00
SU 36	Summe Auszahlungen aus der Finanzierungstätigkeit							0,00	0,00	0,00
SA4	Saldo (4) Geldfluss aus der Finanzierungstätigkeit (35 - 36)							0,00	0,00	0,00
SA5	Saldo (5) Geldfluss aus der voranschlagswirksamen Gebarung (Saldo 3 + Saldo 4)							-203 800,00	-186 800,00	-249 071,88
010020	Bürgerservice									
Operative Gebarung										
2/010020+816000	Kostenbeiträge (Kostenersätze) für sonstige Leistungen	2114	3114	13	100,00	100,00	0,00	100,00	100,00	0,00
SU 21 / 31	Summe Erträge / Einzahlungen operative Gebarung				100,00	100,00	0,00	100,00	100,00	0,00

1. Nachtragsvoranschlag 2023

Marktgemeinde Himberg

Ergebnis- und Finanzierungsvoranschlag Detailnachweis

		MVAG		VC QU	Ergebnisvoranschlag			Finanzierungsvoranschlag		
		EH	FH		VA 2023 inkl. NVA	VA 2022	RA 2021	VA 2023 inkl. NVA	VA 2022	RA 2021
1/010020-400000	Geringwertige Anschaffungen	2221	3221	23	700,00	700,00	457,84	700,00	700,00	457,84
1/010020-456000	Schreib-, Zeichen- und sonstige Büromittel	2221	3221	23	500,00	500,00	34,38	500,00	500,00	34,38
1/010020-457000	Druckwerke	2221	3221	23	100,00	100,00	0,00	100,00	100,00	0,00
1/010020-458000	Mittel für ärztliche Betreuung	2221	3221	23	100,00	100,00	24,80	100,00	100,00	24,80
1/010020-510000	Vertragsbedienstete der Verwaltung	2211	3211	20	94 900,00	87 700,00	82 268,23	94 900,00	87 700,00	82 268,23
1/010020-565000	Mehrleistungsvergütung	2211	3211	20	3 100,00	2 000,00	2 238,26	3 100,00	2 000,00	2 238,26
1/010020-569000	Sonstige Nebengebühren	2211	3211	20	3 400,00	3 000,00	2 982,70	3 400,00	3 000,00	2 982,70
1/010020-580000	Dienstgeberbeiträge zum Ausgleichsf für Familienbeihilfen	2212	3212	20	4 000,00	3 700,00	3 412,29	4 000,00	3 700,00	3 412,29
1/010020-582000	Sonstige Dienstgeberbeiträge zur sozialen Sicherheit	2212	3212	20	21 300,00	19 500,00	18 444,15	21 300,00	19 500,00	18 444,15
1/010020-590000	Sonstige Sozialleistungen	2212	3212	20	1 800,00	1 800,00	1 793,99	1 800,00	1 800,00	1 793,99
1/010020-591000	Dotierung von Rückstellungen für Abfertigungen	2214			1 900,00	900,00	1 177,20	0,00	0,00	0,00
1/010020-592000	Dotierung von Rückstellungen für Jubiläumszuwendungen	2214			2 700,00	1 200,00	1 760,93	0,00	0,00	0,00
1/010020-618000	Instandhaltung von Einrichtungen - Drucker	2224	3224	24	1 000,00	1 000,00	688,08	1 000,00	1 000,00	688,08
1/010020-680000	Planmäßige Abschreibung	2226			600,00	600,00	2 526,96	0,00	0,00	0,00
1/010020-724000	Reisegebühren	2225	3225	24	400,00	400,00	49,56	400,00	400,00	49,56
1/010020-728000	Entgelte für sonstige Leistungen	2225	3225	24	100,00	100,00	0,00	100,00	100,00	0,00
SU 22 / 32	Summe Aufwendungen / Auszahlungen operative Gebarung				136 600,00	123 300,00	117 859,37	131 400,00	120 600,00	112 394,28
SA 0 / SA 1	(0) Nettoergebnis (21 - 22) / (1) Geldfluss operative Gebarung (31 - 32)				-136 500,00	-123 200,00	-117 859,37	-131 300,00	-120 500,00	-112 394,28
SU 23	Summe Haushaltsrücklagen				0,00	0,00	0,00	0,00	0,00	0,00
SA00	Nettoergebnis nach Zuw./Entn. Haushaltsrücklagen (Saldo 0 +/- SU23)				-136 500,00	-123 200,00	-117 859,37			
Investive Gebarung										
SU 33	Summe Einzahlungen investive Gebarung							0,00	0,00	0,00
1/010020-042000	Amtsausstattung		3415	2 41	0,00	0,00	0,00	2 000,00	2 000,00	5 119,61
SU 34	Summe Auszahlungen investive Gebarung							2 000,00	2 000,00	5 119,61
SA2	Saldo (2) Geldfluss aus der Investiven Gebarung (33 - 34)							-2 000,00	-2 000,00	-5 119,61
SA3	Saldo (3) Nettofinanzierungssaldo (Saldo 1 + Saldo 2)							-133 300,00	-122 500,00	-117 513,89
Finanzierungstätigkeit										
SU 35	Summe Einzahlungen aus der Finanzierungstätigkeit							0,00	0,00	0,00
SU 36	Summe Auszahlungen aus der Finanzierungstätigkeit							0,00	0,00	0,00
SA4	Saldo (4) Geldfluss aus der Finanzierungstätigkeit (35 - 36)							0,00	0,00	0,00
SA5	Saldo (5) Geldfluss aus der voranschlagswirksamen Gebarung (Saldo 3 + Saldo 4)							-133 300,00	-122 500,00	-117 513,89

1. Nachtragsvoranschlag 2023

Marktgemeinde Himberg

Ergebnis- und Finanzierungsvoranschlag Detailnachweis

		MVAG		VC QU	Ergebnisvoranschlag			Finanzierungsvoranschlag		
		EH	FH		VA 2023 inkl. NVA	VA 2022	RA 2021	VA 2023 inkl. NVA	VA 2022	RA 2021
011	Personalamt									
011000	Personalamt									
Operative Gebarung										
2/011000+829000	Sonstige Erträge	2116	3116	18	1 500,00	1 500,00	0,00	1 500,00	1 500,00	0,00
SU 21 / 31	Summe Erträge / Einzahlungen operative Gebarung				1 500,00	1 500,00	0,00	1 500,00	1 500,00	0,00
1/011000-400000	Geringwertige Wirtschaftsgüter (GWG)	2221	3221	23	500,00	1 000,00	0,00	500,00	1 000,00	0,00
1/011000-456000	Schreib-, Zeichen- und sonstige Büromittel	2221	3221	23	500,00	500,00	262,56	500,00	500,00	262,56
1/011000-457000	Druckwerke	2221	3221	23	600,00	600,00	799,87	600,00	600,00	799,87
1/011000-510000	Geldbezüge der Vertragsbediensteten der Verwaltung	2211	3211	20	55 800,00	52 700,00	47 540,24	55 800,00	52 700,00	47 540,24
1/011000-565000	Mehrleistungsvergütungen	2211	3211	20	3 000,00	2 500,00	2 928,56	3 000,00	2 500,00	2 928,56
1/011000-569000	Sonstige Nebengebühren	2211	3211	20	1 000,00	900,00	819,40	1 000,00	900,00	819,40
1/011000-580000	Dienstgeberbeiträge zum Ausgleichsfonds für Familienbeihilfen	2212	3212	20	2 400,00	2 200,00	2 000,05	2 400,00	2 200,00	2 000,05
1/011000-582000	Sonstige Dienstgeberbeiträge zur sozialen Sicherheit	2212	3212	20	12 400,00	11 000,00	10 707,95	12 400,00	11 000,00	10 707,95
1/011000-590000	Freiwillige Sozialleistungen	2212	3212	20	500,00	500,00	439,48	500,00	500,00	439,48
1/011000-591000	Dotierung von Rückstellungen für Abfertigungen	2214			1 900,00	900,00	1 177,20	0,00	0,00	0,00
1/011000-592000	Dotierung von Rückstellungen für Jubiläumszuwendungen	2214			900,00	500,00	865,93	0,00	0,00	0,00
1/011000-710000	Öffentliche Abgaben - Ausgleichstaxe	2225	3225	24	8 000,00	6 900,00	16 500,00	8 000,00	6 900,00	16 500,00
1/011000-724000	Reisegebühren	2225	3225	24	500,00	400,00	168,54	500,00	400,00	168,54
1/011000-728000	Entgelte für sonstige Leistungen	2225	3225	24	7 500,00	6 900,00	7 041,80	7 500,00	7 500,00	6 483,80
SU 22 / 32	Summe Aufwendungen / Auszahlungen operative Gebarung				95 500,00	87 500,00	91 251,58	92 700,00	86 700,00	88 650,45
SA 0 / SA 1	(0) Nettoergebnis (21 - 22) / (1) Geldfluss operative Gebarung (31 – 32)				-94 000,00	-86 000,00	-91 251,58	-91 200,00	-85 200,00	-88 650,45
SU 23	Summe Haushaltsrücklagen				0,00	0,00	0,00	0,00	0,00	0,00
SA00	Nettoergebnis nach Zuw./Entn. Haushaltsrücklagen (Saldo 0 +/- SU23)				-94 000,00	-86 000,00	-91 251,58			
Investive Gebarung										
SU 33	Summe Einzahlungen investive Gebarung							0,00	0,00	0,00
SU 34	Summe Auszahlungen investive Gebarung							0,00	0,00	0,00
SA2	Saldo (2) Geldfluss aus der Investiven Gebarung (33 – 34)							0,00	0,00	0,00
SA3	Saldo (3) Nettofinanzierungssaldo (Saldo 1 + Saldo 2)							-91 200,00	-85 200,00	-88 650,45
Finanzierungstätigkeit										
SU 35	Summe Einzahlungen aus der Finanzierungstätigkeit							0,00	0,00	0,00
SU 36	Summe Auszahlungen aus der Finanzierungstätigkeit							0,00	0,00	0,00
SA4	Saldo (4) Geldfluss aus der Finanzierungstätigkeit (35 – 36)							0,00	0,00	0,00
SA5	Saldo (5) Geldfluss aus der voranschlagswirksamen Gebarung (Saldo 3 + Saldo 4)							-91 200,00	-85 200,00	-88 650,45

1. Nachtragsvoranschlag 2023

Marktgemeinde Himberg

Ergebnis- und Finanzierungsvoranschlag Detailnachweis

	MVAG	VC QU	Ergebnisvoranschlag			Finanzierungsvoranschlag				
			EH	FH	VA 2023 inkl. NVA	VA 2022	RA 2021	VA 2023 inkl. NVA	VA 2022	RA 2021
015	Pressestelle, Amtsblatt und Öffentlichkeitsarbeit									
015000	Pressestelle, Amtsblatt und Öffentlichkeitsarbeit									
Operative Gebarung										
SU 21 / 31	Summe Erträge / Einzahlungen operative Gebarung				0,00	0,00	0,00	0,00	0,00	0,00
1/015000-457000	Druckwerke - Gemeindezeitung	2221 3221 23			18 500,00	18 000,00	17 377,89	18 500,00	18 000,00	17 377,89
SU 22 / 32	Summe Aufwendungen / Auszahlungen operative Gebarung				18 500,00	18 000,00	17 377,89	18 500,00	18 000,00	17 377,89
SA 0 / SA 1	(0) Nettoergebnis (21 - 22) / (1) Geldfluss operative Gebarung (31 - 32)				-18 500,00	-18 000,00	-17 377,89	-18 500,00	-18 000,00	-17 377,89
SU 23	Summe Haushaltsrücklagen				0,00	0,00	0,00	0,00	0,00	0,00
SA00	Nettoergebnis nach Zuw./Entn. Haushaltsrücklagen (Saldo 0 +/- SU23)				-18 500,00	-18 000,00	-17 377,89			
Investive Gebarung										
SU 33	Summe Einzahlungen investive Gebarung							0,00	0,00	0,00
SU 34	Summe Auszahlungen investive Gebarung							0,00	0,00	0,00
SA2	Saldo (2) Geldfluss aus der Investiven Gebarung (33 - 34)							0,00	0,00	0,00
SA3	Saldo (3) Nettofinanzierungssaldo (Saldo 1 + Saldo 2)							-18 500,00	-18 000,00	-17 377,89
Finanzierungstätigkeit										
SU 35	Summe Einzahlungen aus der Finanzierungstätigkeit							0,00	0,00	0,00
SU 36	Summe Auszahlungen aus der Finanzierungstätigkeit							0,00	0,00	0,00
SA4	Saldo (4) Geldfluss aus der Finanzierungstätigkeit (35 - 36)							0,00	0,00	0,00
SA5	Saldo (5) Geldfluss aus der voranschlagswirksamen Gebarung (Saldo 3 + Saldo 4)							-18 500,00	-18 000,00	-17 377,89
019	Repräsentation									
019000	Repräsentationen									
Operative Gebarung										
SU 21 / 31	Summe Erträge / Einzahlungen operative Gebarung				0,00	0,00	0,00	0,00	0,00	0,00
1/019000-723000	Repräsentation	2225 3225 24			5 000,00	5 000,00	4 112,08	5 000,00	5 000,00	4 112,08
SU 22 / 32	Summe Aufwendungen / Auszahlungen operative Gebarung				5 000,00	5 000,00	4 112,08	5 000,00	5 000,00	4 112,08
SA 0 / SA 1	(0) Nettoergebnis (21 - 22) / (1) Geldfluss operative Gebarung (31 - 32)				-5 000,00	-5 000,00	-4 112,08	-5 000,00	-5 000,00	-4 112,08
SU 23	Summe Haushaltsrücklagen				0,00	0,00	0,00	0,00	0,00	0,00
SA00	Nettoergebnis nach Zuw./Entn. Haushaltsrücklagen (Saldo 0 +/- SU23)				-5 000,00	-5 000,00	-4 112,08			
Investive Gebarung										
SU 33	Summe Einzahlungen investive Gebarung							0,00	0,00	0,00
SU 34	Summe Auszahlungen investive Gebarung							0,00	0,00	0,00
SA2	Saldo (2) Geldfluss aus der Investiven Gebarung (33 - 34)							0,00	0,00	0,00
SA3	Saldo (3) Nettofinanzierungssaldo (Saldo 1 + Saldo 2)							-5 000,00	-5 000,00	-4 112,08
Finanzierungstätigkeit										
SU 35	Summe Einzahlungen aus der Finanzierungstätigkeit							0,00	0,00	0,00
SU 36	Summe Auszahlungen aus der Finanzierungstätigkeit							0,00	0,00	0,00

1. Nachtragsvoranschlag 2023

Marktgemeinde Himberg

Ergebnis- und Finanzierungsvoranschlag Detailnachweis

		MVAG		VC QU	Ergebnisvoranschlag			Finanzierungsvoranschlag		
		EH	FH		VA 2023 inkl. NVA	VA 2022	RA 2021	VA 2023 inkl. NVA	VA 2022	RA 2021
SA4	Saldo (4) Geldfluss aus der Finanzierungstätigkeit (35 – 36)							0,00	0,00	0,00
SA5	Saldo (5) Geldfluss aus der voranschlagswirksamen Gebarung (Saldo 3 + Saldo 4)							-5 000,00	-5 000,00	-4 112,08
02	Hauptverwaltung									
021	Statistisches Amt									
021000	Statistisches Amt									
Operative Gebarung										
2/021000+816000	Kostenbeiträge (Kostenersätze) für sonstige Leistungen	2114	3114	13	100,00	100,00	85,54	100,00	100,00	85,54
SU 21 / 31	Summe Erträge / Einzahlungen operative Gebarung				100,00	100,00	85,54	100,00	100,00	85,54
SU 22 / 32	Summe Aufwendungen / Auszahlungen operative Gebarung				0,00	0,00	0,00	0,00	0,00	0,00
SA 0 / SA 1	(0) Nettoergebnis (21 - 22) / (1) Geldfluss operative Gebarung (31 – 32)				100,00	100,00	85,54	100,00	100,00	85,54
SU 23	Summe Haushaltsrücklagen				0,00	0,00	0,00	0,00	0,00	0,00
SA00	Nettoergebnis nach Zuw./Entn. Haushaltsrücklagen (Saldo 0 +/- SU23)				100,00	100,00	85,54			
Investive Gebarung										
SU 33	Summe Einzahlungen investive Gebarung							0,00	0,00	0,00
SU 34	Summe Auszahlungen investive Gebarung							0,00	0,00	0,00
SA2	Saldo (2) Geldfluss aus der Investiven Gebarung (33 – 34)							0,00	0,00	0,00
SA3	Saldo (3) Nettofinanzierungssaldo (Saldo 1 + Saldo 2)							100,00	100,00	85,54
Finanzierungstätigkeit										
SU 35	Summe Einzahlungen aus der Finanzierungstätigkeit							0,00	0,00	0,00
SU 36	Summe Auszahlungen aus der Finanzierungstätigkeit							0,00	0,00	0,00
SA4	Saldo (4) Geldfluss aus der Finanzierungstätigkeit (35 – 36)							0,00	0,00	0,00
SA5	Saldo (5) Geldfluss aus der voranschlagswirksamen Gebarung (Saldo 3 + Saldo 4)							100,00	100,00	85,54
022	Standesamt									
022000	Standesamt u. Staatsbürgerschaftsverband									
Operative Gebarung										
SU 21 / 31	Summe Erträge / Einzahlungen operative Gebarung				0,00	0,00	0,00	0,00	0,00	0,00
1/022000-752000	Laufende Transferzahlungen an Gemeinden, Gemeindeverbände und -fonds	2231	3231	26	16 000,00	16 500,00	19 214,38	16 000,00	16 500,00	19 214,38
SU 22 / 32	Summe Aufwendungen / Auszahlungen operative Gebarung				16 000,00	16 500,00	19 214,38	16 000,00	16 500,00	19 214,38
SA 0 / SA 1	(0) Nettoergebnis (21 - 22) / (1) Geldfluss operative Gebarung (31 – 32)				-16 000,00	-16 500,00	-19 214,38	-16 000,00	-16 500,00	-19 214,38
SU 23	Summe Haushaltsrücklagen				0,00	0,00	0,00	0,00	0,00	0,00
SA00	Nettoergebnis nach Zuw./Entn. Haushaltsrücklagen (Saldo 0 +/- SU23)				-16 000,00	-16 500,00	-19 214,38			

1. Nachtragsvoranschlag 2023

Marktgemeinde Himberg

Ergebnis- und Finanzierungsvoranschlag Detailnachweis

		MVAG		VC QU	Ergebnisvoranschlag			Finanzierungsvoranschlag		
		EH	FH		VA 2023 inkl. NVA	VA 2022	RA 2021	VA 2023 inkl. NVA	VA 2022	RA 2021
Investive Gebarung										
SU 33	Summe Einzahlungen investive Gebarung							0,00	0,00	0,00
SU 34	Summe Auszahlungen investive Gebarung							0,00	0,00	0,00
SA2	Saldo (2) Geldfluss aus der Investiven Gebarung (33 – 34)							0,00	0,00	0,00
SA3	Saldo (3) Nettofinanzierungssaldo (Saldo 1 + Saldo 2)							-16 000,00	-16 500,00	-19 214,38
Finanzierungstätigkeit										
SU 35	Summe Einzahlungen aus der Finanzierungstätigkeit							0,00	0,00	0,00
SU 36	Summe Auszahlungen aus der Finanzierungstätigkeit							0,00	0,00	0,00
SA4	Saldo (4) Geldfluss aus der Finanzierungstätigkeit (35 – 36)							0,00	0,00	0,00
SA5	Saldo (5) Geldfluss aus der voranschlagswirksamen Gebarung (Saldo 3 + Saldo 4)							-16 000,00	-16 500,00	-19 214,38
024	Wahlamt									
024000	Wahlamt									
Operative Gebarung										
2/024000+816000	Kostenbeiträge (Kostensätze) für sonstige Leistungen	2114	3114	13	15 000,00	7 500,00	11 421,87	15 000,00	7 500,00	11 421,87
SU 21 / 31	Summe Erträge / Einzahlungen operative Gebarung				15 000,00	7 500,00	11 421,87	15 000,00	7 500,00	11 421,87
1/024000-728000	Entgelte für sonstige Leistungen	2225	3225	24	18 000,00	17 500,00	339,84	18 000,00	17 500,00	339,84
SU 22 / 32	Summe Aufwendungen / Auszahlungen operative Gebarung				18 000,00	17 500,00	339,84	18 000,00	17 500,00	339,84
SA 0 / SA 1	(0) Nettoergebnis (21 - 22) / (1) Geldfluss operative Gebarung (31 – 32)				-3 000,00	-10 000,00	11 082,03	-3 000,00	-10 000,00	11 082,03
SU 23	Summe Haushaltsrücklagen				0,00	0,00	0,00	0,00	0,00	0,00
SA00	Nettoergebnis nach Zuw./Entn. Haushaltsrücklagen (Saldo 0 +/- SU23)				-3 000,00	-10 000,00	11 082,03			
Investive Gebarung										
SU 33	Summe Einzahlungen investive Gebarung							0,00	0,00	0,00
SU 34	Summe Auszahlungen investive Gebarung							0,00	0,00	0,00
SA2	Saldo (2) Geldfluss aus der Investiven Gebarung (33 – 34)							0,00	0,00	0,00
SA3	Saldo (3) Nettofinanzierungssaldo (Saldo 1 + Saldo 2)							-3 000,00	-10 000,00	11 082,03
Finanzierungstätigkeit										
SU 35	Summe Einzahlungen aus der Finanzierungstätigkeit							0,00	0,00	0,00
SU 36	Summe Auszahlungen aus der Finanzierungstätigkeit							0,00	0,00	0,00
SA4	Saldo (4) Geldfluss aus der Finanzierungstätigkeit (35 – 36)							0,00	0,00	0,00
SA5	Saldo (5) Geldfluss aus der voranschlagswirksamen Gebarung (Saldo 3 + Saldo 4)							-3 000,00	-10 000,00	11 082,03
029	Amtsgebäude									
029000	Amtsgebäude									
Operative Gebarung										
2/029000+811000/1	Einnahmen Vermietung	2115	3115	14	2 000,00	2 000,00	2 000,04	2 000,00	2 000,00	2 000,04
2/029000+811000/3	Einnahmen Vermietung Heizpauschale	2115	3115	14	100,00	100,00	0,00	100,00	100,00	0,00

1. Nachtragsvoranschlag 2023

Marktgemeinde Himberg

Ergebnis- und Finanzierungsvoranschlag Detailnachweis

		MVAG		VC QU	Ergebnisvoranschlag			Finanzierungsvoranschlag		
		EH	FH		VA 2023 inkl. NVA	VA 2022	RA 2021	VA 2023 inkl. NVA	VA 2022	RA 2021
2/029000+816000	Kostenbeiträge (Kostensätze) für sonstige Leistungen	2114	3114	13	10 000,00	18 700,00	16 631,70	10 000,00	18 700,00	16 631,70
SU 21 / 31	Summe Erträge / Einzahlungen operative Gebarung				12 100,00	20 800,00	18 631,74	12 100,00	20 800,00	18 631,74
1/029000-400000	Geringwertige Anschaffungen	2221	3221	23	600,00	1 400,00	1 403,18	600,00	1 400,00	1 517,87
1/029000-454000	Reinigungsmittel	2221	3221	23	2 400,00	2 400,00	3 506,69	2 400,00	2 400,00	3 506,69
1/029000-459000	Sonstige Verbrauchsgüter	2221	3221	23	500,00	500,00	785,54	500,00	500,00	785,54
1/029000-600000	Strom	2222	3222	24	12 000,00	6 200,00	3 415,20	12 000,00	6 200,00	3 415,20
1/029000-600100	Gas	2222	3222	24	20 000,00	6 000,00	7 299,36	20 000,00	6 000,00	7 299,36
1/029000-600200	Wasser	2222	3222	24	500,00	500,00	396,93	500,00	500,00	396,93
1/029000-614000	Instandhaltung von Gebäuden	2224	3224	24	20 000,00	17 500,00	32 473,31	20 000,00	17 500,00	31 825,59
1/029000-614000/1	Instandhaltung von Gebäuden und Bauten - Heizung	2224	3224	24	15 000,00	15 000,00	1 365,89	15 000,00	15 000,00	1 365,89
1/029000-614000/2	Instandhaltung von Gebäuden und Bauten- Trafik	2224	3224	24	0,00	0,00	3 747,07	0,00	0,00	3 747,07
1/029000-616000	Instandhaltung von Maschinen	2224	3224	24	100,00	300,00	0,00	100,00	300,00	0,00
1/029000-618000	Instandhaltung von Einrichtungen	2224	3224	24	400,00	400,00	58,80	400,00	400,00	58,80
1/029000-670000	Versicherungen	2222	3222	24	3 200,00	3 200,00	2 966,72	3 200,00	3 200,00	2 966,72
1/029000-680000	Planmäßige Abschreibung	2226			2 200,00	3 500,00	4 781,17	0,00	0,00	0,00
1/029000-710000	Öffentliche Abgaben	2225	3225	24	100,00	100,00	14,55	100,00	100,00	14,55
1/029000-711000	Gebühren f.d. Ben. von Gem.-Eindr. u -anlagen gem FAG (Ausgaben)	2225	3225	24	4 100,00	4 000,00	3 863,64	4 100,00	4 000,00	3 863,64
1/029000-728000	Entgelte für sonstige Leistungen	2225	3225	24	4 800,00	4 800,00	5 662,39	4 800,00	5 200,00	5 326,51
1/029000-729000	Sonst.Ausgaben	2225	3225	24	200,00	200,00	0,00	200,00	200,00	0,00
SU 22 / 32	Summe Aufwendungen / Auszahlungen operative Gebarung				86 100,00	66 000,00	71 740,44	83 900,00	62 900,00	66 090,36
SA 0 / SA 1	(0) Nettoergebnis (21 - 22) / (1) Geldfluss operative Gebarung (31 - 32)				-74 000,00	-45 200,00	-53 108,70	-71 800,00	-42 100,00	-47 458,62
SU 23	Summe Haushaltsrücklagen				0,00	0,00	0,00	0,00	0,00	0,00
SA00	Nettoergebnis nach Zuw./Entn. Haushaltsrücklagen (Saldo 0 +/- SU23)				-74 000,00	-45 200,00	-53 108,70			
Investive Gebarung										
6/029000+300000	Kapitaltransfers von Bund, Bundesfonds und Bundeskammern		3331	1 33	0,00	0,00	0,00	100 000,00	0,00	0,00
SU 33	Summe Einzahlungen investive Gebarung							100 000,00	0,00	0,00
1/029000-042000	Amtsausstattung		3415	2 41	0,00	0,00	0,00	1 000,00	2 000,00	0,00
1/029000-050000	Sonderanlagen		3412	2 40	0,00	0,00	0,00	50 000,00	0,00	0,00
5/029000-061010	Im Bau befindliche Gebäude und Bauten		3413	1 40	0,00	0,00	0,00	100 000,00	0,00	0,00
SU 34	Summe Auszahlungen investive Gebarung							151 000,00	2 000,00	0,00
SA2	Saldo (2) Geldfluss aus der Investiven Gebarung (33 - 34)							-51 000,00	-2 000,00	0,00
SA3	Saldo (3) Nettofinanzierungssaldo (Saldo 1 + Saldo 2)							-122 800,00	-44 100,00	-47 458,62
Finanzierungstätigkeit										
SU 35	Summe Einzahlungen aus der Finanzierungstätigkeit							0,00	0,00	0,00
SU 36	Summe Auszahlungen aus der Finanzierungstätigkeit							0,00	0,00	0,00

1. Nachtragsvoranschlag 2023

Marktgemeinde Himberg

Ergebnis- und Finanzierungsvoranschlag Detailnachweis

		MVAG VC QU			Ergebnisvoranschlag			Finanzierungsvoranschlag		
		EH	FH		VA 2023 inkl. NVA	VA 2022	RA 2021	VA 2023 inkl. NVA	VA 2022	RA 2021
SA4	Saldo (4) Geldfluss aus der Finanzierungstätigkeit (35 – 36)							0,00	0,00	0,00
SA5	Saldo (5) Geldfluss aus der voranschlagswirksamen Gebarung (Saldo 3 + Saldo 4)							-122 800,00	-44 100,00	-47 458,62
029010	Amtsgebäude Velm									
Operative Gebarung										
2/029010+811000	Einnahmen Vermietung, Verpachtung	2115	3115	14	100,00	100,00	0,00	100,00	100,00	0,00
SU 21 / 31	Summe Erträge / Einzahlungen operative Gebarung				100,00	100,00	0,00	100,00	100,00	0,00
1/029010-400000	Geringwertige Anschaffungen	2221	3221	23	400,00	400,00	0,00	400,00	400,00	0,00
1/029010-454000	Reinigungsmittel	2221	3221	23	100,00	100,00	0,00	100,00	100,00	0,00
1/029010-600000	Strom	2222	3222	24	6 000,00	2 500,00	987,35	6 000,00	2 500,00	987,35
1/029010-600100	Gas	2222	3222	24	10 000,00	3 000,00	1 809,70	10 000,00	3 000,00	1 809,70
1/029010-600200	Wasser	2222	3222	24	300,00	300,00	165,15	300,00	300,00	165,15
1/029010-614000	Instandhaltung von Gebäuden	2224	3224	24	2 000,00	2 000,00	1 946,46	2 000,00	2 000,00	1 946,46
1/029010-618000	Instandhaltung von Einrichtungen	2224	3224	24	200,00	200,00	0,00	200,00	200,00	0,00
1/029010-631000	Telekommunikationsdienste	2222	3222	24	500,00	500,00	253,52	500,00	500,00	285,21
1/029010-670000	Versicherungen	2222	3222	24	700,00	600,00	535,12	700,00	600,00	535,12
1/029010-711000	Gebühren für die Benützung v. Gemei einricht. u.-anlagen gem.FAG (Ausga	2225	3225	24	2 000,00	2 000,00	2 042,58	2 000,00	2 000,00	2 042,58
1/029010-728000	Entgelte für sonstige Leistungen	2225	3225	24	500,00	500,00	157,86	500,00	500,00	157,86
1/029010-729000	Sonstige Ausgaben	2225	3225	24	200,00	200,00	0,00	200,00	200,00	0,00
SU 22 / 32	Summe Aufwendungen / Auszahlungen operative Gebarung				22 900,00	12 300,00	7 897,74	22 900,00	12 300,00	7 929,43
SA 0 / SA 1	(0) Nettoergebnis (21 - 22) / (1) Geldfluss operative Gebarung (31 – 32)				-22 800,00	-12 200,00	-7 897,74	-22 800,00	-12 200,00	-7 929,43
SU 23	Summe Haushaltsrücklagen				0,00	0,00	0,00	0,00	0,00	0,00
SA00	Nettoergebnis nach Zuw./Entn. Haushaltsrücklagen (Saldo 0 +/- SU23)				-22 800,00	-12 200,00	-7 897,74			
Investive Gebarung										
SU 33	Summe Einzahlungen investive Gebarung							0,00	0,00	0,00
1/029010-042000	Amtsausstattung		3415	2 41	0,00	0,00	0,00	1 000,00	1 000,00	0,00
SU 34	Summe Auszahlungen investive Gebarung							1 000,00	1 000,00	0,00
SA2	Saldo (2) Geldfluss aus der Investiven Gebarung (33 – 34)							-1 000,00	-1 000,00	0,00
SA3	Saldo (3) Nettofinanzierungssaldo (Saldo 1 + Saldo 2)							-23 800,00	-13 200,00	-7 929,43
Finanzierungstätigkeit										
SU 35	Summe Einzahlungen aus der Finanzierungstätigkeit							0,00	0,00	0,00
SU 36	Summe Auszahlungen aus der Finanzierungstätigkeit							0,00	0,00	0,00
SA4	Saldo (4) Geldfluss aus der Finanzierungstätigkeit (35 – 36)							0,00	0,00	0,00
SA5	Saldo (5) Geldfluss aus der voranschlagswirksamen Gebarung (Saldo 3 + Saldo 4)							-23 800,00	-13 200,00	-7 929,43

1. Nachtragsvoranschlag 2023

Marktgemeinde Himberg

Ergebnis- und Finanzierungsvoranschlag Detailnachweis

		MVAG		VC QU	Ergebnisvoranschlag			Finanzierungsvoranschlag		
		EH	FH		VA 2023 inkl. NVA	VA 2022	RA 2021	VA 2023 inkl. NVA	VA 2022	RA 2021
03	Bauverwaltung									
030	Bauamt									
030000	Bauamt									
Operative Gebarung										
2/030000+816000	Kostenbeiträge (Kostensätze) für sonstige Leistungen	2114	3114	13	10 200,00	10 000,00	0,00	11 700,00	10 000,00	0,00
2/030000+816000/1	Kostenbeiträge (Kostensätze) für sonstige Leistungen	2114	3114	13	55 100,00	45 100,00	57 760,85	55 100,00	45 100,00	57 760,85
2/030000+817000	Erträge aus der Auflösung von sonstigen Rückstellungen	2117			0,00	47 900,00	48 571,00	0,00	0,00	0,00
2/030000+829000	Sonstige Erträge	2116	3116	18	0,00	2 100,00	0,00	0,00	2 100,00	0,00
SU 21 / 31	Summe Erträge / Einzahlungen operative Gebarung				65 300,00	105 100,00	106 331,85	66 800,00	57 200,00	57 760,85
1/030000-400000	Geringwertige Anschaffungen	2221	3221	23	1 000,00	1 100,00	1 178,21	1 000,00	1 100,00	1 178,21
1/030000-452000	Treibstoffe	2221	3221	23	300,00	300,00	0,00	300,00	300,00	0,00
1/030000-456000	Schreib-, Zeichen- und sonstige Büromittel	2221	3221	23	1 500,00	1 000,00	1 293,01	1 500,00	1 000,00	1 293,01
1/030000-457000	Druckwerke	2221	3221	23	300,00	700,00	0,00	300,00	1 100,00	0,00
1/030000-458000	Mittel für ärztliche Betreuung	2221	3221	23	100,00	100,00	69,00	100,00	100,00	69,00
1/030000-459000	Sonstige Verbrauchsgüter	2221	3221	23	200,00	200,00	13,99	200,00	200,00	13,99
1/030000-510000	Vertragsbedienstete der Verwaltung	2211	3211	20	180 000,00	215 500,00	195 693,56	180 000,00	215 500,00	195 693,56
1/030000-522000	Geldbezüge der nicht ganzjährig beschäftigten Angestellten	2211	3211	20	0,00	0,00	2 023,23	0,00	0,00	2 023,23
1/030000-565000	Mehroleistungsvergütung	2211	3211	20	1 500,00	2 000,00	1 695,09	1 500,00	2 000,00	1 695,09
1/030000-566000	Dienstjubiläen	2212	3212	20	0,00	0,00	7 368,60	0,00	0,00	7 368,60
1/030000-569000	Sonstige Nebengebühren	2211	3211	20	4 400,00	5 300,00	12 114,89	4 400,00	5 300,00	12 114,89
1/030000-580000	Dienstgeberbeiträge zum Ausgleichsf für Familienbeihilfen	2212	3212	20	7 400,00	7 000,00	8 587,55	7 400,00	7 000,00	8 587,55
1/030000-582000	Sonstige Dienstgeberbeiträge zur sozialen Sicherheit	2212	3212	20	39 900,00	38 100,00	44 389,19	39 900,00	38 100,00	44 389,19
1/030000-590000	Sonstige Sozialleistungen	2212	3212	20	2 700,00	2 700,00	3 179,52	2 700,00	2 700,00	3 179,52
1/030000-591000	Dotierung von Rückstellungen für Abfertigungen	2214			1 500,00	1 900,00	2 135,98	0,00	0,00	0,00
1/030000-592000	Dotierung von Rückstellungen für Jubiläumszuwendungen	2214			2 700,00	1 400,00	505,65	0,00	0,00	0,00
1/030000-617000	Instandhaltung von Fahrzeugen	2224	3224	24	1 100,00	1 100,00	436,30	1 100,00	1 100,00	436,30
1/030000-618000	Instandhaltung von Einrichtungen - Kopierer	2224	3224	24	1 200,00	1 200,00	849,13	1 200,00	1 200,00	849,13
1/030000-670000	Versicherungen	2222	3222	24	1 700,00	1 700,00	1 473,24	1 700,00	1 700,00	1 473,24
1/030000-680000	Planmäßige Abschreibung	2226			10 900,00	14 300,00	16 660,54	0,00	0,00	0,00
1/030000-710000	Öffentliche Abgaben	2225	3225	24	400,00	400,00	360,12	400,00	400,00	360,12

1. Nachtragsvoranschlag 2023

Marktgemeinde Himberg

Ergebnis- und Finanzierungsvoranschlag Detailnachweis

		MVAG		VC QU	Ergebnisvoranschlag			Finanzierungsvoranschlag		
		EH	FH		VA 2023 inkl. NVA	VA 2022	RA 2021	VA 2023 inkl. NVA	VA 2022	RA 2021
1/030000-724000	Reisegebühren	2225	3225	24	1 700,00	1 400,00	1 656,60	1 700,00	1 400,00	1 656,60
1/030000-728000	Entgelte für sonstige Leistungen	2225	3225	24	25 000,00	22 000,00	16 864,87	25 000,00	23 600,00	15 498,19
1/030000-729000	Sonst. Ausgaben	2225	3225	24	100,00	100,00	0,00	100,00	100,00	0,00
SU 22 / 32	Summe Aufwendungen / Auszahlungen operative Gebarung				285 600,00	319 500,00	318 548,27	270 500,00	303 900,00	297 879,42
SA 0 / SA 1	(0) Nettoergebnis (21 - 22) / (1) Geldfluss operative Gebarung (31 - 32)				-220 300,00	-214 400,00	-212 216,42	-203 700,00	-246 700,00	-240 118,57
SU 23	Summe Haushaltsrücklagen				0,00	0,00	0,00	0,00	0,00	0,00
SA00	Nettoergebnis nach Zuw./Entn. Haushaltsrücklagen (Saldo 0 +/- SU23)				-220 300,00	-214 400,00	-212 216,42			
Investive Gebarung										
SU 33	Summe Einzahlungen investive Gebarung							0,00	0,00	0,00
1/030000-042000	Amtsausstattung		3415	2 41	0,00	0,00	0,00	5 000,00	10 000,00	6 176,35
SU 34	Summe Auszahlungen investive Gebarung							5 000,00	10 000,00	6 176,35
SA2	Saldo (2) Geldfluss aus der Investiven Gebarung (33 - 34)							-5 000,00	-10 000,00	-6 176,35
SA3	Saldo (3) Nettofinanzierungssaldo (Saldo 1 + Saldo 2)							-208 700,00	-256 700,00	-246 294,92
Finanzierungstätigkeit										
SU 35	Summe Einzahlungen aus der Finanzierungstätigkeit							0,00	0,00	0,00
SU 36	Summe Auszahlungen aus der Finanzierungstätigkeit							0,00	0,00	0,00
SA4	Saldo (4) Geldfluss aus der Finanzierungstätigkeit (35 - 36)							0,00	0,00	0,00
SA5	Saldo (5) Geldfluss aus der voranschlagswirksamen Gebarung (Saldo 3 + Saldo 4)							-208 700,00	-256 700,00	-246 294,92
031	Amt für Raumordnung und Raumplanung									
031000	Raumordnung und Raumplanung									
Operative Gebarung										
SU 21 / 31	Summe Erträge / Einzahlungen operative Gebarung				0,00	0,00	0,00	0,00	0,00	0,00
1/031000-680000	Planmäßige Abschreibung	2226			600,00	2 500,00	1 995,13	0,00	0,00	0,00
1/031000-728000	Entgelte für sonstige Leistungen	2225	3225	24	5 000,00	5 000,00	9 240,00	5 000,00	5 000,00	12 136,44
SU 22 / 32	Summe Aufwendungen / Auszahlungen operative Gebarung				5 600,00	7 500,00	11 235,13	5 000,00	5 000,00	12 136,44
SA 0 / SA 1	(0) Nettoergebnis (21 - 22) / (1) Geldfluss operative Gebarung (31 - 32)				-5 600,00	-7 500,00	-11 235,13	-5 000,00	-5 000,00	-12 136,44
SU 23	Summe Haushaltsrücklagen				0,00	0,00	0,00	0,00	0,00	0,00
SA00	Nettoergebnis nach Zuw./Entn. Haushaltsrücklagen (Saldo 0 +/- SU23)				-5 600,00	-7 500,00	-11 235,13			
Investive Gebarung										
SU 33	Summe Einzahlungen investive Gebarung							0,00	0,00	0,00
1/031000-070000	Aktivierungsfähige Rechte (Immaterielle Vermögenswerte)		3411	2 42	0,00	0,00	0,00	16 300,00	15 000,00	13 526,28
SU 34	Summe Auszahlungen investive Gebarung							16 300,00	15 000,00	13 526,28
SA2	Saldo (2) Geldfluss aus der Investiven Gebarung (33 - 34)							-16 300,00	-15 000,00	-13 526,28
SA3	Saldo (3) Nettofinanzierungssaldo (Saldo 1 + Saldo 2)							-21 300,00	-20 000,00	-25 662,72
Finanzierungstätigkeit										
SU 35	Summe Einzahlungen aus der Finanzierungstätigkeit							0,00	0,00	0,00

1. Nachtragsvoranschlag 2023

Marktgemeinde Himberg

Ergebnis- und Finanzierungsvoranschlag Detailnachweis

	MVAG	VC QU	Ergebnisvoranschlag			Finanzierungsvoranschlag					
			EH	FH	VA 2023 inkl. NVA	VA 2022	RA 2021	VA 2023 inkl. NVA	VA 2022	RA 2021	
SU 36			Summe Auszahlungen aus der Finanzierungstätigkeit					0,00	0,00	0,00	
SA4			Saldo (4) Geldfluss aus der Finanzierungstätigkeit (35 – 36)					0,00	0,00	0,00	
SA5			Saldo (5) Geldfluss aus der voranschlagswirksamen Gebarung (Saldo 3 + Saldo 4)					-21 300,00	-20 000,00	-25 662,72	
031010			Verkehrskonzept								
Operative Gebarung											
SU 21 / 31			Summe Erträge / Einzahlungen operative Gebarung			0,00	0,00	0,00	0,00	0,00	0,00
1/031010-728000			Entgelte für sonstige Leistungen	2225 3225 24	0,00	0,00	31 209,60	0,00	0,00	31 209,60	
SU 22 / 32			Summe Aufwendungen / Auszahlungen operative Gebarung			0,00	0,00	31 209,60	0,00	0,00	31 209,60
SA 0 / SA 1			(0) Nettoergebnis (21 - 22) / (1) Geldfluss operative Gebarung (31 – 32)			0,00	0,00	-31 209,60	0,00	0,00	-31 209,60
SU 23			Summe Haushaltsrücklagen			0,00	0,00	0,00	0,00	0,00	
SA00			Nettoergebnis nach Zuw./Entn. Haushaltsrücklagen (Saldo 0 +/- SU23)			0,00	0,00	-31 209,60			
Investive Gebarung											
SU 33			Summe Einzahlungen investive Gebarung					0,00	0,00	0,00	
SU 34			Summe Auszahlungen investive Gebarung					0,00	0,00	0,00	
SA2			Saldo (2) Geldfluss aus der Investiven Gebarung (33 – 34)					0,00	0,00	0,00	
SA3			Saldo (3) Nettofinanzierungssaldo (Saldo 1 + Saldo 2)					0,00	0,00	-31 209,60	
Finanzierungstätigkeit											
SU 35			Summe Einzahlungen aus der Finanzierungstätigkeit					0,00	0,00	0,00	
SU 36			Summe Auszahlungen aus der Finanzierungstätigkeit					0,00	0,00	0,00	
SA4			Saldo (4) Geldfluss aus der Finanzierungstätigkeit (35 – 36)					0,00	0,00	0,00	
SA5			Saldo (5) Geldfluss aus der voranschlagswirksamen Gebarung (Saldo 3 + Saldo 4)					0,00	0,00	-31 209,60	
032			Vermessungsamt								
032000			Vermessungsamt								
Operative Gebarung											
SU 21 / 31			Summe Erträge / Einzahlungen operative Gebarung			0,00	0,00	0,00	0,00	0,00	0,00
1/032000-728000			Entgelte für sonstige Leistungen	2225 3225 24	5 000,00	10 000,00	0,00	5 000,00	10 000,00	14,30	
SU 22 / 32			Summe Aufwendungen / Auszahlungen operative Gebarung			5 000,00	10 000,00	0,00	5 000,00	10 000,00	14,30
SA 0 / SA 1			(0) Nettoergebnis (21 - 22) / (1) Geldfluss operative Gebarung (31 – 32)			-5 000,00	-10 000,00	0,00	-5 000,00	-10 000,00	-14,30
SU 23			Summe Haushaltsrücklagen			0,00	0,00	0,00	0,00	0,00	
SA00			Nettoergebnis nach Zuw./Entn. Haushaltsrücklagen (Saldo 0 +/- SU23)			-5 000,00	-10 000,00	0,00			
Investive Gebarung											
SU 33			Summe Einzahlungen investive Gebarung					0,00	0,00	0,00	
SU 34			Summe Auszahlungen investive Gebarung					0,00	0,00	0,00	
SA2			Saldo (2) Geldfluss aus der Investiven Gebarung (33 – 34)					0,00	0,00	0,00	
SA3			Saldo (3) Nettofinanzierungssaldo (Saldo 1 + Saldo 2)					-5 000,00	-10 000,00	-14,30	

1. Nachtragsvoranschlag 2023

Marktgemeinde Himberg

Ergebnis- und Finanzierungsvoranschlag Detailnachweis

	MVAG	VC QU	Ergebnisvoranschlag			Finanzierungsvoranschlag					
			EH	FH	VA 2023 inkl. NVA	VA 2022	RA 2021	VA 2023 inkl. NVA	VA 2022	RA 2021	
Finanzierungstätigkeit											
SU 35			Summe Einzahlungen aus der Finanzierungstätigkeit				0,00	0,00	0,00		
SU 36			Summe Auszahlungen aus der Finanzierungstätigkeit				0,00	0,00	0,00		
SA4			Saldo (4) Geldfluss aus der Finanzierungstätigkeit (35 – 36)				0,00	0,00	0,00		
SA5			Saldo (5) Geldfluss aus der voranschlagswirksamen Gebarung (Saldo 3 + Saldo 4)				-5 000,00	-10 000,00	-14,30		
06 Sonstige Maßnahmen											
060			Beiträge an Verbände, Vereine oder sonstige Organisationen								
060000			Beiträge an Verbände, Vereine								
Operative Gebarung											
SU 21 / 31			Summe Erträge / Einzahlungen operative Gebarung			0,00	0,00	0,00	0,00	0,00	
1/060000-726000			Mitgliedsbeiträge	2225 3225 24	40 000,00	39 700,00	142,24	40 000,00	39 700,00	142,24	
1/060000-757000			Transfers an private Organisationen ohne Erwerbszweck	2234 3234 27	1 400,00	1 400,00	38 776,06	1 400,00	1 400,00	38 776,06	
SU 22 / 32			Summe Aufwendungen / Auszahlungen operative Gebarung			41 400,00	41 100,00	38 918,30	41 400,00	41 100,00	38 918,30
SA 0 / SA 1			(0) Nettoergebnis (21 - 22) / (1) Geldfluss operative Gebarung (31 – 32)			-41 400,00	-41 100,00	-38 918,30	-41 400,00	-41 100,00	-38 918,30
SU 23			Summe Haushaltsrücklagen			0,00	0,00	0,00	0,00	0,00	0,00
SA00			Nettoergebnis nach Zuw./Entn. Haushaltsrücklagen (Saldo 0 +/- SU23)			-41 400,00	-41 100,00	-38 918,30			
Investive Gebarung											
SU 33			Summe Einzahlungen investive Gebarung				0,00	0,00	0,00	0,00	
SU 34			Summe Auszahlungen investive Gebarung				0,00	0,00	0,00	0,00	
SA2			Saldo (2) Geldfluss aus der Investiven Gebarung (33 – 34)				0,00	0,00	0,00	0,00	
SA3			Saldo (3) Nettofinanzierungssaldo (Saldo 1 + Saldo 2)				-41 400,00	-41 100,00	-38 918,30		
Finanzierungstätigkeit											
SU 35			Summe Einzahlungen aus der Finanzierungstätigkeit				0,00	0,00	0,00	0,00	
SU 36			Summe Auszahlungen aus der Finanzierungstätigkeit				0,00	0,00	0,00	0,00	
SA4			Saldo (4) Geldfluss aus der Finanzierungstätigkeit (35 – 36)				0,00	0,00	0,00	0,00	
SA5			Saldo (5) Geldfluss aus der voranschlagswirksamen Gebarung (Saldo 3 + Saldo 4)				-41 400,00	-41 100,00	-38 918,30		
061 Sonstige Subventionen											
061000			Sonstige Subventionen								
Operative Gebarung											
SU 21 / 31			Summe Erträge / Einzahlungen operative Gebarung			0,00	0,00	0,00	0,00	0,00	
1/061000-757000			Transfers an private Organisationen ohne Erwerbszweck	2234 3234 27	700,00	700,00	141,00	1 200,00	700,00	141,00	
SU 22 / 32			Summe Aufwendungen / Auszahlungen operative Gebarung			700,00	700,00	141,00	1 200,00	700,00	141,00
SA 0 / SA 1			(0) Nettoergebnis (21 - 22) / (1) Geldfluss operative Gebarung (31 – 32)			-700,00	-700,00	-141,00	-1 200,00	-700,00	-141,00

1. Nachtragsvoranschlag 2023

Marktgemeinde Himberg

Ergebnis- und Finanzierungsvoranschlag Detailnachweis

		MVAG		VC QU	Ergebnisvoranschlag			Finanzierungsvoranschlag		
		EH	FH		VA 2023 inkl. NVA	VA 2022	RA 2021	VA 2023 inkl. NVA	VA 2022	RA 2021
SU 23	Summe Haushaltsrücklagen				0,00	0,00	0,00	0,00	0,00	0,00
SA00	Nettoergebnis nach Zuw./Entn. Haushaltsrücklagen (Saldo 0 +/- SU23)				-700,00	-700,00	-141,00			
Investive Gebarung										
SU 33	Summe Einzahlungen investive Gebarung							0,00	0,00	0,00
SU 34	Summe Auszahlungen investive Gebarung							0,00	0,00	0,00
SA2	Saldo (2) Geldfluss aus der Investiven Gebarung (33 – 34)							0,00	0,00	0,00
SA3	Saldo (3) Nettofinanzierungssaldo (Saldo 1 + Saldo 2)							-1 200,00	-700,00	-141,00
Finanzierungstätigkeit										
SU 35	Summe Einzahlungen aus der Finanzierungstätigkeit							0,00	0,00	0,00
SU 36	Summe Auszahlungen aus der Finanzierungstätigkeit							0,00	0,00	0,00
SA4	Saldo (4) Geldfluss aus der Finanzierungstätigkeit (35 – 36)							0,00	0,00	0,00
SA5	Saldo (5) Geldfluss aus der voranschlagswirksamen Gebarung (Saldo 3 + Saldo 4)							-1 200,00	-700,00	-141,00
062	Ehrungen und Auszeichnungen									
062000	Ehrungen und Auszeichnungen									
Operative Gebarung										
SU 21 / 31	Summe Erträge / Einzahlungen operative Gebarung				0,00	0,00	0,00	0,00	0,00	0,00
1/062000-413000	Handelswaren - Golddukat	2221	3221	23	20 000,00	20 000,00	17 377,69	20 000,00	20 000,00	17 377,69
1/062000-728000	Entgelte für sonstige Leistungen	2225	3225	24	500,00	500,00	122,60	500,00	500,00	122,60
1/062000-768000	Sonstige Transfers an private Haushalte - Ehrengaben	2234	3234	27	9 000,00	9 000,00	7 578,00	9 000,00	9 000,00	7 681,00
SU 22 / 32	Summe Aufwendungen / Auszahlungen operative Gebarung				29 500,00	29 500,00	25 078,29	29 500,00	29 500,00	25 181,29
SA 0 / SA 1	(0) Nettoergebnis (21 - 22) / (1) Geldfluss operative Gebarung (31 – 32)				-29 500,00	-29 500,00	-25 078,29	-29 500,00	-29 500,00	-25 181,29
SU 23	Summe Haushaltsrücklagen				0,00	0,00	0,00	0,00	0,00	0,00
SA00	Nettoergebnis nach Zuw./Entn. Haushaltsrücklagen (Saldo 0 +/- SU23)				-29 500,00	-29 500,00	-25 078,29			
Investive Gebarung										
SU 33	Summe Einzahlungen investive Gebarung							0,00	0,00	0,00
SU 34	Summe Auszahlungen investive Gebarung							0,00	0,00	0,00
SA2	Saldo (2) Geldfluss aus der Investiven Gebarung (33 – 34)							0,00	0,00	0,00
SA3	Saldo (3) Nettofinanzierungssaldo (Saldo 1 + Saldo 2)							-29 500,00	-29 500,00	-25 181,29
Finanzierungstätigkeit										
SU 35	Summe Einzahlungen aus der Finanzierungstätigkeit							0,00	0,00	0,00
SU 36	Summe Auszahlungen aus der Finanzierungstätigkeit							0,00	0,00	0,00
SA4	Saldo (4) Geldfluss aus der Finanzierungstätigkeit (35 – 36)							0,00	0,00	0,00
SA5	Saldo (5) Geldfluss aus der voranschlagswirksamen Gebarung (Saldo 3 + Saldo 4)							-29 500,00	-29 500,00	-25 181,29

1. Nachtragsvoranschlag 2023

Marktgemeinde Himberg

Ergebnis- und Finanzierungsvoranschlag Detailnachweis

	MVAG	VC QU	Ergebnisvoranschlag			Finanzierungsvoranschlag				
			EH	FH	VA 2023 inkl. NVA	VA 2022	RA 2021	VA 2023 inkl. NVA	VA 2022	RA 2021
063	Städtekontakte und Partnerschaften									
063000	Städtekontakte und Partnerschaften									
Operative Gebarung										
SU 21 / 31	Summe Erträge / Einzahlungen operative Gebarung				0,00	0,00	0,00	0,00	0,00	
1/063000-729000	Sonst. Ausgaben	2225 3225 24			3 500,00	100,00	0,00	3 500,00	100,00	0,00
SU 22 / 32	Summe Aufwendungen / Auszahlungen operative Gebarung				3 500,00	100,00	0,00	3 500,00	100,00	0,00
SA 0 / SA 1	(0) Nettoergebnis (21 - 22) / (1) Geldfluss operative Gebarung (31 - 32)				-3 500,00	-100,00	0,00	-3 500,00	-100,00	0,00
SU 23	Summe Haushaltsrücklagen				0,00	0,00	0,00	0,00	0,00	0,00
SA00	Nettoergebnis nach Zuw./Entn. Haushaltsrücklagen (Saldo 0 +/- SU23)				-3 500,00	-100,00	0,00			
Investive Gebarung										
SU 33	Summe Einzahlungen investive Gebarung						0,00	0,00	0,00	
SU 34	Summe Auszahlungen investive Gebarung						0,00	0,00	0,00	
SA2	Saldo (2) Geldfluss aus der Investiven Gebarung (33 - 34)						0,00	0,00	0,00	
SA3	Saldo (3) Nettofinanzierungssaldo (Saldo 1 + Saldo 2)						-3 500,00	-100,00	0,00	
Finanzierungstätigkeit										
SU 35	Summe Einzahlungen aus der Finanzierungstätigkeit						0,00	0,00	0,00	
SU 36	Summe Auszahlungen aus der Finanzierungstätigkeit						0,00	0,00	0,00	
SA4	Saldo (4) Geldfluss aus der Finanzierungstätigkeit (35 - 36)						0,00	0,00	0,00	
SA5	Saldo (5) Geldfluss aus der voranschlagswirksamen Gebarung (Saldo 3 + Saldo 4)						-3 500,00	-100,00	0,00	
09	Personalbetreuung									
090	Bezugsvorschüsse und Darlehen									
090000	Bezugsvorschüsse und Darlehen									
Operative Gebarung										
SU 21 / 31	Summe Erträge / Einzahlungen operative Gebarung				0,00	0,00	0,00	0,00	0,00	
SU 22 / 32	Summe Aufwendungen / Auszahlungen operative Gebarung				0,00	0,00	0,00	0,00	0,00	
SA 0 / SA 1	(0) Nettoergebnis (21 - 22) / (1) Geldfluss operative Gebarung (31 - 32)				0,00	0,00	0,00	0,00	0,00	
SU 23	Summe Haushaltsrücklagen				0,00	0,00	0,00	0,00	0,00	
SA00	Nettoergebnis nach Zuw./Entn. Haushaltsrücklagen (Saldo 0 +/- SU23)				0,00	0,00	0,00			
Investive Gebarung										
2/090000+273000	Nichtinvestitionsfördernde Darlehen	3325 53			0,00	0,00	0,00	3 000,00	2 600,00	2 600,00
	Bezugsvorschüsse an private Haushal									
SU 33	Summe Einzahlungen investive Gebarung						3 000,00	2 600,00	2 600,00	
1/090000-273000	Nichtinvestitionsfördernde Darlehen	3425 63			0,00	0,00	0,00	5 000,00	10 000,00	0,00
	Bezugsvorschüsse an private Haushal									
SU 34	Summe Auszahlungen investive Gebarung						5 000,00	10 000,00	0,00	
SA2	Saldo (2) Geldfluss aus der Investiven Gebarung (33 - 34)						-2 000,00	-7 400,00	2 600,00	

1. Nachtragsvoranschlag 2023

Marktgemeinde Himberg

Ergebnis- und Finanzierungsvoranschlag Detailnachweis

	MVAG	VC QU	Ergebnisvoranschlag				Finanzierungsvoranschlag			
			EH	FH	VA 2023 inkl. NVA	VA 2022	RA 2021	VA 2023 inkl. NVA	VA 2022	RA 2021
SA3	Saldo (3) Nettofinanzierungssaldo (Saldo 1 + Saldo 2)						-2 000,00	-7 400,00	2 600,00	
Finanzierungstätigkeit										
SU 35	Summe Einzahlungen aus der Finanzierungstätigkeit						0,00	0,00	0,00	
SU 36	Summe Auszahlungen aus der Finanzierungstätigkeit						0,00	0,00	0,00	
SA4	Saldo (4) Geldfluss aus der Finanzierungstätigkeit (35 – 36)						0,00	0,00	0,00	
SA5	Saldo (5) Geldfluss aus der voranschlagswirksamen Gebarung (Saldo 3 + Saldo 4)						-2 000,00	-7 400,00	2 600,00	
091 Personalausbildung und Personalfortbildung										
091000 Personalausbildung und Personalfortbildung										
Operative Gebarung										
SU 21 / 31	Summe Erträge / Einzahlungen operative Gebarung				0,00	0,00	0,00	0,00	0,00	
1/091000-724000	Reisegebühren	2225 3225 24			100,00	100,00	0,00	100,00	100,00	0,00
1/091000-728000	Entgelte für sonstige Leistungen	2225 3225 24			6 600,00	6 500,00	9 996,00	6 600,00	6 500,00	9 996,00
SU 22 / 32	Summe Aufwendungen / Auszahlungen operative Gebarung				6 700,00	6 600,00	9 996,00	6 700,00	6 600,00	9 996,00
SA 0 / SA 1	(0) Nettoergebnis (21 - 22) / (1) Geldfluss operative Gebarung (31 – 32)				-6 700,00	-6 600,00	-9 996,00	-6 700,00	-6 600,00	-9 996,00
SU 23	Summe Haushaltsrücklagen				0,00	0,00	0,00	0,00	0,00	
SA00	Nettoergebnis nach Zuw./Entn. Haushaltsrücklagen (Saldo 0 +/- SU23)				-6 700,00	-6 600,00	-9 996,00			
Investive Gebarung										
SU 33	Summe Einzahlungen investive Gebarung						0,00	0,00	0,00	
SU 34	Summe Auszahlungen investive Gebarung						0,00	0,00	0,00	
SA2	Saldo (2) Geldfluss aus der Investiven Gebarung (33 – 34)						0,00	0,00	0,00	
SA3	Saldo (3) Nettofinanzierungssaldo (Saldo 1 + Saldo 2)						-6 700,00	-6 600,00	-9 996,00	
Finanzierungstätigkeit										
SU 35	Summe Einzahlungen aus der Finanzierungstätigkeit						0,00	0,00	0,00	
SU 36	Summe Auszahlungen aus der Finanzierungstätigkeit						0,00	0,00	0,00	
SA4	Saldo (4) Geldfluss aus der Finanzierungstätigkeit (35 – 36)						0,00	0,00	0,00	
SA5	Saldo (5) Geldfluss aus der voranschlagswirksamen Gebarung (Saldo 3 + Saldo 4)						-6 700,00	-6 600,00	-9 996,00	
094 Gemeinschaftspflege										
094000 Gemeinschaftspflege										
Operative Gebarung										
SU 21 / 31	Summe Erträge / Einzahlungen operative Gebarung				0,00	0,00	0,00	0,00	0,00	
1/094000-728000	Entgelte für sonstige Leistungen	2225 3225 24			12 500,00	10 000,00	320,00	12 500,00	10 000,00	320,00
SU 22 / 32	Summe Aufwendungen / Auszahlungen operative Gebarung				12 500,00	10 000,00	320,00	12 500,00	10 000,00	320,00
SA 0 / SA 1	(0) Nettoergebnis (21 - 22) / (1) Geldfluss operative Gebarung (31 – 32)				-12 500,00	-10 000,00	-320,00	-12 500,00	-10 000,00	-320,00
SU 23	Summe Haushaltsrücklagen				0,00	0,00	0,00	0,00	0,00	
SA00	Nettoergebnis nach Zuw./Entn. Haushaltsrücklagen (Saldo 0 +/- SU23)				-12 500,00	-10 000,00	-320,00			

1. Nachtragsvoranschlag 2023

Marktgemeinde Himberg

Ergebnis- und Finanzierungsvoranschlag Detailnachweis

	MVAG	VC QU	Ergebnisvoranschlag			Finanzierungsvoranschlag				
			EH	FH	VA 2023 inkl. NVA	VA 2022	RA 2021	VA 2023 inkl. NVA	VA 2022	RA 2021
Investive Gebarung										
SU 33							0,00	0,00	0,00	
SU 34							0,00	0,00	0,00	
SA2							0,00	0,00	0,00	
SA3							-12 500,00	-10 000,00	-320,00	
Finanzierungstätigkeit										
SU 35							0,00	0,00	0,00	
SU 36							0,00	0,00	0,00	
SA4							0,00	0,00	0,00	
SA5							-12 500,00	-10 000,00	-320,00	
099 Sonstige Einrichtungen und Maßnahmen										
099000 Personalbetreuung, sonstige Maßnahmen										
Operative Gebarung										
SU 21 / 31					0,00	0,00	0,00	0,00	0,00	
1/099000-728000			2225 3225 24		22 000,00	21 000,00	20 155,04	22 000,00	21 000,00	20 155,04
SU 22 / 32					22 000,00	21 000,00	20 155,04	22 000,00	21 000,00	20 155,04
SA 0 / SA 1					-22 000,00	-21 000,00	-20 155,04	-22 000,00	-21 000,00	-20 155,04
SU 23					0,00	0,00	0,00	0,00	0,00	0,00
SA00					-22 000,00	-21 000,00	-20 155,04			
Investive Gebarung										
SU 33							0,00	0,00	0,00	
SU 34							0,00	0,00	0,00	
SA2							0,00	0,00	0,00	
SA3							-22 000,00	-21 000,00	-20 155,04	
Finanzierungstätigkeit										
SU 35							0,00	0,00	0,00	
SU 36							0,00	0,00	0,00	
SA4							0,00	0,00	0,00	
SA5							-22 000,00	-21 000,00	-20 155,04	

1. Nachtragsvoranschlag 2023

Marktgemeinde Himberg

Ergebnis- und Finanzierungsvoranschlag Detailnachweis

		MVAG		VC QU	Ergebnisvoranschlag			Finanzierungsvoranschlag		
		EH	FH		VA 2023 inkl. NVA	VA 2022	RA 2021	VA 2023 inkl. NVA	VA 2022	RA 2021
1 Öffentliche Ordnung und Sicherheit										
13	Sonderpolizei									
131	Bau- und Feuerpolizei									
131000	Bau- und Feuerpolizei									
Operative Gebarung										
2/131000+816000	Kostenbeiträge (Kostensätze) für sonstige Leistungen	2114	3114	13	0,00	0,00	7 673,53	0,00	700,00	9 305,53
SU 21 / 31	Summe Erträge / Einzahlungen operative Gebarung				0,00	0,00	7 673,53	0,00	700,00	9 305,53
SU 22 / 32	Summe Aufwendungen / Auszahlungen operative Gebarung				0,00	0,00	0,00	0,00	0,00	0,00
SA 0 / SA 1	(0) Nettoergebnis (21 - 22) / (1) Geldfluss operative Gebarung (31 - 32)				0,00	0,00	7 673,53	0,00	700,00	9 305,53
SU 23	Summe Haushaltsrücklagen				0,00	0,00	0,00	0,00	0,00	0,00
SA00	Nettoergebnis nach Zuw./Entn. Haushaltsrücklagen (Saldo 0 +/- SU23)				0,00	0,00	7 673,53			
Investive Gebarung										
SU 33	Summe Einzahlungen investive Gebarung							0,00	0,00	0,00
SU 34	Summe Auszahlungen investive Gebarung							0,00	0,00	0,00
SA2	Saldo (2) Geldfluss aus der Investiven Gebarung (33 - 34)							0,00	0,00	0,00
SA3	Saldo (3) Nettofinanzierungssaldo (Saldo 1 + Saldo 2)							0,00	700,00	9 305,53
Finanzierungstätigkeit										
SU 35	Summe Einzahlungen aus der Finanzierungstätigkeit							0,00	0,00	0,00
SU 36	Summe Auszahlungen aus der Finanzierungstätigkeit							0,00	0,00	0,00
SA4	Saldo (4) Geldfluss aus der Finanzierungstätigkeit (35 - 36)							0,00	0,00	0,00
SA5	Saldo (5) Geldfluss aus der voranschlagswirksamen Gebarung (Saldo 3 + Saldo 4)							0,00	700,00	9 305,53
133	Veterinärpolizei									
133000	Veterinärpolizei									
Operative Gebarung										
2/133000+808000	Veräusserungen von Handelswaren Hundemarken	2116	3116	16	100,00	100,00	45,90	100,00	100,00	46,40
SU 21 / 31	Summe Erträge / Einzahlungen operative Gebarung				100,00	100,00	45,90	100,00	100,00	46,40
1/133000-413000	Handelswaren	2221	3221	23	100,00	100,00	0,00	100,00	100,00	0,00
SU 22 / 32	Summe Aufwendungen / Auszahlungen operative Gebarung				100,00	100,00	0,00	100,00	100,00	0,00
SA 0 / SA 1	(0) Nettoergebnis (21 - 22) / (1) Geldfluss operative Gebarung (31 - 32)				0,00	0,00	45,90	0,00	0,00	46,40
SU 23	Summe Haushaltsrücklagen				0,00	0,00	0,00	0,00	0,00	0,00
SA00	Nettoergebnis nach Zuw./Entn. Haushaltsrücklagen (Saldo 0 +/- SU23)				0,00	0,00	45,90			
Investive Gebarung										
SU 33	Summe Einzahlungen investive Gebarung							0,00	0,00	0,00
SU 34	Summe Auszahlungen investive Gebarung							0,00	0,00	0,00

1. Nachtragsvoranschlag 2023

Ergebnis- und Finanzierungsvoranschlag Detailnachweis

Marktgemeinde Himberg

		MVAG		VC QU	Ergebnisvoranschlag			Finanzierungsvoranschlag		
		EH	FH		VA 2023 inkl. NVA	VA 2022	RA 2021	VA 2023 inkl. NVA	VA 2022	RA 2021
SA2	Saldo (2) Geldfluss aus der Investiven Gebarung (33 – 34)							0,00	0,00	0,00
SA3	Saldo (3) Nettofinanzierungssaldo (Saldo 1 + Saldo 2)							0,00	0,00	46,40
Finanzierungstätigkeit										
SU 35	Summe Einzahlungen aus der Finanzierungstätigkeit							0,00	0,00	0,00
SU 36	Summe Auszahlungen aus der Finanzierungstätigkeit							0,00	0,00	0,00
SA4	Saldo (4) Geldfluss aus der Finanzierungstätigkeit (35 – 36)							0,00	0,00	0,00
SA5	Saldo (5) Geldfluss aus der voranschlagswirksamen Gebarung (Saldo 3 + Saldo 4)							0,00	0,00	46,40
16	Feuerwehrwesen									
163	Freiwillige Feuerwehren									
163000	Freiw. Feuerwehr Himberg									
Operative Gebarung										
2/163000+813000	Erträge aus der Auflösung von Investitionszuschüssen (Kapitaltransfers)		2127		11 200,00	9 100,00	17 541,02	0,00	0,00	0,00
2/163000+816000	Kostenbeiträge (Kostensätze) für sonstige Leistungen	2114	3114	13	0,00	0,00	50,00	0,00	0,00	0,00
SU 21 / 31	Summe Erträge / Einzahlungen operative Gebarung				11 200,00	9 100,00	17 591,02	0,00	0,00	0,00
1/163000-600000	Energiebezüge - Strom	2222	3222	24	12 000,00	4 400,00	4 325,65	12 000,00	4 400,00	4 325,65
1/163000-600100	Energiebezüge - Gas	2222	3222	24	7 000,00	6 300,00	5 242,58	7 000,00	6 300,00	5 242,58
1/163000-614000	Instandhaltung von Gebäuden und Bauten	2224	3224	24	10 000,00	10 200,00	1 507,36	10 000,00	10 200,00	1 507,36
1/163000-670000	Versicherungen	2222	3222	24	9 100,00	9 000,00	8 661,86	9 100,00	9 000,00	8 661,86
1/163000-680000	Planmäßige Abschreibung	2226			69 300,00	69 300,00	69 271,95	0,00	0,00	0,00
1/163000-710000	Öffentliche Abgaben, ohne Gebühren gemäß FAG	2225	3225	24	400,00	400,00	0,00	400,00	400,00	0,00
1/163000-726000	Mitgliedsbeiträge an Institutionen	2225	3225	24	0,00	0,00	4 077,70	0,00	0,00	4 077,70
1/163000-728000	Entgelte für sonstige Leistungen	2225	3225	24	11 000,00	10 000,00	0,00	11 000,00	10 000,00	0,00
5/163000-729910	Sonstige Aufwendungen - Zuführungen OHH/AOHH	2225	3225	1 24	0,00	0,00	175 410,24	0,00	0,00	175 410,24
1/163000-754000	Laufende Zahlungen - Bedarfszuweisungen	2231	3231	26	40 000,00	35 000,00	35 000,00	40 000,00	35 000,00	35 000,00
1/163000-754000/1	Laufende Zahlungen HBA	2231	3231	26	5 000,00	6 000,00	4 032,11	5 000,00	6 000,00	4 032,11
1/163000-754000/2	Transfers an sonstige Träger des öffentlichen Rechts (Feuerwehrlage)	2231	3231	26	2 500,00	2 000,00	1 927,64	2 500,00	2 000,00	1 927,64
SU 22 / 32	Summe Aufwendungen / Auszahlungen operative Gebarung				166 300,00	152 600,00	309 457,09	97 000,00	83 300,00	240 185,14
SA 0 / SA 1	(0) Nettoergebnis (21 - 22) / (1) Geldfluss operative Gebarung (31 – 32)				-155 100,00	-143 500,00	-291 866,07	-97 000,00	-83 300,00	-240 185,14
SU 23	Summe Haushaltsrücklagen				0,00	0,00	0,00	0,00	0,00	0,00
SA00	Nettoergebnis nach Zuw./Entn. Haushaltsrücklagen (Saldo 0 +/- SU23)				-155 100,00	-143 500,00	-291 866,07			

1. Nachtragsvoranschlag 2023

Marktgemeinde Himberg

Ergebnis- und Finanzierungsvoranschlag Detailnachweis

	MVAG	VC QU	Ergebnisvoranschlag			Finanzierungsvoranschlag				
			EH	FH	VA 2023 inkl. NVA	VA 2022	RA 2021	VA 2023 inkl. NVA	VA 2022	RA 2021
Investive Gebarung										
6/163000+301000			3331	1 33	0,00	0,00	0,00	0,00	0,00	90 500,00
6/163000+301010			3331	1 33	0,00	0,00	0,00	0,00	0,00	84 910,24
SU 33								0,00	0,00	175 410,24
SU 34								0,00	0,00	0,00
SA2								0,00	0,00	175 410,24
SA3								-97 000,00	-83 300,00	-64 774,90
Finanzierungstätigkeit										
SU 35								0,00	0,00	0,00
SU 36								0,00	0,00	0,00
SA4								0,00	0,00	0,00
SA5								-97 000,00	-83 300,00	-64 774,90
163010										
Operative Gebarung										
2/163010+813000			2127		5 500,00	8 100,00	11 010,04	0,00	0,00	0,00
SU 21 / 31					5 500,00	8 100,00	11 010,04	0,00	0,00	0,00
1/163010-600000			2222	3222 24	6 000,00	2 700,00	2 259,44	6 000,00	2 700,00	2 259,44
1/163010-600100			2222	3222 24	9 100,00	2 600,00	2 782,50	9 100,00	2 600,00	2 782,50
1/163010-614000			2224	3224 24	2 000,00	100,00	0,00	2 000,00	100,00	0,00
1/163010-670000			2222	3222 24	2 900,00	2 800,00	2 295,79	2 900,00	2 800,00	2 295,79
1/163010-680000			2226		25 200,00	38 700,00	38 691,22	0,00	0,00	0,00
1/163010-728000			2225	3225 24	100,00	200,00	58,12	100,00	200,00	58,12
5/163010-729910			2225	3225 1 24	0,00	0,00	114 730,33	0,00	0,00	114 730,33
1/163010-754000			2231	3231 26	3 500,00	3 500,00	9 066,71	3 500,00	3 500,00	9 066,71
1/163010-754000/1			2231	3231 26	2 300,00	2 300,00	2 169,37	2 300,00	2 300,00	2 169,37
SU 22 / 32					51 100,00	52 900,00	172 053,48	25 900,00	14 200,00	133 362,26
SA 0 / SA 1					-45 600,00	-44 800,00	-161 043,44	-25 900,00	-14 200,00	-133 362,26
SU 23					0,00	0,00	0,00	0,00	0,00	0,00
SA00					-45 600,00	-44 800,00	-161 043,44			
Investive Gebarung										
6/163010+301000			3331	1 33	0,00	0,00	0,00	0,00	0,00	60 500,00

1. Nachtragsvoranschlag 2023

Ergebnis- und Finanzierungsvoranschlag Detailnachweis

Marktgemeinde Himberg

		MVAG		VC QU	Ergebnisvoranschlag			Finanzierungsvoranschlag		
		EH	FH		VA 2023 inkl. NVA	VA 2022	RA 2021	VA 2023 inkl. NVA	VA 2022	RA 2021
6/163010+301010	Kapitaltransfers von Ländern, Landesfonds und Landeskammern		3331	1 33	0,00	0,00	0,00	0,00	0,00	49 772,80
SU 33	Summe Einzahlungen investive Gebarung							0,00	0,00	110 272,80
5/163010-040000	Fahrzeuge		3414	1 41	0,00	0,00	0,00	0,00	0,00	-4 457,53
SU 34	Summe Auszahlungen investive Gebarung							0,00	0,00	-4 457,53
SA2	Saldo (2) Geldfluss aus der Investiven Gebarung (33 – 34)							0,00	0,00	114 730,33
SA3	Saldo (3) Nettofinanzierungssaldo (Saldo 1 + Saldo 2)							-25 900,00	-14 200,00	-18 631,93
Finanzierungstätigkeit										
SU 35	Summe Einzahlungen aus der Finanzierungstätigkeit							0,00	0,00	0,00
SU 36	Summe Auszahlungen aus der Finanzierungstätigkeit							0,00	0,00	0,00
SA4	Saldo (4) Geldfluss aus der Finanzierungstätigkeit (35 – 36)							0,00	0,00	0,00
SA5	Saldo (5) Geldfluss aus der voranschlagswirksamen Gebarung (Saldo 3 + Saldo 4)							-25 900,00	-14 200,00	-18 631,93
163020	Freiw. Feuerwehr Pellendorf									
Operative Gebarung										
2/163020+813000	Erträge aus der Auflösung von Investitionszuschüssen (Kapitaltransfers)		2127		5 500,00	5 500,00	5 546,10	0,00	0,00	0,00
2/163020+816000	Kostenbeiträge (Kostensätze) für sonstige Leistungen		2114	3114 13	500,00	1 000,00	0,00	500,00	1 000,00	0,00
SU 21 / 31	Summe Erträge / Einzahlungen operative Gebarung				6 000,00	6 500,00	5 546,10	500,00	1 000,00	0,00
1/163020-600000	Energiebezüge-Strom		2222	3222 24	6 000,00	2 100,00	1 526,62	6 000,00	2 100,00	1 529,02
1/163020-600100	Energiebezüge-Gas		2222	3222 24	9 500,00	3 200,00	1 947,30	9 500,00	3 200,00	1 947,30
1/163020-614000	Instandhaltung von Gebäuden und Bauten		2224	3224 24	3 000,00	500,00	1 236,17	3 000,00	500,00	1 236,17
1/163020-618000	Instandhaltung von Einrichtungen		2224	3224 24	200,00	200,00	0,00	200,00	200,00	0,00
1/163020-670000	Versicherungen		2222	3222 24	3 500,00	3 400,00	2 956,15	3 500,00	3 400,00	2 956,15
1/163020-680000	Planmäßige Abschreibung		2226		27 400,00	27 400,00	27 354,56	0,00	0,00	0,00
1/163020-728000	Entgelte für sonstige Leistungen		2225	3225 24	1 000,00	1 000,00	0,00	1 900,00	1 000,00	0,00
1/163020-754000	Laufende Zahlungen - Bedarfszuweisungen		2231	3231 26	8 000,00	8 000,00	8 000,00	8 000,00	8 000,00	8 000,00
1/163020-754000/1	Laufende Zahlungen HBA		2231	3231 26	2 100,00	2 000,00	1 724,11	2 100,00	2 000,00	1 724,11
1/163020-754000/2	Transfers an sonstige Träger des öffentlichen Rechts - Bedarfszuweisung FF-Jugend Bus		2231	3231 26	0,00	22 000,00	0,00	0,00	22 000,00	0,00
SU 22 / 32	Summe Aufwendungen / Auszahlungen operative Gebarung				60 700,00	69 800,00	44 744,91	34 200,00	42 400,00	17 392,75
SA 0 / SA 1	(0) Nettoergebnis (21 - 22) / (1) Geldfluss operative Gebarung (31 – 32)				-54 700,00	-63 300,00	-39 198,81	-33 700,00	-41 400,00	-17 392,75
SU 23	Summe Haushaltsrücklagen				0,00	0,00	0,00	0,00	0,00	0,00
SA00	Nettoergebnis nach Zuw./Entn. Haushaltsrücklagen (Saldo 0 +/- SU23)				-54 700,00	-63 300,00	-39 198,81			

1. Nachtragsvoranschlag 2023

Marktgemeinde Himberg

Ergebnis- und Finanzierungsvoranschlag Detailnachweis

	MVAG	VC QU	Ergebnisvoranschlag				Finanzierungsvoranschlag					
			EH	FH	VA 2023 inkl. NVA	VA 2022	RA 2021	VA 2023 inkl. NVA	VA 2022	RA 2021		
Investive Gebarung												
2/163020+803000			Veräußerungen von technischen Anlagen, Fahrzeugen und Maschinen	3314	31	0,00	0,00	0,00	0,00	22 000,00	0,00	
SU 33			Summe Einzahlungen investive Gebarung						0,00	22 000,00	0,00	
SU 34			Summe Auszahlungen investive Gebarung						0,00	0,00	0,00	
SA2			Saldo (2) Geldfluss aus der Investiven Gebarung (33 – 34)						0,00	22 000,00	0,00	
SA3			Saldo (3) Nettofinanzierungssaldo (Saldo 1 + Saldo 2)						-33 700,00	-19 400,00	-17 392,75	
Finanzierungstätigkeit												
SU 35			Summe Einzahlungen aus der Finanzierungstätigkeit						0,00	0,00	0,00	
SU 36			Summe Auszahlungen aus der Finanzierungstätigkeit						0,00	0,00	0,00	
SA4			Saldo (4) Geldfluss aus der Finanzierungstätigkeit (35 – 36)						0,00	0,00	0,00	
SA5			Saldo (5) Geldfluss aus der voranschlagswirksamen Gebarung (Saldo 3 + Saldo 4)						-33 700,00	-19 400,00	-17 392,75	
163030			Freiw. Feuerwehr Pellendorf - Jugend									
Operative Gebarung												
6/163030+829910			Sonstige Erträge	2116	3116	1	18	28 600,00	0,00	0,00	28 600,00	0,00
6/163030+871000			Kapitaltransfers aus Gemeinde-Bedarfszuweisungsmittel	2121	3121	1	33	240 000,00	0,00	0,00	240 000,00	0,00
SU 21 / 31			Summe Erträge / Einzahlungen operative Gebarung					268 600,00	0,00	0,00	268 600,00	0,00
SU 22 / 32			Summe Aufwendungen / Auszahlungen operative Gebarung					0,00	0,00	0,00	0,00	0,00
SA 0 / SA 1			(0) Nettoergebnis (21 - 22) / (1) Geldfluss operative Gebarung (31 – 32)					268 600,00	0,00	0,00	268 600,00	0,00
6/163030+895001			Entnahmen von allgemeinen Haushaltsrücklagen	2301			1	175 000,00	0,00	0,00	0,00	0,00
SU 23			Summe Haushaltsrücklagen					175 000,00	0,00	0,00	0,00	0,00
SA00			Nettoergebnis nach Zuw./Entn. Haushaltsrücklagen (Saldo 0 +/- SU23)					443 600,00	0,00	0,00		0,00
Investive Gebarung												
6/163030+301000			Kapitaltransfers von Ländern, Landesfonds und Landeskammern	3331	1	33		0,00	0,00	0,00	10 000,00	0,00
6/163030+303000			Kapitaltransfers von sonstigen Trägern des öffentlichen Rechts und Sozialversicherungsträgern	3331	1	33		0,00	0,00	0,00	70 000,00	0,00
SU 33			Summe Einzahlungen investive Gebarung							80 000,00	0,00	0,00
5/163030-061010			Im Bau befindliche Gebäude und Bauten	3413	1	40		0,00	0,00	0,00	372 000,00	20 000,00
5/163030-061010/1			Im Bau befindliche Gebäude und Bauten-Veranstaltungsraum PE	3413	1	40		0,00	0,00	0,00	112 500,00	12 000,00
SU 34			Summe Auszahlungen investive Gebarung							484 500,00	32 000,00	11 907,00
SA2			Saldo (2) Geldfluss aus der Investiven Gebarung (33 – 34)							-404 500,00	-32 000,00	-11 907,00
SA3			Saldo (3) Nettofinanzierungssaldo (Saldo 1 + Saldo 2)							-135 900,00	-32 000,00	-11 907,00

1. Nachtragsvoranschlag 2023

Marktgemeinde Himberg

Ergebnis- und Finanzierungsvoranschlag Detailnachweis

	MVAG	VC QU	Ergebnisvoranschlag			Finanzierungsvoranschlag			
			EH	FH	VA 2023 inkl. NVA	VA 2022	RA 2021	VA 2023 inkl. NVA	VA 2022
Finanzierungstätigkeit									
SU 35							0,00	0,00	0,00
SU 36							0,00	0,00	0,00
SA4							0,00	0,00	0,00
SA5							-135 900,00	-32 000,00	-11 907,00
164									
164000									
Operative Gebarung									
2/164000+813000			2127		0,00	2 900,00	2 931,40	0,00	0,00
SU 21 / 31					0,00	2 900,00	2 931,40	0,00	0,00
SU 22 / 32					0,00	0,00	0,00	0,00	0,00
SA 0 / SA 1					0,00	2 900,00	2 931,40	0,00	0,00
SU 23					0,00	0,00	0,00	0,00	0,00
SA00					0,00	2 900,00	2 931,40		
Investive Gebarung									
SU 33							0,00	0,00	0,00
SU 34							0,00	0,00	0,00
SA2							0,00	0,00	0,00
SA3							0,00	0,00	0,00
Finanzierungstätigkeit									
SU 35							0,00	0,00	0,00
SU 36							0,00	0,00	0,00
SA4							0,00	0,00	0,00
SA5							0,00	0,00	0,00
17									
179									
179000									
Operative Gebarung									
6/179000+829910			2116 3116 1 18		56 500,00	0,00	0,00	56 500,00	0,00
SU 21 / 31					56 500,00	0,00	0,00	56 500,00	0,00
SU 22 / 32					0,00	0,00	0,00	0,00	0,00
SA 0 / SA 1					56 500,00	0,00	0,00	56 500,00	0,00
SU 23					0,00	0,00	0,00	0,00	0,00
SA00					56 500,00	0,00	0,00		

1. Nachtragsvoranschlag 2023

Marktgemeinde Himberg

Ergebnis- und Finanzierungsvoranschlag Detailnachweis

		MVAG		VC QU	Ergebnisvoranschlag			Finanzierungsvoranschlag		
		EH	FH		VA 2023 inkl. NVA	VA 2022	RA 2021	VA 2023 inkl. NVA	VA 2022	RA 2021
Investive Gebarung										
6/179000+301000	Kapitaltransfers von Ländern, Landesfonds und Landeskammern		3331	1 33	0,00	0,00	0,00	8 500,00	0,00	0,00
SU 33	Summe Einzahlungen investive Gebarung							8 500,00	0,00	0,00
5/179000-020000	Maschinen und maschinelle Anlagen		3414	1 41	0,00	0,00	0,00	60 000,00	0,00	0,00
5/179000-042000	Amts-, Betriebs- und Geschäftsausstattung		3415	1 41	0,00	0,00	0,00	5 000,00	0,00	0,00
SU 34	Summe Auszahlungen investive Gebarung							65 000,00	0,00	0,00
SA2	Saldo (2) Geldfluss aus der Investiven Gebarung (33 – 34)							-56 500,00	0,00	0,00
SA3	Saldo (3) Nettofinanzierungssaldo (Saldo 1 + Saldo 2)							0,00	0,00	0,00
Finanzierungstätigkeit										
SU 35	Summe Einzahlungen aus der Finanzierungstätigkeit							0,00	0,00	0,00
SU 36	Summe Auszahlungen aus der Finanzierungstätigkeit							0,00	0,00	0,00
SA4	Saldo (4) Geldfluss aus der Finanzierungstätigkeit (35 – 36)							0,00	0,00	0,00
SA5	Saldo (5) Geldfluss aus der voranschlagswirksamen Gebarung (Saldo 3 + Saldo 4)							0,00	0,00	0,00
18	Landesverteidigung									
180	Zivilschutz									
180000	Zivilschutz									
Operative Gebarung										
SU 21 / 31	Summe Erträge / Einzahlungen operative Gebarung				0,00	0,00	0,00	0,00	0,00	0,00
1/180000-619000	Instandhaltung von Anlagen		2224	3224 24	0,00	500,00	355,20	0,00	500,00	355,20
1/180000-726000	Mitgliedsbeiträge		2225	3225 24	1 700,00	1 600,00	1 339,74	1 700,00	1 600,00	1 339,74
1/180000-728000	Entgelte für sonstige Leistungen		2225	3225 24	100,00	100,00	0,00	100,00	100,00	0,00
SU 22 / 32	Summe Aufwendungen / Auszahlungen operative Gebarung				1 800,00	2 200,00	1 694,94	1 800,00	2 200,00	1 694,94
SA 0 / SA 1	(0) Nettoergebnis (21 - 22) / (1) Geldfluss operative Gebarung (31 – 32)				-1 800,00	-2 200,00	-1 694,94	-1 800,00	-2 200,00	-1 694,94
SU 23	Summe Haushaltsrücklagen				0,00	0,00	0,00	0,00	0,00	0,00
SA00	Nettoergebnis nach Zuw./Entn. Haushaltsrücklagen (Saldo 0 +/- SU23)				-1 800,00	-2 200,00	-1 694,94			
Investive Gebarung										
SU 33	Summe Einzahlungen investive Gebarung							0,00	0,00	0,00
SU 34	Summe Auszahlungen investive Gebarung							0,00	0,00	0,00
SA2	Saldo (2) Geldfluss aus der Investiven Gebarung (33 – 34)							0,00	0,00	0,00
SA3	Saldo (3) Nettofinanzierungssaldo (Saldo 1 + Saldo 2)							-1 800,00	-2 200,00	-1 694,94
Finanzierungstätigkeit										
SU 35	Summe Einzahlungen aus der Finanzierungstätigkeit							0,00	0,00	0,00
SU 36	Summe Auszahlungen aus der Finanzierungstätigkeit							0,00	0,00	0,00
SA4	Saldo (4) Geldfluss aus der Finanzierungstätigkeit (35 – 36)							0,00	0,00	0,00

1. Nachtragsvoranschlag 2023

Marktgemeinde Himberg

Ergebnis- und Finanzierungsvoranschlag Detailnachweis

	MVAG		VC QU	Ergebnisvoranschlag			Finanzierungsvoranschlag		
	EH	FH		VA 2023 inkl. NVA	VA 2022	RA 2021	VA 2023 inkl. NVA	VA 2022	RA 2021
SA5			Saldo (5) Geldfluss aus der voranschlagswirksamen Gebarung (Saldo 3 + Saldo 4)				-1 800,00	-2 200,00	-1 694,94

	MVAG	VC	QU	Ergebnisvoranschlag			Finanzierungsvoranschlag			
				EH	FH	VA 2023 inkl. NVA	VA 2022	RA 2021	VA 2023 inkl. NVA	VA 2022
2 Unterricht, Erziehung, Sport und Wissenschaft										
21	Allgemeinbildender Unterricht									
210	Allgemeinbildende Pflichtschulen, gemeinsame Kosten									
210000	Allgemeinbildende Pflichtschulen, gemeinsame Kosten									
Operative Gebarung										
SU 21 / 31	Summe Erträge / Einzahlungen operative Gebarung			0,00	0,00	0,00	0,00	0,00	0,00	
1/210000-728000	Entgelte für sonstige Leistungen	2225	3225	24	1 400,00	1 400,00	0,00	1 400,00	1 400,00	0,00
SU 22 / 32	Summe Aufwendungen / Auszahlungen operative Gebarung			1 400,00	1 400,00	0,00	1 400,00	1 400,00	0,00	
SA 0 / SA 1	(0) Nettoergebnis (21 - 22) / (1) Geldfluss operative Gebarung (31 - 32)			-1 400,00	-1 400,00	0,00	-1 400,00	-1 400,00	0,00	
1/210000-794001	Zuweisung an zweckgebundene Haushaltsrücklagen	2401			0,00	0,00	1 089,93	0,00	0,00	0,00
SU 23	Summe Haushaltsrücklagen			0,00	0,00	-1 089,93	0,00	0,00	0,00	
SA00	Nettoergebnis nach Zuw./Entn. Haushaltsrücklagen (Saldo 0 +/- SU23)			-1 400,00	-1 400,00	-1 089,93				
Investive Gebarung										
SU 33	Summe Einzahlungen investive Gebarung						0,00	0,00	0,00	
SU 34	Summe Auszahlungen investive Gebarung						0,00	0,00	0,00	
SA2	Saldo (2) Geldfluss aus der Investiven Gebarung (33 - 34)						0,00	0,00	0,00	
SA3	Saldo (3) Nettofinanzierungssaldo (Saldo 1 + Saldo 2)						-1 400,00	-1 400,00	0,00	
Finanzierungstätigkeit										
SU 35	Summe Einzahlungen aus der Finanzierungstätigkeit						0,00	0,00	0,00	
SU 36	Summe Auszahlungen aus der Finanzierungstätigkeit						0,00	0,00	0,00	
SA4	Saldo (4) Geldfluss aus der Finanzierungstätigkeit (35 - 36)						0,00	0,00	0,00	
SA5	Saldo (5) Geldfluss aus der voranschlagswirksamen Gebarung (Saldo 3 + Saldo 4)						-1 400,00	-1 400,00	0,00	
211	Volksschulen									
211000	Volksschule									
Operative Gebarung										
2/211000+811000	Miet- und Pachtertrag	2115	3115	14	600,00	500,00	88,00	600,00	500,00	88,00
2/211000+813000	Erträge aus der Auflösung von Investitionszuschüssen (Kapitaltransfers)	2127			6 100,00	6 100,00	6 146,00	0,00	0,00	0,00
2/211000+816000	Kostenbeiträge (Kostenersätze) für sonstige Leistungen	2114	3114	13	15 000,00	13 900,00	13 437,42	15 000,00	13 900,00	13 437,42
2/211000+817000	Erträge aus der Auflösung von sonstigen Rückstellungen	2117			6 700,00	0,00	0,00	0,00	0,00	0,00
2/211000+829000	Sonstige Einnahmen	2116	3116	18	500,00	800,00	154,11	500,00	800,00	154,11
2/211000+861000	Laufende Transferzahlungen von Ländern, Landesfonds und Landeskammern	2121	3121	15	8 000,00	9 200,00	10 440,91	8 000,00	9 200,00	10 440,91

1. Nachtragsvoranschlag 2023

Marktgemeinde Himberg

Ergebnis- und Finanzierungsvoranschlag Detailnachweis

		MVAG		VC QU	Ergebnisvoranschlag			Finanzierungsvoranschlag		
		EH	FH		VA 2023 inkl. NVA	VA 2022	RA 2021	VA 2023 inkl. NVA	VA 2022	RA 2021
2/211000+861000/1	Laufende Transferzahlungen von Ländern, Landesfonds und Landeskammern	2121	3121	15	3 500,00	2 500,00	15 100,00	3 500,00	2 500,00	15 100,00
2/211000+861000/2	Transfers von Ländern, Landesfonds und Landeskammern-Zinsenzuschuss Dach VS	2121	3121	15	11 200,00	12 200,00	6 436,50	11 200,00	12 200,00	6 436,50
2/211000+862000	Laufende Transferzahlungen von Gemeinden, Gemeindeverbänden und -fonds	2121	3121	15	1 800,00	1 500,00	1 400,00	1 800,00	1 500,00	1 400,00
SU 21 / 31	Summe Erträge / Einzahlungen operative Gebarung				53 400,00	46 700,00	53 202,94	40 600,00	40 600,00	47 056,94
1/211000-400000	Geringwertige Anschaffungen	2221	3221	23	6 500,00	8 400,00	7 319,09	6 500,00	8 400,00	8 531,09
1/211000-400100	Materialien (soweit nicht zugeordnet)	2221	3221	23	9 400,00	9 900,00	7 808,76	9 400,00	9 900,00	7 808,76
1/211000-430000	Lebensmittel	2221	3221	23	500,00	500,00	0,00	500,00	500,00	0,00
1/211000-454000	Reinigungsmittel	2221	3221	23	8 600,00	8 500,00	9 959,05	8 600,00	8 500,00	9 959,05
1/211000-455000	Chemische- u. sonstige artverw. Mittel	2221	3221	23	1 500,00	1 500,00	1 621,04	1 500,00	1 500,00	1 621,04
1/211000-456000	Schreib-, Zeichen- und sonstige Büromittel	2221	3221	23	1 500,00	1 500,00	1 146,10	1 500,00	1 500,00	1 146,10
1/211000-457000	Druckwerke	2221	3221	23	5 500,00	5 500,00	5 701,88	5 500,00	5 500,00	5 701,88
1/211000-458000	Mittel für ärztliche Betreuung	2221	3221	23	200,00	200,00	1 634,00	200,00	200,00	1 634,00
1/211000-459000	Sonstige Verbrauchsgüter	2221	3221	23	3 500,00	5 000,00	2 447,33	3 500,00	5 000,00	2 447,33
1/211000-511000	Vertragsbedienstete in handwerklich Verwendung	2211	3211	20	97 800,00	90 200,00	87 249,34	97 800,00	90 200,00	87 249,34
1/211000-565000	Mehrleistungsvergütung	2211	3211	20	6 700,00	4 500,00	4 561,99	6 700,00	4 500,00	4 561,99
1/211000-566000	Zuwendungen aus Anlass von Dienstjubiläen	2212	3212	20	6 200,00	0,00	0,00	6 200,00	0,00	0,00
1/211000-569000	Sonstige Nebengebühren	2211	3211	20	5 000,00	4 700,00	4 688,10	5 000,00	4 700,00	4 688,10
1/211000-580000	Dienstgeberbeiträge zum Ausgleichsf für Familienbeihilfen	2212	3212	20	4 100,00	4 000,00	3 763,48	4 100,00	4 000,00	3 763,48
1/211000-582000	Sonstige Dienstgeberbeiträge zur sozialen Sicherheit	2212	3212	20	24 200,00	21 300,00	20 412,68	24 200,00	21 300,00	20 412,68
1/211000-590000	Sonstige Sozialleistungen	2212	3212	20	3 700,00	2 800,00	2 726,19	3 700,00	2 800,00	2 726,19
1/211000-591000	Dotierung von Rückstellungen für Abfertigungen	2214			4 300,00	2 000,00	1 864,82	0,00	0,00	0,00
1/211000-592000	Dotierung von Rückstellungen für Jubiläumswendungen	2214			500,00	700,00	584,99	0,00	0,00	0,00
1/211000-600000	Strom	2222	3222	24	45 000,00	16 500,00	12 332,00	45 000,00	16 500,00	13 434,62
1/211000-600100	Gas - Heizung Kirche	2222	3222	24	6 000,00	3 000,00	3 846,83	6 000,00	3 000,00	3 846,83
1/211000-600200	Wasser	2222	3222	24	7 100,00	4 300,00	-67,16	7 100,00	4 300,00	-67,16
1/211000-600300	Wärme	2222	3222	24	110 000,00	52 000,00	47 960,12	110 000,00	52 000,00	47 960,12
1/211000-613000	Instandhaltung von sonstigen Grundstückseinrichtungen	2224	3224	24	3 300,00	0,00	0,00	3 300,00	0,00	0,00
1/211000-614000	Instandhaltung von Gebäuden	2224	3224	24	66 500,00	18 500,00	57 348,45	66 500,00	18 500,00	57 348,45

1. Nachtragsvoranschlag 2023

Marktgemeinde Himberg

Ergebnis- und Finanzierungsvoranschlag Detailnachweis

		MVAG		VC QU	Ergebnisvoranschlag			Finanzierungsvoranschlag		
		EH	FH		VA 2023 inkl. NVA	VA 2022	RA 2021	VA 2023 inkl. NVA	VA 2022	RA 2021
1/211000-616000	Instandhaltung von Maschinen	2224	3224	24	200,00	200,00	0,00	200,00	200,00	0,00
1/211000-618000	Instandhaltung von Einrichtung	2224	3224	24	2 500,00	2 500,00	224,84	2 500,00	2 500,00	224,84
1/211000-630000	Postdienste	2222	3222	24	500,00	500,00	871,55	500,00	800,00	677,70
1/211000-631000	Telekommunikationsdienste	2222	3222	24	3 000,00	2 100,00	3 210,43	3 000,00	2 300,00	3 008,11
1/211000-670000	Versicherungen	2222	3222	24	7 500,00	6 600,00	5 301,75	7 500,00	6 600,00	5 301,75
1/211000-680000	Planmäßige Abschreibung	2226			75 000,00	76 000,00	100 347,78	0,00	0,00	0,00
1/211000-700000	Mietzinse - Telefonanlage	2223	3223	24	1 300,00	1 300,00	1 243,65	1 300,00	1 300,00	1 243,65
1/211000-700000/1	Mietzinse - Kirchenplatz 3	2223	3223	24	6 100,00	6 000,00	5 748,49	6 100,00	6 000,00	5 748,49
1/211000-700000/2	Miet- und Pachtaufwand - Photovoltaikanlage	2223	3223	24	4 400,00	3 300,00	2 250,58	4 400,00	3 300,00	3 476,38
1/211000-705000	Operating Leasing - Kopierer	2223	3223	24	1 200,00	1 200,00	1 116,84	1 200,00	1 200,00	1 116,84
1/211000-711000	Gebühren f.d. Ben. von Gem.-Einr. u - anlagen gem FAG (Ausgaben)	2225	3225	24	12 000,00	11 800,00	11 388,21	12 000,00	11 800,00	11 388,21
1/211000-724000	Reisegebühren	2225	3225	24	400,00	300,00	95,17	400,00	300,00	95,17
1/211000-728000	Entgelte für sonstige Leistungen	2225	3225	24	20 900,00	25 800,00	18 656,25	20 900,00	26 100,00	18 666,65
1/211000-729000	Sonst. Ausgaben	2225	3225	24	300,00	300,00	200,00	300,00	300,00	200,00
1/211000-752000	Transfers an Gemeinden, Gemeindeverbände (ohne marktbestimmte Tätigkeit) und Gemeindefonds	2231	3231	26	700,00	700,00	694,43	700,00	700,00	694,43
SU 22 / 32	Summe Aufwendungen / Auszahlungen operative Gebarung				563 600,00	404 100,00	436 259,05	483 800,00	326 200,00	336 616,11
SA 0 / SA 1	(0) Nettoergebnis (21 - 22) / (1) Geldfluss operative Gebarung (31 - 32)				-510 200,00	-357 400,00	-383 056,11	-443 200,00	-285 600,00	-289 559,17
SU 23	Summe Haushaltsrücklagen				0,00	0,00	0,00	0,00	0,00	0,00
SA00	Nettoergebnis nach Zuw./Entn. Haushaltsrücklagen (Saldo 0 +/- SU23)				-510 200,00	-357 400,00	-383 056,11			
Investive Gebarung										
SU 33	Summe Einzahlungen investive Gebarung							0,00	0,00	0,00
1/211000-042000	Betriebsausstattung - Lehrmittel		3415	2 41	0,00	0,00	0,00	6 500,00	57 500,00	24 952,94
1/211000-070000	Software		3411	2 42	0,00	0,00	0,00	700,00	700,00	0,00
SU 34	Summe Auszahlungen investive Gebarung							7 200,00	58 200,00	24 952,94
SA2	Saldo (2) Geldfluss aus der Investiven Gebarung (33 - 34)							-7 200,00	-58 200,00	-24 952,94
SA3	Saldo (3) Nettofinanzierungssaldo (Saldo 1 + Saldo 2)							-450 400,00	-343 800,00	-314 512,11
Finanzierungstätigkeit										
SU 35	Summe Einzahlungen aus der Finanzierungstätigkeit							0,00	0,00	0,00
SU 36	Summe Auszahlungen aus der Finanzierungstätigkeit							0,00	0,00	0,00
SA4	Saldo (4) Geldfluss aus der Finanzierungstätigkeit (35 - 36)							0,00	0,00	0,00
SA5	Saldo (5) Geldfluss aus der voranschlagswirksamen Gebarung (Saldo 3 + Saldo 4)							-450 400,00	-343 800,00	-314 512,11

1. Nachtragsvoranschlag 2023

Marktgemeinde Himberg

Ergebnis- und Finanzierungsvoranschlag Detailnachweis

		MVAG VC QU			Ergebnisvoranschlag			Finanzierungsvoranschlag		
		EH	FH		VA 2023 inkl. NVA	VA 2022	RA 2021	VA 2023 inkl. NVA	VA 2022	RA 2021
211010	Volksschule Sanierung Turnsaal									
	Operative Gebarung									
6/211010+829910	Sonstige Erträge	2116	3116	1 18	0,00	132 500,00	0,00	0,00	132 500,00	0,00
2/211010+861000	Transfers von Ländern, Landesfonds und Landeskammern	2121	3121	15	27 100,00	14 300,00	0,00	27 100,00	14 300,00	0,00
SU 21 / 31	Summe Erträge / Einzahlungen operative Gebarung				27 100,00	146 800,00	0,00	27 100,00	146 800,00	0,00
1/211010-650000	Zinsen für Finanzschulden in Euro	2241	3241	25	4 200,00	3 500,00	0,00	4 200,00	3 500,00	0,00
SU 22 / 32	Summe Aufwendungen / Auszahlungen operative Gebarung				4 200,00	3 500,00	0,00	4 200,00	3 500,00	0,00
SA 0 / SA 1	(0) Nettoergebnis (21 - 22) / (1) Geldfluss operative Gebarung (31 – 32)				22 900,00	143 300,00	0,00	22 900,00	143 300,00	0,00
6/211010+895001	Entnahmen von allgemeinen Haushaltsrücklagen	2301		1	131 900,00	0,00	0,00	0,00	0,00	0,00
SU 23	Summe Haushaltsrücklagen				131 900,00	0,00	0,00	0,00	0,00	0,00
SA00	Nettoergebnis nach Zuw./Entn. Haushaltsrücklagen (Saldo 0 +/- SU23)				154 800,00	143 300,00	0,00			
	Investive Gebarung									
6/211010+300000	Kapitaltransfers von Bund, Bundesfonds und Bundeskammern		3331	1 33	0,00	0,00	0,00	0,00	40 400,00	150 000,00
6/211010+302000	Kapitaltransfers von Gemeinden, Gemeindeverbänden (ohne marktbestimmte Tätigkeit) und Gemeindefonds		3331	1 33	0,00	0,00	0,00	0,00	10 000,00	0,00
SU 33	Summe Einzahlungen investive Gebarung							0,00	50 400,00	150 000,00
5/211010-010000	Gebäude und Bauten		3413	1 40	0,00	0,00	0,00	33 000,00	0,00	0,00
5/211010-061010	Im Bau befindliche Gebäude und Bauten		3413	1 40	0,00	0,00	0,00	83 400,00	877 500,00	165 371,37
SU 34	Summe Auszahlungen investive Gebarung							116 400,00	877 500,00	165 371,37
SA2	Saldo (2) Geldfluss aus der Investiven Gebarung (33 – 34)							-116 400,00	-827 100,00	-15 371,37
SA3	Saldo (3) Nettofinanzierungssaldo (Saldo 1 + Saldo 2)							-93 500,00	-683 800,00	-15 371,37
	Finanzierungstätigkeit									
6/211010+346000	Investitionsdarlehen von Finanzunternehmen		3514	1 55	0,00	0,00	0,00	0,00	700 000,00	0,00
SU 35	Summe Einzahlungen aus der Finanzierungstätigkeit							0,00	700 000,00	0,00
1/211010-346000	Investitionsdarlehen von Finanzunternehmen		3614	65	0,00	0,00	0,00	26 600,00	15 900,00	0,00
SU 36	Summe Auszahlungen aus der Finanzierungstätigkeit							26 600,00	15 900,00	0,00
SA4	Saldo (4) Geldfluss aus der Finanzierungstätigkeit (35 – 36)							-26 600,00	684 100,00	0,00
SA5	Saldo (5) Geldfluss aus der voranschlagswirksamen Gebarung (Saldo 3 + Saldo 4)							-120 100,00	300,00	-15 371,37
211020	Volksschule									
	Operative Gebarung									
SU 21 / 31	Summe Erträge / Einzahlungen operative Gebarung				0,00	0,00	0,00	0,00	0,00	0,00

1. Nachtragsvoranschlag 2023

Marktgemeinde Himberg

Ergebnis- und Finanzierungsvoranschlag Detailnachweis

		MVAG		VC QU	Ergebnisvoranschlag			Finanzierungsvoranschlag		
		EH	FH		VA 2023 inkl. NVA	VA 2022	RA 2021	VA 2023 inkl. NVA	VA 2022	RA 2021
1/211020-650000	Zinsen für Finanzschulden in Euro	2241	3241	25	80 000,00	0,00	0,00	80 000,00	0,00	0,00
SU 22 / 32	Summe Aufwendungen / Auszahlungen operative Gebarung				80 000,00	0,00	0,00	80 000,00	0,00	0,00
SA 0 / SA 1	(0) Nettoergebnis (21 - 22) / (1) Geldfluss operative Gebarung (31 - 32)				-80 000,00	0,00	0,00	-80 000,00	0,00	0,00
SU 23	Summe Haushaltsrücklagen				0,00	0,00	0,00	0,00	0,00	0,00
SA00	Nettoergebnis nach Zuw./Entn. Haushaltsrücklagen (Saldo 0 +/- SU23)				-80 000,00	0,00	0,00			
Investive Gebarung										
SU 33	Summe Einzahlungen investive Gebarung							0,00	0,00	0,00
5/211020-061010	Im Bau befindliche Gebäude und Bauten		3413	1 40	0,00	0,00	0,00	1 500 000,00	80 000,00	14 688,45
SU 34	Summe Auszahlungen investive Gebarung							1 500 000,00	80 000,00	14 688,45
SA2	Saldo (2) Geldfluss aus der Investiven Gebarung (33 - 34)							-1 500 000,00	-80 000,00	-14 688,45
SA3	Saldo (3) Nettofinanzierungssaldo (Saldo 1 + Saldo 2)							-1 580 000,00	-80 000,00	-14 688,45
Finanzierungstätigkeit										
6/211020+346000	Investitionsdarlehen von Finanzunternehmen		3514	1 55	0,00	0,00	0,00	1 591 400,00	0,00	0,00
SU 35	Summe Einzahlungen aus der Finanzierungstätigkeit							1 591 400,00	0,00	0,00
SU 36	Summe Auszahlungen aus der Finanzierungstätigkeit							0,00	0,00	0,00
SA4	Saldo (4) Geldfluss aus der Finanzierungstätigkeit (35 - 36)							1 591 400,00	0,00	0,00
SA5	Saldo (5) Geldfluss aus der voranschlagswirksamen Gebarung (Saldo 3 + Saldo 4)							11 400,00	-80 000,00	-14 688,45
211040	Volksschule									
Operative Gebarung										
SU 21 / 31	Summe Erträge / Einzahlungen operative Gebarung				0,00	0,00	0,00	0,00	0,00	0,00
SU 22 / 32	Summe Aufwendungen / Auszahlungen operative Gebarung				0,00	0,00	0,00	0,00	0,00	0,00
SA 0 / SA 1	(0) Nettoergebnis (21 - 22) / (1) Geldfluss operative Gebarung (31 - 32)				0,00	0,00	0,00	0,00	0,00	0,00
SU 23	Summe Haushaltsrücklagen				0,00	0,00	0,00	0,00	0,00	0,00
SA00	Nettoergebnis nach Zuw./Entn. Haushaltsrücklagen (Saldo 0 +/- SU23)				0,00	0,00	0,00			
Investive Gebarung										
SU 33	Summe Einzahlungen investive Gebarung							0,00	0,00	0,00
5/211040-061010	Im Bau befindliche Gebäude und Bauten		3413	1 40	0,00	0,00	0,00	300 000,00	0,00	0,00
SU 34	Summe Auszahlungen investive Gebarung							300 000,00	0,00	0,00
SA2	Saldo (2) Geldfluss aus der Investiven Gebarung (33 - 34)							-300 000,00	0,00	0,00
SA3	Saldo (3) Nettofinanzierungssaldo (Saldo 1 + Saldo 2)							-300 000,00	0,00	0,00
Finanzierungstätigkeit										
6/211040+346000	Investitionsdarlehen von Finanzunternehmen		3514	1 55	0,00	0,00	0,00	300 000,00	0,00	0,00
SU 35	Summe Einzahlungen aus der Finanzierungstätigkeit							300 000,00	0,00	0,00
SU 36	Summe Auszahlungen aus der Finanzierungstätigkeit							0,00	0,00	0,00
SA4	Saldo (4) Geldfluss aus der Finanzierungstätigkeit (35 - 36)							300 000,00	0,00	0,00

1. Nachtragsvoranschlag 2023

Marktgemeinde Himberg

Ergebnis- und Finanzierungsvoranschlag Detailnachweis

		MVAG		VC QU	Ergebnisvoranschlag			Finanzierungsvoranschlag		
		EH	FH		VA 2023 inkl. NVA	VA 2022	RA 2021	VA 2023 inkl. NVA	VA 2022	RA 2021
SA5	Saldo (5) Geldfluss aus der voranschlagswirksamen Gebarung (Saldo 3 + Saldo 4)							0,00	0,00	0,00
212	Hauptschulen									
212000	Mittelschule									
Operative Gebarung										
2/212000+811000	Miet- und Pachtertrag	2115	3115	14	200,00	0,00	0,00	200,00	0,00	0,00
2/212000+813000	Erträge aus der Auflösung von Investitionszuschüssen (Kapitaltransfers)	2127			6 000,00	6 000,00	6 049,13	0,00	0,00	0,00
2/212000+816000	Kostenbeiträge (Kostensätze) für sonstige Leistungen	2114	3114	13	210 000,00	105 000,00	117 823,81	210 000,00	105 000,00	117 823,81
2/212000+829000	Sonstige Einnahmen	2116	3116	18	100,00	3 300,00	671,20	100,00	3 300,00	671,20
2/212000+860000	Transfers von Bund, Bundesfonds und Bundeskammern	2121	3121	15	0,00	1 700,00	0,00	0,00	1 700,00	0,00
2/212000+861000	Laufende Transferzahlungen von Ländern, Landesfonds u. LK - Zubau 2 Klassen	2121	3121	15	1 800,00	2 100,00	2 428,97	1 800,00	2 100,00	2 428,97
2/212000+861000/1	Laufende Transferzahlungen von Ländern, Landesfonds u. LK - Nachmittagsbetreug.	2121	3121	15	9 000,00	9 000,00	9 000,00	9 000,00	9 000,00	9 000,00
2/212000+861000/2	Laufende Transferzahlungen von Ländern, Landesfonds u. LK - Dachsan. 2014	2121	3121	15	7 500,00	8 500,00	9 518,25	7 500,00	8 500,00	9 518,25
2/212000+861000/3	Transfers von Ländern, Landesfonds und Landeskammern	2121	3121	15	7 500,00	7 500,00	35 200,00	7 500,00	7 500,00	35 200,00
2/212000+862000	Laufende Transferzahlungen von Gemeinden, Gemeindeverbänden und -fonds	2121	3121	15	96 000,00	45 300,00	53 200,00	100 200,00	45 300,00	54 200,00
2/212000+863000	Transfers von sonstigen Trägern öffentlichen Rechts und Sozialversicherungsträgern	2121	3121	15	6 500,00	0,00	0,00	6 500,00	0,00	0,00
SU 21 / 31	Summe Erträge / Einzahlungen operative Gebarung				344 600,00	188 400,00	233 891,36	342 800,00	182 400,00	228 842,23
1/212000-400000	Geringwertige Anschaffungen	2221	3221	23	5 200,00	6 600,00	4 927,32	5 200,00	6 600,00	4 927,32
1/212000-400100	Materialien (soweit nicht zugeordnete)	2221	3221	23	5 400,00	7 300,00	723,15	5 400,00	7 300,00	723,15
1/212000-430000	Lebensmittel	2221	3221	23	500,00	500,00	130,00	500,00	500,00	130,00
1/212000-454000	Reinigungsmittel	2221	3221	23	7 900,00	7 800,00	9 088,22	7 900,00	7 800,00	9 088,22
1/212000-455000	Chemische und sonstige artverwandte Mittel	2221	3221	23	100,00	100,00	128,65	100,00	100,00	128,65
1/212000-456000	Schreib-, Zeichen- und sonstige Büromittel	2221	3221	23	3 500,00	3 400,00	3 754,28	3 500,00	3 400,00	3 754,28
1/212000-457000	Druckwerke	2221	3221	23	5 400,00	5 300,00	6 365,05	5 400,00	5 600,00	6 068,65
1/212000-458000	Mittel für ärztliche Betreuung	2221	3221	23	100,00	100,00	523,53	100,00	100,00	523,53
1/212000-459000	Sonstige Verbrauchsgüter	2221	3221	23	1 300,00	1 200,00	1 529,74	1 300,00	1 200,00	1 529,74

1. Nachtragsvoranschlag 2023

Marktgemeinde Himberg

Ergebnis- und Finanzierungsvoranschlag Detailnachweis

		MVAG		VC QU	Ergebnisvoranschlag			Finanzierungsvoranschlag		
		EH	FH		VA 2023 inkl. NVA	VA 2022	RA 2021	VA 2023 inkl. NVA	VA 2022	RA 2021
1/212000-511000	Vertragsbedienstete in handwerklich Verwendung	2211	3211	20	81 400,00	81 500,00	79 300,53	81 400,00	81 500,00	79 300,53
1/212000-565000	Mehrleistungsvergütung	2211	3211	20	1 800,00	1 600,00	655,12	1 800,00	1 600,00	655,12
1/212000-569000	Sonstige Nebengebühren	2211	3211	20	2 800,00	2 700,00	2 666,64	2 800,00	2 700,00	2 666,64
1/212000-580000	Dienstgeberbeiträge zum Ausgleichsf für Familienbeihilfen	2212	3212	20	3 400,00	3 400,00	3 222,30	3 400,00	3 400,00	3 222,30
1/212000-582000	Sonstige Dienstgeberbeiträge zur sozialen Sicherheit	2212	3212	20	20 800,00	18 600,00	17 318,01	20 800,00	18 600,00	17 318,01
1/212000-590000	Sonstige Sozialleistungen	2212	3212	20	3 800,00	3 700,00	3 605,38	3 800,00	3 700,00	3 605,38
1/212000-591000	Dotierung von Rückstellungen für Abfertigungen	2214			3 500,00	1 700,00	1 648,68	0,00	0,00	0,00
1/212000-592000	Dotierung von Rückstellungen für Jubiläumswendungen	2214			1 500,00	900,00	592,97	0,00	0,00	0,00
1/212000-600000	Strom	2222	3222	24	35 500,00	18 300,00	10 483,54	35 500,00	18 300,00	10 483,54
1/212000-600200	Wasser	2222	3222	24	6 000,00	1 300,00	578,97	6 000,00	1 300,00	578,97
1/212000-600300	Energiebezüge - Wärme	2222	3222	24	300 000,00	151 500,00	131 570,45	300 000,00	151 500,00	131 570,45
1/212000-613000	Instandhaltung von sonstigen Grundstückseinrichtungen	2224	3224	24	3 300,00	0,00	0,00	3 300,00	0,00	0,00
1/212000-614000	Instandhaltung von Gebäuden	2224	3224	24	62 000,00	17 000,00	7 060,47	62 000,00	17 000,00	7 060,47
1/212000-614000/1	Instandhaltung von Gebäuden und Bauten - Heizung	2224	3224	24	15 000,00	15 000,00	32 591,87	15 000,00	15 000,00	32 591,87
1/212000-616000	Instandhaltung von Maschinen	2224	3224	24	500,00	500,00	36,14	500,00	500,00	36,14
1/212000-618000	Instandhaltung von Einrichtung	2224	3224	24	3 500,00	2 200,00	1 941,78	3 500,00	2 200,00	1 941,78
1/212000-621000	Sonstige Transporte	2222	3222	24	400,00	400,00	0,00	400,00	400,00	0,00
1/212000-630000	Postdienste	2222	3222	24	600,00	600,00	493,90	600,00	600,00	492,55
1/212000-631000	Telekommunikationsdienste	2222	3222	24	4 000,00	2 500,00	3 895,85	4 000,00	2 900,00	3 933,55
1/212000-659000	Geldverkehrs- und Bankspesen	2244	3244	24	200,00	200,00	0,00	200,00	200,00	0,00
1/212000-670000	Versicherungen	2222	3222	24	7 300,00	6 600,00	5 978,74	7 300,00	6 600,00	5 978,74
1/212000-680000	Planmäßige Abschreibung	2226			50 200,00	51 300,00	57 670,31	0,00	0,00	0,00
1/212000-700000/2	Miete Telefonanlage	2223	3223	24	1 600,00	1 600,00	1 574,38	1 600,00	1 600,00	1 574,38
1/212000-705000/1	Operating Leasing - Kopierer	2223	3223	24	1 300,00	1 300,00	1 116,72	1 300,00	1 300,00	1 116,72
1/212000-705000/2	Operating Leasing - EDV Anlage Neu	2223	3223	24	15 300,00	15 300,00	16 571,62	15 300,00	15 300,00	16 571,62
1/212000-711000	Gebühren f.d. Ben. von Gem.-Einr. u -anlagen gem FAG (Ausgaben)	2225	3225	24	12 700,00	12 600,00	12 338,43	12 700,00	12 600,00	12 338,43
1/212000-724000	Reisegebühren	2225	3225	24	300,00	300,00	0,00	300,00	300,00	0,00
1/212000-728000	Entgelte für sonstige Leistungen	2225	3225	24	21 500,00	20 500,00	20 304,18	21 500,00	20 600,00	20 203,38
1/212000-728000/1	Entgelte für sonstige Leistungen Nachmittagsbetreuung	2225	3225	24	32 000,00	25 000,00	17 330,47	32 000,00	25 000,00	17 330,47
1/212000-729000	Sonst. Ausgaben	2225	3225	24	300,00	300,00	0,00	300,00	300,00	0,00

1. Nachtragsvoranschlag 2023

Marktgemeinde Himberg

Ergebnis- und Finanzierungsvoranschlag Detailnachweis

		MVAG		VC QU	Ergebnisvoranschlag			Finanzierungsvoranschlag		
		EH	FH		VA 2023 inkl. NVA	VA 2022	RA 2021	VA 2023 inkl. NVA	VA 2022	RA 2021
1/212000-768000	Sonstige Transfers an private Haushalte - Schüler mit Auszeichnung	2234	3234	27	2 400,00	2 500,00	1 830,00	2 400,00	2 500,00	1 830,00
SU 22 / 32	Summe Aufwendungen / Auszahlungen operative Gebarung				724 300,00	493 200,00	459 547,39	669 100,00	440 100,00	399 274,58
SA 0 / SA 1	(0) Nettoergebnis (21 - 22) / (1) Geldfluss operative Gebarung (31 - 32)				-379 700,00	-304 800,00	-225 656,03	-326 300,00	-257 700,00	-170 432,35
SU 23	Summe Haushaltsrücklagen				0,00	0,00	0,00	0,00	0,00	0,00
SA00	Nettoergebnis nach Zuw./Entn. Haushaltsrücklagen (Saldo 0 +/- SU23)				-379 700,00	-304 800,00	-225 656,03			
Investive Gebarung										
SU 33	Summe Einzahlungen investive Gebarung							0,00	0,00	0,00
1/212000-042000	Betriebsausstattung Lehrmittel		3415	2 41	0,00	0,00	0,00	29 500,00	30 000,00	16 869,27
1/212000-070000	Software		3411	2 42	0,00	0,00	0,00	2 000,00	1 900,00	2 200,53
SU 34	Summe Auszahlungen investive Gebarung							31 500,00	31 900,00	19 069,80
SA2	Saldo (2) Geldfluss aus der Investiven Gebarung (33 - 34)							-31 500,00	-31 900,00	-19 069,80
SA3	Saldo (3) Nettofinanzierungssaldo (Saldo 1 + Saldo 2)							-357 800,00	-289 600,00	-189 502,15
Finanzierungstätigkeit										
SU 35	Summe Einzahlungen aus der Finanzierungstätigkeit							0,00	0,00	0,00
SU 36	Summe Auszahlungen aus der Finanzierungstätigkeit							0,00	0,00	0,00
SA4	Saldo (4) Geldfluss aus der Finanzierungstätigkeit (35 - 36)							0,00	0,00	0,00
SA5	Saldo (5) Geldfluss aus der voranschlagswirksamen Gebarung (Saldo 3 + Saldo 4)							-357 800,00	-289 600,00	-189 502,15
212020	Mittelschule									
Operative Gebarung										
SU 21 / 31	Summe Erträge / Einzahlungen operative Gebarung				0,00	0,00	0,00	0,00	0,00	0,00
1/212020-752000	Transfers an Gemeinden, Gemeindeverbände (ohne marktbestimmte Tätigkeit) und Gemeindefonds	2231	3231	26	60 000,00	41 400,00	41 380,20	60 000,00	41 400,00	41 380,20
SU 22 / 32	Summe Aufwendungen / Auszahlungen operative Gebarung				60 000,00	41 400,00	41 380,20	60 000,00	41 400,00	41 380,20
SA 0 / SA 1	(0) Nettoergebnis (21 - 22) / (1) Geldfluss operative Gebarung (31 - 32)				-60 000,00	-41 400,00	-41 380,20	-60 000,00	-41 400,00	-41 380,20
SU 23	Summe Haushaltsrücklagen				0,00	0,00	0,00	0,00	0,00	0,00
SA00	Nettoergebnis nach Zuw./Entn. Haushaltsrücklagen (Saldo 0 +/- SU23)				-60 000,00	-41 400,00	-41 380,20			
Investive Gebarung										
SU 33	Summe Einzahlungen investive Gebarung							0,00	0,00	0,00
SU 34	Summe Auszahlungen investive Gebarung							0,00	0,00	0,00
SA2	Saldo (2) Geldfluss aus der Investiven Gebarung (33 - 34)							0,00	0,00	0,00
SA3	Saldo (3) Nettofinanzierungssaldo (Saldo 1 + Saldo 2)							-60 000,00	-41 400,00	-41 380,20
Finanzierungstätigkeit										
SU 35	Summe Einzahlungen aus der Finanzierungstätigkeit							0,00	0,00	0,00
SU 36	Summe Auszahlungen aus der Finanzierungstätigkeit							0,00	0,00	0,00
SA4	Saldo (4) Geldfluss aus der Finanzierungstätigkeit (35 - 36)							0,00	0,00	0,00

1. Nachtragsvoranschlag 2023

Marktgemeinde Himberg

Ergebnis- und Finanzierungsvoranschlag Detailnachweis

		MVAG VC QU			Ergebnisvoranschlag			Finanzierungsvoranschlag		
		EH	FH		VA 2023 inkl. NVA	VA 2022	RA 2021	VA 2023 inkl. NVA	VA 2022	RA 2021
SA5	Saldo (5) Geldfluss aus der voranschlagswirksamen Gebarung (Saldo 3 + Saldo 4)							-60 000,00	-41 400,00	-41 380,20
213	Sonderschulen									
213000	Sonderschule									
Operative Gebarung										
SU 21 / 31	Summe Erträge / Einzahlungen operative Gebarung				0,00	0,00	0,00	0,00	0,00	0,00
1/213000-752000	Laufende Transferzahlungen an Gemeinden, Gemeindeverbände und -fonds	2231	3231	26	179 500,00	123 100,00	170 281,54	179 500,00	123 100,00	170 281,54
SU 22 / 32	Summe Aufwendungen / Auszahlungen operative Gebarung				179 500,00	123 100,00	170 281,54	179 500,00	123 100,00	170 281,54
SA 0 / SA 1	(0) Nettoergebnis (21 - 22) / (1) Geldfluss operative Gebarung (31 - 32)				-179 500,00	-123 100,00	-170 281,54	-179 500,00	-123 100,00	-170 281,54
SU 23	Summe Haushaltsrücklagen				0,00	0,00	0,00	0,00	0,00	0,00
SA00	Nettoergebnis nach Zuw./Entn. Haushaltsrücklagen (Saldo 0 +/- SU23)				-179 500,00	-123 100,00	-170 281,54			
Investive Gebarung										
SU 33	Summe Einzahlungen investive Gebarung							0,00	0,00	0,00
SU 34	Summe Auszahlungen investive Gebarung							0,00	0,00	0,00
SA2	Saldo (2) Geldfluss aus der Investiven Gebarung (33 - 34)							0,00	0,00	0,00
SA3	Saldo (3) Nettofinanzierungssaldo (Saldo 1 + Saldo 2)							-179 500,00	-123 100,00	-170 281,54
Finanzierungstätigkeit										
SU 35	Summe Einzahlungen aus der Finanzierungstätigkeit							0,00	0,00	0,00
SU 36	Summe Auszahlungen aus der Finanzierungstätigkeit							0,00	0,00	0,00
SA4	Saldo (4) Geldfluss aus der Finanzierungstätigkeit (35 - 36)							0,00	0,00	0,00
SA5	Saldo (5) Geldfluss aus der voranschlagswirksamen Gebarung (Saldo 3 + Saldo 4)							-179 500,00	-123 100,00	-170 281,54
214	Polytechnische Schulen									
214000	Polytechnische Schulen									
Operative Gebarung										
2/214000+827000	Kostensätze für Bedienstete	2116	3116	18	142 900,00	138 800,00	131 697,00	142 900,00	138 800,00	131 697,00
SU 21 / 31	Summe Erträge / Einzahlungen operative Gebarung				142 900,00	138 800,00	131 697,00	142 900,00	138 800,00	131 697,00
1/214000-510000	Vertragsbedienstete der Verwaltung	2211	3211	20	22 500,00	17 100,00	16 408,50	22 500,00	17 100,00	16 408,50
1/214000-511000	Vertragsbedienstete in handwerklich Verwendung	2211	3211	20	94 400,00	87 500,00	84 260,40	94 400,00	87 500,00	84 260,40
1/214000-565000	Mehrleistungsvergütung	2211	3211	20	6 100,00	6 000,00	2 287,52	6 100,00	6 000,00	2 287,52
1/214000-569000	Sonstige Nebengebühren	2211	3211	20	200,00	200,00	102,74	200,00	200,00	102,74
1/214000-580000	Dienstgeberbeiträge zum Ausgleichsf für Familienbeihilfen	2212	3212	20	4 700,00	4 300,00	4 019,31	4 700,00	4 300,00	4 019,31
1/214000-582000	Sonstige Dienstgeberbeiträge zur sozialen Sicherheit	2212	3212	20	24 400,00	23 200,00	21 074,94	24 400,00	23 200,00	21 074,94
1/214000-590000	Sonstige Sozialleistungen	2212	3212	20	3 500,00	3 500,00	3 486,47	3 500,00	3 500,00	3 486,47

1. Nachtragsvoranschlag 2023

Ergebnis- und Finanzierungsvoranschlag Detailnachweis

Marktgemeinde Himberg

		MVAG		VC QU	Ergebnisvoranschlag			Finanzierungsvoranschlag		
		EH	FH		VA 2023 inkl. NVA	VA 2022	RA 2021	VA 2023 inkl. NVA	VA 2022	RA 2021
1/214000-591000	Dotierung von Rückstellungen für Abfertigungen	2214			4 900,00	3 500,00	1 951,83	0,00	0,00	0,00
1/214000-592000	Dotierung von Rückstellungen für Jubiläumszuwendungen	2214			1 000,00	800,00	890,73	0,00	0,00	0,00
1/214000-724000	Reisegebühren	2225	3225	24	700,00	700,00	611,52	700,00	700,00	611,52
1/214000-752000	Laufende Transferzahlungen an Gemeinden, Gemeindeverbände und -fonds	2231	3231	26	75 000,00	58 400,00	82 411,24	75 000,00	58 400,00	82 411,24
SU 22 / 32	Summe Aufwendungen / Auszahlungen operative Gebarung				237 400,00	205 200,00	217 505,20	231 500,00	200 900,00	214 662,64
SA 0 / SA 1	(0) Nettoergebnis (21 - 22) / (1) Geldfluss operative Gebarung (31 – 32)				-94 500,00	-66 400,00	-85 808,20	-88 600,00	-62 100,00	-82 965,64
SU 23	Summe Haushaltsrücklagen				0,00	0,00	0,00	0,00	0,00	0,00
SA00	Nettoergebnis nach Zuw./Entn. Haushaltsrücklagen (Saldo 0 +/- SU23)				-94 500,00	-66 400,00	-85 808,20			
Investive Gebarung										
SU 33	Summe Einzahlungen investive Gebarung							0,00	0,00	0,00
SU 34	Summe Auszahlungen investive Gebarung							0,00	0,00	0,00
SA2	Saldo (2) Geldfluss aus der Investiven Gebarung (33 – 34)							0,00	0,00	0,00
SA3	Saldo (3) Nettofinanzierungssaldo (Saldo 1 + Saldo 2)							-88 600,00	-62 100,00	-82 965,64
Finanzierungstätigkeit										
SU 35	Summe Einzahlungen aus der Finanzierungstätigkeit							0,00	0,00	0,00
SU 36	Summe Auszahlungen aus der Finanzierungstätigkeit							0,00	0,00	0,00
SA4	Saldo (4) Geldfluss aus der Finanzierungstätigkeit (35 – 36)							0,00	0,00	0,00
SA5	Saldo (5) Geldfluss aus der voranschlagswirksamen Gebarung (Saldo 3 + Saldo 4)							-88 600,00	-62 100,00	-82 965,64
22	Berufsbildender Unterricht; Anstalten der Lehrer- und Erzieherbildung									
220	Berufsbildende Pflichtschulen									
220000	Berufsbildende Pflichtschulen									
Operative Gebarung										
SU 21 / 31	Summe Erträge / Einzahlungen operative Gebarung				0,00	0,00	0,00	0,00	0,00	0,00
1/220000-729000	Berufsschulenerhaltungsbeitrag	2225	3225	24	0,00	0,00	79 500,00	0,00	0,00	79 500,00
1/220000-751000	Transfers an Länder, Landesfonds und Landeskammern	2231	3231	26	83 000,00	51 000,00	0,00	83 000,00	51 000,00	0,00
1/220000-752000	Transfers an Gemeinden, Gemeindeverbände (ohne marktbestimmte Tätigkeit) und Gemeindefonds	2231	3231	26	55 000,00	0,00	58 100,38	55 000,00	0,00	58 100,38
SU 22 / 32	Summe Aufwendungen / Auszahlungen operative Gebarung				138 000,00	51 000,00	137 600,38	138 000,00	51 000,00	137 600,38
SA 0 / SA 1	(0) Nettoergebnis (21 - 22) / (1) Geldfluss operative Gebarung (31 – 32)				-138 000,00	-51 000,00	-137 600,38	-138 000,00	-51 000,00	-137 600,38
SU 23	Summe Haushaltsrücklagen				0,00	0,00	0,00	0,00	0,00	0,00
SA00	Nettoergebnis nach Zuw./Entn. Haushaltsrücklagen (Saldo 0 +/- SU23)				-138 000,00	-51 000,00	-137 600,38			

1. Nachtragsvoranschlag 2023

Marktgemeinde Himberg

Ergebnis- und Finanzierungsvoranschlag Detailnachweis

	MVAG	VC QU	Ergebnisvoranschlag			Finanzierungsvoranschlag			
			EH	FH	VA 2023 inkl. NVA	VA 2022	RA 2021	VA 2023 inkl. NVA	VA 2022
Investive Gebarung									
SU 33							0,00	0,00	0,00
SU 34							0,00	0,00	0,00
SA2							0,00	0,00	0,00
SA3							-138 000,00	-51 000,00	-137 600,38
Finanzierungstätigkeit									
SU 35							0,00	0,00	0,00
SU 36							0,00	0,00	0,00
SA4							0,00	0,00	0,00
SA5							-138 000,00	-51 000,00	-137 600,38
23 Förderung des Unterrichts									
239 Sonstige Einrichtungen und Maßnahmen									
239000 Sonstige Einrichtungen und Maßnahmen									
Operative Gebarung									
SU 21 / 31					0,00	0,00	0,00	0,00	0,00
1/239000-768000			2234 3234 27		200,00	200,00	0,00	200,00	200,00
SU 22 / 32					200,00	200,00	0,00	200,00	200,00
SA 0 / SA 1					-200,00	-200,00	0,00	-200,00	-200,00
SU 23					0,00	0,00	0,00	0,00	0,00
SA00					-200,00	-200,00	0,00		
Investive Gebarung									
SU 33							0,00	0,00	0,00
SU 34							0,00	0,00	0,00
SA2							0,00	0,00	0,00
SA3							-200,00	-200,00	0,00
Finanzierungstätigkeit									
SU 35							0,00	0,00	0,00
SU 36							0,00	0,00	0,00
SA4							0,00	0,00	0,00
SA5							-200,00	-200,00	0,00

		MVAG		VC QU	Ergebnisvoranschlag			Finanzierungsvoranschlag		
		EH	FH		VA 2023 inkl. NVA	VA 2022	RA 2021	VA 2023 inkl. NVA	VA 2022	RA 2021
24	Vorschulische Erziehung									
240	Kindergärten									
240000	Kindergarten A. Drehergasse									
Operative Gebarung										
2/240000+810000	Leistungserlöse - Materialkostenbei	2114	3114	13	8 000,00	8 000,00	8 240,64	8 600,00	8 400,00	8 111,89
2/240000+810010	Erträge aus Leistungen - Essen	2114	3114	13	60 000,00	51 000,00	48 993,79	63 000,00	52 700,00	48 505,80
2/240000+810020	Erträge aus Leistungen - Nachmittagsbetreuung	2114	3114	13	31 000,00	30 500,00	26 118,29	32 300,00	31 200,00	26 000,12
2/240000+813000	Erträge aus der Auflösung von Investitionszuschüssen (Kapitaltransfers)	2127			13 800,00	13 800,00	9 763,84	0,00	0,00	0,00
2/240000+817000	Erträge aus der Auflösung von sonstigen Rückstellungen	2117			0,00	0,00	11 178,65	0,00	0,00	0,00
2/240000+829000	Sonstige Erträge	2116	3116	18	100,00	6 700,00	6 607,40	100,00	6 700,00	6 607,40
2/240000+860000	Transfers von Bund, Bundesfonds und Bundeskammern	2121	3121	15	0,00	2 400,00	0,00	0,00	2 400,00	0,00
2/240000+861000	Laufende Transferzahlungen von Ländern, Landesfonds und Landeskammern	2121	3121	15	500,00	3 500,00	500,00	500,00	3 500,00	500,00
2/240000+863000	Transfers von sonstigen Trägern öffentlichen Rechts und Sozialversicherungsträgern	2121	3121	15	11 200,00	15 500,00	15 369,11	11 200,00	15 500,00	15 369,11
SU 21 / 31	Summe Erträge / Einzahlungen operative Gebarung				124 600,00	131 400,00	126 771,72	115 700,00	120 400,00	105 094,32
1/240000-400000	Geringwertige Anschaffungen	2221	3221	23	5 000,00	7 200,00	10 634,10	5 000,00	7 800,00	10 027,50
1/240000-400100	Materialien (soweit nicht zugeordne	2221	3221	23	4 200,00	4 100,00	2 477,76	4 200,00	4 100,00	2 594,78
1/240000-430000	Lebensmittel	2221	3221	23	52 000,00	41 000,00	47 244,04	56 400,00	44 800,00	43 450,10
1/240000-454000	Reinigungsmittel	2221	3221	23	3 100,00	3 900,00	3 321,11	3 100,00	3 900,00	3 321,11
1/240000-456000	Schreib-, Zeichen- und sonstige Büromittel	2221	3221	23	700,00	700,00	581,75	700,00	700,00	581,75
1/240000-457000	Druckwerke	2221	3221	23	400,00	400,00	119,87	400,00	400,00	119,87
1/240000-458000	Mittel für ärztliche Betreuung	2221	3221	23	300,00	300,00	533,44	300,00	300,00	533,44
1/240000-459000	Sonstige Verbrauchsgüter	2221	3221	23	1 400,00	1 400,00	1 371,41	1 400,00	1 400,00	1 371,41
1/240000-511000	Vertragsbedienstete in handwerklich Verwendung	2211	3211	20	250 700,00	235 300,00	231 329,28	250 700,00	235 300,00	231 329,28
1/240000-523000	Geldbezüge der nicht ganzjährig beschäftigten Arbeiter	2211	3211	20	4 500,00	3 700,00	0,00	4 500,00	3 700,00	0,00
1/240000-565000	Mehrleistungsvergütung	2211	3211	20	200,00	200,00	90,94	200,00	200,00	90,94
1/240000-566000	Dienstjubiläen	2212	3212	20	0,00	0,00	4 602,94	0,00	0,00	4 602,94
1/240000-569000	Sonstige Nebengebühren	2211	3211	20	5 100,00	4 800,00	4 668,65	5 100,00	4 800,00	4 668,65
1/240000-580000	Dienstgeberbeiträge zum Ausgleichsf für Familienbeihilfen	2212	3212	20	10 300,00	9 600,00	8 798,21	10 300,00	9 600,00	8 798,21

1. Nachtragsvoranschlag 2023

Ergebnis- und Finanzierungsvoranschlag Detailnachweis

Marktgemeinde Himberg

		MVAG		VC QU	Ergebnisvoranschlag			Finanzierungsvoranschlag		
		EH	FH		VA 2023 inkl. NVA	VA 2022	RA 2021	VA 2023 inkl. NVA	VA 2022	RA 2021
1/240000-582000	Sonstige Dienstgeberbeiträge zur sozialen Sicherheit	2212	3212	20	59 000,00	56 700,00	55 968,32	59 000,00	56 700,00	55 968,32
1/240000-590000	Sonstige Sozialleistungen	2212	3212	20	6 900,00	7 200,00	6 873,85	6 900,00	7 200,00	6 873,85
1/240000-592000	Dotierung von Rückstellungen für Jubiläumszuwendungen	2214			5 800,00	2 500,00	7 011,64	0,00	0,00	0,00
1/240000-600000	Strom	2222	3222	24	11 000,00	4 300,00	2 712,98	11 000,00	4 300,00	2 712,98
1/240000-600200	Wasser	2222	3222	24	1 500,00	2 000,00	293,34	1 500,00	2 000,00	293,34
1/240000-600300	Wärme	2222	3222	24	25 000,00	11 500,00	8 922,66	25 000,00	11 500,00	8 922,66
1/240000-613000	Instandhaltung von sonstigen Grundstückseinrichtungen	2224	3224	24	3 500,00	2 500,00	6 828,06	3 500,00	2 500,00	6 828,06
1/240000-614000	Instandhaltung von Gebäuden	2224	3224	24	11 200,00	11 000,00	18 651,94	11 200,00	11 000,00	18 651,94
1/240000-616000	Instandhaltung von Maschinen	2224	3224	24	100,00	100,00	0,00	100,00	100,00	0,00
1/240000-618000	Instandhaltung von Einrichtungen	2224	3224	24	1 800,00	1 800,00	2 532,58	1 800,00	1 800,00	2 532,58
1/240000-630000	Postdienste	2222	3222	24	100,00	100,00	0,00	100,00	100,00	0,00
1/240000-631000	Telekommunikationsdienste	2222	3222	24	1 100,00	1 100,00	1 317,60	1 100,00	1 100,00	1 369,23
1/240000-670000	Versicherungen	2222	3222	24	2 100,00	1 500,00	1 659,45	2 100,00	1 500,00	1 659,45
1/240000-680000	Planmäßige Abschreibung	2226			65 100,00	48 500,00	55 679,45	0,00	0,00	0,00
1/240000-711000	Gebühren f.d. Ben. von Gem.-Einr. u -anlagen gem FAG (Ausgaben)	2225	3225	24	3 400,00	3 400,00	3 434,21	3 400,00	3 400,00	3 434,21
1/240000-724000	Reisegebühren	2225	3225	24	400,00	300,00	0,00	400,00	300,00	0,00
1/240000-728000	Entgelte für sonstige Leistungen	2225	3225	24	8 500,00	9 700,00	13 517,24	8 500,00	11 200,00	12 095,02
1/240000-728010	Entgelte für sonstige Leistungen - Erhaltungsbeitrag Gde. Gramatneusiedl	2225	3225	24	1 200,00	2 500,00	0,00	1 200,00	2 500,00	0,00
1/240000-729000	Sonst. Ausgaben	2225	3225	24	100,00	100,00	0,00	100,00	100,00	0,00
SU 22 / 32	Summe Aufwendungen / Auszahlungen operative Gebarung				545 700,00	479 400,00	501 176,82	479 200,00	434 300,00	432 831,62
SA 0 / SA 1	(0) Nettoergebnis (21 - 22) / (1) Geldfluss operative Gebarung (31 - 32)				-421 100,00	-348 000,00	-374 405,10	-363 500,00	-313 900,00	-327 737,30
SU 23	Summe Haushaltsrücklagen				0,00	0,00	0,00	0,00	0,00	0,00
SA00	Nettoergebnis nach Zuw./Entn. Haushaltsrücklagen (Saldo 0 +/- SU23)				-421 100,00	-348 000,00	-374 405,10			
Investive Gebarung										
SU 33	Summe Einzahlungen investive Gebarung							0,00	0,00	0,00
1/240000-006000	Sonstige Grundstückseinrichtungen		3412	2 40	0,00	0,00	0,00	1 500,00	0,00	0,00
1/240000-042000	Betriebsausstattung		3415	2 41	0,00	0,00	0,00	2 100,00	2 100,00	1 560,92
SU 34	Summe Auszahlungen investive Gebarung							3 600,00	2 100,00	1 560,92
SA2	Saldo (2) Geldfluss aus der Investiven Gebarung (33 - 34)							-3 600,00	-2 100,00	-1 560,92
SA3	Saldo (3) Nettofinanzierungssaldo (Saldo 1 + Saldo 2)							-367 100,00	-316 000,00	-329 298,22
Finanzierungstätigkeit										
SU 35	Summe Einzahlungen aus der Finanzierungstätigkeit							0,00	0,00	0,00
SU 36	Summe Auszahlungen aus der Finanzierungstätigkeit							0,00	0,00	0,00
SA4	Saldo (4) Geldfluss aus der Finanzierungstätigkeit (35 - 36)							0,00	0,00	0,00

1. Nachtragsvoranschlag 2023

Marktgemeinde Himberg

Ergebnis- und Finanzierungsvoranschlag Detailnachweis

		MVAG		VC QU	Ergebnisvoranschlag			Finanzierungsvoranschlag		
		EH	FH		VA 2023 inkl. NVA	VA 2022	RA 2021	VA 2023 inkl. NVA	VA 2022	RA 2021
SA5	Saldo (5) Geldfluss aus der voranschlagswirksamen Gebarung (Saldo 3 + Saldo 4)							-367 100,00	-316 000,00	-329 298,22
240010	Kindergarten Velm									
	Operative Gebarung									
2/240010+810000	Leistungserlöse - Materialkostenbei	2114	3114	13	7 000,00	7 000,00	6 073,18	7 200,00	7 100,00	6 140,47
2/240010+810010	Erträge aus Leistungen-Essen	2114	3114	13	36 000,00	25 500,00	23 586,97	36 600,00	25 900,00	23 258,05
2/240010+810020	Erträge aus Leistungen-NM	2114	3114	13	30 000,00	24 000,00	20 954,82	30 500,00	24 400,00	20 654,80
2/240010+813000	Erträge aus der Auflösung von Investitionszuschüssen (Kapitaltransfers)	2127			9 500,00	9 500,00	9 472,00	0,00	0,00	0,00
2/240010+817000	Erträge aus der Auflösung von sonstigen Rückstellungen	2117			0,00	0,00	5 033,28	0,00	0,00	0,00
2/240010+829000	Sonstige Erträge	2116	3116	18	100,00	4 300,00	0,00	100,00	4 300,00	0,00
2/240010+861000	Laufende Transferzahlungen von Ländern, Landesfonds und Landeskammern	2121	3121	15	5 300,00	6 400,00	8 018,17	5 300,00	6 400,00	8 018,17
2/240010+861000/1	Transfers von Ländern, Landesfonds und Landeskammern	2121	3121	15	3 000,00	5 000,00	4 700,00	3 000,00	5 000,00	4 700,00
SU 21 / 31	Summe Erträge / Einzahlungen operative Gebarung				90 900,00	81 700,00	77 838,42	82 700,00	73 100,00	62 771,49
1/240010-400000	Geringwertige Anschaffungen	2221	3221	23	2 200,00	4 000,00	7 033,00	2 200,00	4 000,00	7 082,01
1/240010-400100	Materialien (soweit nicht zugeordnete)	2221	3221	23	3 400,00	3 300,00	2 120,98	3 400,00	3 500,00	1 974,37
1/240010-430000	Lebensmittel	2221	3221	23	37 500,00	30 000,00	27 366,06	41 000,00	32 700,00	24 724,43
1/240010-454000	Reinigungsmittel	2221	3221	23	2 000,00	2 000,00	2 561,68	2 000,00	2 000,00	2 635,92
1/240010-456000	Schreib-, Zeichen- und sonstige Büromittel	2221	3221	23	300,00	300,00	654,08	300,00	300,00	654,08
1/240010-457000	Druckwerke	2221	3221	23	300,00	300,00	184,53	300,00	300,00	184,53
1/240010-458000	Mittel für ärztliche Betreuung	2221	3221	23	300,00	300,00	696,70	300,00	300,00	696,70
1/240010-459000	Sonstige Verbrauchsgüter	2221	3221	23	1 300,00	1 400,00	574,24	1 300,00	1 400,00	594,31
1/240010-511000	Vertragsbedienstete in handwerklich Verwendung	2211	3211	20	232 000,00	181 000,00	122 533,30	232 000,00	181 000,00	122 533,30
1/240010-523000	Geldbezüge der nicht ganzjährig beschäftigten Arbeiter	2211	3211	20	2 300,00	3 100,00	2 090,67	2 300,00	3 100,00	2 090,67
1/240010-565000	Mehrleistungsvergütung	2211	3211	20	700,00	500,00	288,03	700,00	500,00	288,03
1/240010-569000	Sonstige Nebengebühren	2211	3211	20	4 600,00	4 400,00	2 969,45	4 600,00	4 400,00	2 969,45
1/240010-580000	Dienstgeberbeiträge zum Ausgleichsf für Familienbeihilfen	2212	3212	20	9 000,00	7 400,00	5 015,34	9 000,00	7 400,00	5 015,34
1/240010-582000	Sonstige Dienstgeberbeiträge zur sozialen Sicherheit	2212	3212	20	50 000,00	40 100,00	27 217,82	50 000,00	40 100,00	27 217,82
1/240010-590000	Sonstige Sozialleistungen	2212	3212	20	5 300,00	5 000,00	3 756,58	5 300,00	5 000,00	3 756,58
1/240010-592000	Dotierung von Rückstellungen für Jubiläumszuwendungen	2214			2 500,00	2 100,00	9 114,13	0,00	0,00	0,00
1/240010-600000	Strom	2222	3222	24	6 000,00	3 200,00	1 335,57	6 000,00	3 200,00	1 335,57

1. Nachtragsvoranschlag 2023

Marktgemeinde Himberg

Ergebnis- und Finanzierungsvoranschlag Detailnachweis

		MVAG		VC QU	Ergebnisvoranschlag			Finanzierungsvoranschlag		
		EH	FH		VA 2023 inkl. NVA	VA 2022	RA 2021	VA 2023 inkl. NVA	VA 2022	RA 2021
1/240010-600100	Gas	2222	3222	24	3 500,00	2 200,00	1 601,43	3 500,00	2 200,00	1 601,43
1/240010-600200	Wasser	2222	3222	24	1 600,00	500,00	181,26	1 600,00	500,00	181,26
1/240010-613000	Instandhaltung von sonstigen Grundstückseinrichtungen	2224	3224	24	1 000,00	1 000,00	480,38	1 000,00	1 000,00	480,38
1/240010-614000	Instandhaltung von Gebäuden	2224	3224	24	3 000,00	4 600,00	5 429,00	3 000,00	4 600,00	5 429,00
1/240010-618000	Instandhaltung von Einrichtungen	2224	3224	24	1 000,00	1 000,00	504,85	1 000,00	1 000,00	504,85
1/240010-630000	Postdienste	2222	3222	24	100,00	100,00	0,00	100,00	100,00	0,00
1/240010-631000	Telekommunikationsdienste	2222	3222	24	1 500,00	1 400,00	948,87	1 500,00	1 500,00	911,88
1/240010-650000	Zinsen für Finanzschulden - Inland	2241	3241	25	4 600,00	4 700,00	4 994,99	4 600,00	4 700,00	4 994,99
1/240010-670000	Versicherungen	2222	3222	24	1 400,00	900,00	890,78	1 400,00	900,00	890,78
1/240010-680000	Planmäßige Abschreibung	2226			24 200,00	26 600,00	24 090,49	0,00	0,00	0,00
1/240010-700000	Baurechtszins	2223	3223	24	6 000,00	5 500,00	5 501,88	6 000,00	5 600,00	5 501,88
1/240010-711000	Gebühren f.d. Ben. von Gem.-Einr. u -anlagen gem FAG (Ausgaben)	2225	3225	24	1 700,00	1 600,00	1 445,86	1 700,00	1 600,00	1 445,86
1/240010-724000	Reisegebühren	2225	3225	24	1 100,00	800,00	856,60	1 100,00	800,00	856,60
1/240010-728000	Entgelte für sonstige Leistungen	2225	3225	24	3 600,00	12 100,00	5 508,60	3 600,00	12 100,00	4 094,85
1/240010-729000	Sonst. Ausgaben	2225	3225	24	100,00	200,00	27,80	100,00	200,00	27,80
SU 22 / 32	Summe Aufwendungen / Auszahlungen operative Gebarung				414 100,00	351 600,00	267 974,95	390 900,00	326 000,00	230 674,67
SA 0 / SA 1	(0) Nettoergebnis (21 - 22) / (1) Geldfluss operative Gebarung (31 – 32)				-323 200,00	-269 900,00	-190 136,53	-308 200,00	-252 900,00	-167 903,18
SU 23	Summe Haushaltsrücklagen				0,00	0,00	0,00	0,00	0,00	0,00
SA00	Nettoergebnis nach Zuw./Entn. Haushaltsrücklagen (Saldo 0 +/- SU23)				-323 200,00	-269 900,00	-190 136,53			
Investive Gebarung										
SU 33	Summe Einzahlungen investive Gebarung							0,00	0,00	0,00
1/240010-042000	Betriebsausstattung		3415	2 41	0,00	0,00	0,00	7 600,00	1 500,00	2 199,00
SU 34	Summe Auszahlungen investive Gebarung							7 600,00	1 500,00	2 199,00
SA2	Saldo (2) Geldfluss aus der Investiven Gebarung (33 – 34)							-7 600,00	-1 500,00	-2 199,00
SA3	Saldo (3) Nettofinanzierungssaldo (Saldo 1 + Saldo 2)							-315 800,00	-254 400,00	-170 102,18
Finanzierungstätigkeit										
SU 35	Summe Einzahlungen aus der Finanzierungstätigkeit							0,00	0,00	0,00
1/240010-346000	Investitionsdarlehen von Unternehmungen (Kreditinst., Versicherun		3614	65	0,00	0,00	0,00	10 700,00	10 500,00	10 239,43
SU 36	Summe Auszahlungen aus der Finanzierungstätigkeit							10 700,00	10 500,00	10 239,43
SA4	Saldo (4) Geldfluss aus der Finanzierungstätigkeit (35 – 36)							-10 700,00	-10 500,00	-10 239,43
SA5	Saldo (5) Geldfluss aus der voranschlagswirksamen Gebarung (Saldo 3 + Saldo 4)							-326 500,00	-264 900,00	-180 341,61
240020	Kindergarten Pellendorf									
Operative Gebarung										
2/240020+810000	Leistungserlöse - Materialkostenbei	2114	3114	13	2 300,00	2 300,00	2 843,45	2 300,00	2 300,00	2 789,80
2/240020+810010	Erträge aus Leistungen-Essen	2114	3114	13	12 400,00	11 200,00	12 640,88	12 400,00	11 500,00	12 365,24

1. Nachtragsvoranschlag 2023

Marktgemeinde Himberg

Ergebnis- und Finanzierungsvoranschlag Detailnachweis

		MVAG		VC QU	Ergebnisvoranschlag			Finanzierungsvoranschlag		
		EH	FH		VA 2023 inkl. NVA	VA 2022	RA 2021	VA 2023 inkl. NVA	VA 2022	RA 2021
2/240020+810020	Erträge aus Leistungen-NM	2114	3114	13	6 200,00	6 100,00	6 645,37	6 200,00	6 100,00	6 583,92
2/240020+828000	Rückersatz von Ausgaben	2116	3116	18	100,00	100,00	131,10	100,00	100,00	131,10
2/240020+829000	Sonstige Erträge	2116	3116	18	100,00	2 300,00	166,64	100,00	2 300,00	166,64
2/240020+861000	Transfers von Ländern, Landesfonds und Landeskammern	2121	3121	15	0,00	0,00	500,00	0,00	0,00	500,00
2/240020+861000/1	Transfers von Ländern, Landesfonds und Landeskammern	2121	3121	15	100,00	0,00	4 800,00	100,00	0,00	4 800,00
2/240020+863000	Transfers von sonstigen Trägern öffentlichen Rechts und Sozialversicherungsträgern	2121	3121	15	9 700,00	0,00	0,00	9 700,00	0,00	0,00
SU 21 / 31	Summe Erträge / Einzahlungen operative Gebarung				30 900,00	22 000,00	27 727,44	30 900,00	22 300,00	27 336,70
1/240020-400000	Geringwertige Anschaffungen	2221	3221	23	2 400,00	2 000,00	1 917,26	2 400,00	2 000,00	1 917,26
1/240020-400100	Materialien (soweit nicht zugeordnete)	2221	3221	23	1 300,00	1 300,00	1 098,86	1 300,00	1 300,00	1 098,86
1/240020-430000	Lebensmittel	2221	3221	23	12 200,00	12 000,00	12 411,40	13 100,00	12 900,00	11 520,75
1/240020-454000	Reinigungsmittel	2221	3221	23	1 000,00	1 000,00	1 846,09	1 000,00	1 000,00	1 846,09
1/240020-456000	Schreib-, Zeichen- und sonstige Büromittel	2221	3221	23	200,00	200,00	76,00	200,00	200,00	76,00
1/240020-457000	Druckwerke	2221	3221	23	200,00	200,00	37,47	200,00	200,00	37,47
1/240020-458000	Mittel für ärztliche Betreuung	2221	3221	23	100,00	100,00	106,60	100,00	100,00	106,60
1/240020-459000	Sonstige Verbrauchsgüter	2221	3221	23	400,00	400,00	66,46	400,00	400,00	66,46
1/240020-511000	Vertragsbedienstete in handwerklich Verwendung	2211	3211	20	68 000,00	56 500,00	56 704,78	68 000,00	56 500,00	56 704,78
1/240020-565000	Mehrleistungsvergütung	2211	3211	20	600,00	100,00	0,00	600,00	100,00	0,00
1/240020-569000	Sonstige Nebengebühren	2211	3211	20	1 100,00	1 100,00	990,64	1 100,00	1 100,00	990,64
1/240020-580000	Dienstgeberbeiträge zum Ausgleichsf für Familienbeihilfen	2212	3212	20	2 800,00	2 400,00	2 296,89	2 800,00	2 400,00	2 296,89
1/240020-582000	Sonstige Dienstgeberbeiträge zur sozialen Sicherheit	2212	3212	20	16 600,00	12 800,00	12 213,59	16 600,00	12 800,00	12 213,59
1/240020-590000	Sonstige Sozialleistungen	2212	3212	20	1 600,00	1 600,00	1 655,89	1 600,00	1 600,00	1 655,89
1/240020-591000	Dotierung von Rückstellungen für Abfertigungen	2214			2 800,00	1 300,00	1 291,72	0,00	0,00	0,00
1/240020-592000	Dotierung von Rückstellungen für Jubiläumswendungen	2214			3 000,00	1 000,00	595,14	0,00	0,00	0,00
1/240020-600000	Strom	2222	3222	24	2 000,00	700,00	625,34	2 000,00	700,00	625,34
1/240020-600100	Gas	2222	3222	24	4 600,00	2 100,00	1 846,40	4 600,00	2 100,00	1 846,40
1/240020-613000	Instandhaltung von sonstigen Grundstückseinrichtungen	2224	3224	24	1 000,00	1 000,00	1 426,52	1 000,00	1 000,00	1 426,52
1/240020-614000	Instandhaltung von Gebäuden	2224	3224	24	2 700,00	2 500,00	3 333,55	2 700,00	2 500,00	3 333,55
1/240020-618000	Instandhaltung von Einrichtungen	2224	3224	24	400,00	400,00	323,18	400,00	400,00	323,18
1/240020-630000	Postdienste	2222	3222	24	100,00	100,00	0,00	100,00	100,00	0,00
1/240020-631000	Telekommunikationsdienste	2222	3222	24	600,00	600,00	707,00	600,00	600,00	707,00
1/240020-670000	Versicherungen	2222	3222	24	100,00	100,00	83,59	100,00	100,00	83,59

1. Nachtragsvoranschlag 2023

Marktgemeinde Himberg

Ergebnis- und Finanzierungsvoranschlag Detailnachweis

		MVAG		VC QU	Ergebnisvoranschlag			Finanzierungsvoranschlag		
		EH	FH		VA 2023 inkl. NVA	VA 2022	RA 2021	VA 2023 inkl. NVA	VA 2022	RA 2021
1/240020-680000	Planmäßige Abschreibung	2226			2 800,00	3 300,00	3 381,53	0,00	0,00	0,00
1/240020-700000	Mietzinse	2223	3223	24	9 700,00	9 400,00	8 621,45	9 700,00	9 400,00	8 621,45
1/240020-705000	Operating Leasing - Minolta Kopierer bizhub C224e	2223	3223	24	500,00	500,00	459,91	500,00	500,00	459,91
1/240020-724000	Reisegebühren	2225	3225	24	1 800,00	1 400,00	1 346,60	1 800,00	1 400,00	1 346,60
1/240020-728000	Entgelte für sonstige Leistungen	2225	3225	24	2 700,00	2 600,00	2 035,12	2 700,00	3 900,00	737,87
1/240020-729000	Sonst. Ausgaben	2225	3225	24	100,00	100,00	0,00	100,00	100,00	0,00
SU 22 / 32	Summe Aufwendungen / Auszahlungen operative Gebarung				143 400,00	118 800,00	117 498,98	135 700,00	115 400,00	110 042,69
SA 0 / SA 1	(0) Nettoergebnis (21 - 22) / (1) Geldfluss operative Gebarung (31 - 32)				-112 500,00	-96 800,00	-89 771,54	-104 800,00	-93 100,00	-82 705,99
SU 23	Summe Haushaltsrücklagen				0,00	0,00	0,00	0,00	0,00	0,00
SA00	Nettoergebnis nach Zuw./Entn. Haushaltsrücklagen (Saldo 0 +/- SU23)				-112 500,00	-96 800,00	-89 771,54			
Investive Gebarung										
SU 33	Summe Einzahlungen investive Gebarung							0,00	0,00	0,00
1/240020-042000	Betriebsausstattung		3415	2 41	0,00	0,00	0,00	2 900,00	2 800,00	41,81
SU 34	Summe Auszahlungen investive Gebarung							2 900,00	2 800,00	41,81
SA2	Saldo (2) Geldfluss aus der Investiven Gebarung (33 - 34)							-2 900,00	-2 800,00	-41,81
SA3	Saldo (3) Nettofinanzierungssaldo (Saldo 1 + Saldo 2)							-107 700,00	-95 900,00	-82 747,80
Finanzierungstätigkeit										
SU 35	Summe Einzahlungen aus der Finanzierungstätigkeit							0,00	0,00	0,00
SU 36	Summe Auszahlungen aus der Finanzierungstätigkeit							0,00	0,00	0,00
SA4	Saldo (4) Geldfluss aus der Finanzierungstätigkeit (35 - 36)							0,00	0,00	0,00
SA5	Saldo (5) Geldfluss aus der voranschlagswirksamen Gebarung (Saldo 3 + Saldo 4)							-107 700,00	-95 900,00	-82 747,80
240030	Kindergarten Grenzackergasse									
Operative Gebarung										
2/240030+810000	Leistungserlöse - Materialkostenbei	2114	3114	13	6 000,00	5 900,00	5 929,86	6 000,00	5 900,00	5 962,08
2/240030+810010	Erträge aus Leistungen-Essen	2114	3114	13	21 400,00	21 000,00	19 007,38	22 000,00	21 300,00	18 989,52
2/240030+810020	Erträge aus Leistungen-NM	2114	3114	13	16 200,00	16 000,00	12 852,35	16 900,00	16 200,00	12 934,17
2/240030+811000/1	Einnahmen Vermietung, Verpachtung	2115	3115	14	1 300,00	1 300,00	1 408,08	1 300,00	1 300,00	1 408,08
2/240030+817000	Erträge aus der Auflösung von sonstigen Rückstellungen	2117			0,00	0,00	1 093,07	0,00	0,00	0,00
2/240030+829000	Sonstige Erträge	2116	3116	18	5 400,00	3 500,00	0,00	5 400,00	3 500,00	0,00
2/240030+861000	Transfers von Ländern, Landesfonds und Landeskammern	2121	3121	15	100,00	0,00	500,00	100,00	0,00	500,00
2/240030+861000/1	Transfers von Ländern, Landesfonds und Landeskammern	2121	3121	15	100,00	0,00	1 500,00	100,00	0,00	1 500,00
2/240030+863000	Transfers von sonstigen Trägern öffentlichen Rechts und Sozialversicherungsträgern	2121	3121	15	0,00	3 000,00	0,00	0,00	3 000,00	0,00
SU 21 / 31	Summe Erträge / Einzahlungen operative Gebarung				50 500,00	50 700,00	42 290,74	51 800,00	51 200,00	41 293,85

1. Nachtragsvoranschlag 2023

Marktgemeinde Himberg

Ergebnis- und Finanzierungsvoranschlag Detailnachweis

		MVAG		VC QU	Ergebnisvoranschlag			Finanzierungsvoranschlag		
		EH	FH		VA 2023 inkl. NVA	VA 2022	RA 2021	VA 2023 inkl. NVA	VA 2022	RA 2021
1/240030-400000	Geringwertige Anschaffungen	2221	3221	23	4 000,00	4 500,00	2 442,59	4 000,00	4 500,00	2 442,59
1/240030-400100	Materialien (soweit nicht zugeordne	2221	3221	23	2 700,00	2 600,00	679,22	2 700,00	2 600,00	679,22
1/240030-430000	Lebensmittel	2221	3221	23	22 900,00	22 700,00	22 619,98	24 700,00	24 700,00	20 690,87
1/240030-454000	Reinigungsmittel	2221	3221	23	3 200,00	3 200,00	1 714,63	3 200,00	3 200,00	1 714,63
1/240030-456000	Schreib-, Zeichen- und sonstige Büromittel	2221	3221	23	200,00	200,00	176,59	200,00	200,00	176,59
1/240030-457000	Druckwerke	2221	3221	23	400,00	400,00	101,45	400,00	400,00	28,31
1/240030-458000	Mittel für ärztliche Betreuung	2221	3221	23	100,00	100,00	1 203,20	100,00	100,00	1 203,20
1/240030-459000	Sonstige Verbrauchsgüter	2221	3221	23	400,00	600,00	405,91	400,00	600,00	405,91
1/240030-511000	Vertragsbedienstete in handwerklich Verwendung	2211	3211	20	115 400,00	106 800,00	103 648,67	115 400,00	106 800,00	103 648,67
1/240030-523000	Geldbezüge der nicht ganzjährig beschäftigten Arbeiter	2211	3211	20	4 500,00	3 400,00	3 709,26	4 500,00	3 400,00	3 709,26
1/240030-565000	Mehrleistungsvergütung	2211	3211	20	400,00	300,00	108,13	400,00	300,00	108,13
1/240030-569000	Sonstige Nebengebühren	2211	3211	20	2 400,00	2 300,00	2 201,99	2 400,00	2 300,00	2 201,99
1/240030-580000	Dienstgeberbeiträge zum Ausgleichf für Familienbeihilfen	2212	3212	20	4 900,00	4 300,00	4 301,43	4 900,00	4 300,00	4 301,43
1/240030-582000	Sonstige Dienstgeberbeiträge zur sozialen Sicherheit	2212	3212	20	26 300,00	24 100,00	23 441,20	26 300,00	24 100,00	23 441,20
1/240030-590000	Sonstige Sozialleistungen	2212	3212	20	3 300,00	3 300,00	2 845,40	3 300,00	3 300,00	2 845,40
1/240030-592000	Dotierung von Rückstellungen für Jubiläumsumwendungen	2214			2 600,00	2 400,00	1 457,56	0,00	0,00	0,00
1/240030-600000	Strom	2222	3222	24	9 000,00	3 100,00	-166,01	9 000,00	3 100,00	-166,01
1/240030-600100	Gas	2222	3222	24	10 000,00	2 500,00	2 642,82	10 000,00	2 500,00	2 642,82
1/240030-600200	Wasser	2222	3222	24	1 500,00	1 900,00	568,86	1 500,00	1 900,00	568,86
1/240030-613000	Instandhaltung von sonstigen Grundstückseinrichtungen	2224	3224	24	2 500,00	3 700,00	2 939,31	2 500,00	3 700,00	2 939,31
1/240030-614000	Instandhaltung von Gebäuden	2224	3224	24	4 100,00	6 500,00	8 328,86	4 100,00	6 500,00	8 328,86
1/240030-618000	Instandhaltung von Einrichtungen	2224	3224	24	3 500,00	2 600,00	1 158,19	3 500,00	2 600,00	1 103,07
1/240030-630000	Postdienste	2222	3222	24	100,00	100,00	0,00	100,00	100,00	0,00
1/240030-631000	Telekommunikationsdienste	2222	3222	24	1 000,00	700,00	520,85	1 000,00	700,00	524,64
1/240030-670000	Versicherungen	2222	3222	24	1 100,00	1 000,00	718,72	1 100,00	1 000,00	718,72
1/240030-680000	Planmäßige Abschreibung	2226			2 900,00	2 900,00	3 066,38	0,00	0,00	0,00
1/240030-711000	Gebühren f.d. Ben. von Gem.-Einr. u - anlagen gem FAG (Ausgaben)	2225	3225	24	2 200,00	2 200,00	2 163,77	2 200,00	2 200,00	2 163,77
1/240030-724000	Reisegebühren	2225	3225	24	900,00	700,00	643,26	900,00	700,00	643,26
1/240030-728000	Entgelte für sonstige Leistungen	2225	3225	24	1 500,00	1 500,00	2 925,83	1 500,00	3 000,00	1 512,08
1/240030-729000	Sonst. Ausgaben	2225	3225	24	100,00	100,00	0,00	100,00	100,00	0,00
SU 22 / 32	Summe Aufwendungen / Auszahlungen operative Gebarung				234 100,00	210 700,00	196 568,05	230 400,00	208 900,00	188 576,78
SA 0 / SA 1	(0) Nettoergebnis (21 - 22) / (1) Geldfluss operative Gebarung (31 - 32)				-183 600,00	-160 000,00	-154 277,31	-178 600,00	-157 700,00	-147 282,93
SU 23	Summe Haushaltsrücklagen				0,00	0,00	0,00	0,00	0,00	0,00

1. Nachtragsvoranschlag 2023

Marktgemeinde Himberg

Ergebnis- und Finanzierungsvoranschlag Detailnachweis

		MVAG		VC QU	Ergebnisvoranschlag			Finanzierungsvoranschlag		
		EH	FH		VA 2023 inkl. NVA	VA 2022	RA 2021	VA 2023 inkl. NVA	VA 2022	RA 2021
SA00	Nettoergebnis nach Zuw./Entn. Haushaltsrücklagen (Saldo 0 +/- SU23)				-183 600,00	-160 000,00	-154 277,31			
Investive Gebarung										
SU 33	Summe Einzahlungen investive Gebarung							0,00	0,00	0,00
1/240030-042000	Betriebsausstattung		3415	2 41	0,00	0,00	0,00	3 300,00	2 500,00	3 535,00
1/240030-050000	Sonderanlagen		3412	2 40	0,00	0,00	0,00	25 000,00	0,00	0,00
SU 34	Summe Auszahlungen investive Gebarung							28 300,00	2 500,00	3 535,00
SA2	Saldo (2) Geldfluss aus der Investiven Gebarung (33 – 34)							-28 300,00	-2 500,00	-3 535,00
SA3	Saldo (3) Nettofinanzierungssaldo (Saldo 1 + Saldo 2)							-206 900,00	-160 200,00	-150 817,93
Finanzierungstätigkeit										
SU 35	Summe Einzahlungen aus der Finanzierungstätigkeit							0,00	0,00	0,00
SU 36	Summe Auszahlungen aus der Finanzierungstätigkeit							0,00	0,00	0,00
SA4	Saldo (4) Geldfluss aus der Finanzierungstätigkeit (35 – 36)							0,00	0,00	0,00
SA5	Saldo (5) Geldfluss aus der voranschlagswirksamen Gebarung (Saldo 3 + Saldo 4)							-206 900,00	-160 200,00	-150 817,93
240040	Kindergarten Schulallee 6									
Operative Gebarung										
2/240040+810000	Leistungserlöse - Materialkostenbei	2114	3114	13	11 400,00	11 200,00	11 942,49	12 200,00	11 700,00	11 974,68
2/240040+810010	Erträge aus Leistungen-Essen	2114	3114	13	54 000,00	45 000,00	46 383,87	56 100,00	46 500,00	46 467,17
2/240040+810020	Erträge aus Leistungen-NM	2114	3114	13	40 000,00	36 000,00	35 621,83	40 700,00	37 500,00	35 691,82
2/240040+813000	Erträge aus der Auflösung von Investitionszuschüssen (Kapitaltransfers)	2127			3 100,00	8 200,00	8 240,00	0,00	0,00	0,00
2/240040+817000	Erträge aus der Auflösung von sonstigen Rückstellungen	2117			18 000,00	0,00	13 311,98	0,00	0,00	0,00
2/240040+828000	Rückersätze von Ausgaben ATZ Kehr	2116	3116	18	0,00	0,00	839,40	0,00	0,00	839,40
2/240040+829000	Sonstige Erträge	2116	3116	18	2 100,00	7 700,00	469,25	2 100,00	7 700,00	469,25
2/240040+861000	Laufende Transferzahlungen von Ländern, Landesfonds und Landeskammern	2121	3121	15	1 000,00	0,00	5 678,77	1 000,00	0,00	5 678,77
2/240040+861000/1	Transfers von Ländern, Landesfonds und Landeskammern	2121	3121	15	0,00	0,00	800,00	0,00	0,00	800,00
2/240040+862000	Transfers von Gemeinden, Gemeindeverbände (ohne marktbestimmte Tätigkeit) und Gemeindefonds - Kindergartenumlage	2121	3121	15	0,00	2 400,00	0,00	0,00	2 400,00	0,00
2/240040+863000	Transfers von sonstigen Trägern öffentlichen Rechts und Sozialversicherungsträgern	2121	3121	15	18 700,00	13 600,00	9 367,06	18 700,00	13 600,00	9 367,06
SU 21 / 31	Summe Erträge / Einzahlungen operative Gebarung				148 300,00	124 100,00	132 654,65	130 800,00	119 400,00	111 288,15
1/240040-400000	Geringwertige Anschaffungen	2221	3221	23	9 500,00	6 800,00	7 370,65	9 500,00	7 000,00	7 339,87
1/240040-400100	Materialien (soweit nicht zugeordne	2221	3221	23	5 000,00	4 900,00	4 118,50	5 000,00	4 900,00	4 118,50

1. Nachtragsvoranschlag 2023

Marktgemeinde Himberg

Ergebnis- und Finanzierungsvoranschlag Detailnachweis

		MVAG		VC QU	Ergebnisvoranschlag			Finanzierungsvoranschlag		
		EH	FH		VA 2023 inkl. NVA	VA 2022	RA 2021	VA 2023 inkl. NVA	VA 2022	RA 2021
1/240040-430000	Lebensmittel	2221	3221	23	53 600,00	53 300,00	56 478,95	59 000,00	57 900,00	51 889,26
1/240040-454000	Reinigungsmittel	2221	3221	23	3 900,00	3 900,00	3 327,76	3 900,00	3 900,00	3 327,76
1/240040-456000	Schreib-, Zeichen- und sonstige Büromittel	2221	3221	23	1 000,00	1 000,00	732,35	1 000,00	1 000,00	792,10
1/240040-457000	Druckwerke	2221	3221	23	300,00	300,00	752,55	300,00	400,00	678,34
1/240040-458000	Mittel für ärztliche Betreuung	2221	3221	23	200,00	200,00	543,29	200,00	200,00	543,29
1/240040-459000	Sonstige Verbrauchsgüter	2221	3221	23	1 900,00	2 400,00	795,26	1 900,00	2 500,00	731,69
1/240040-511000	Vertragsbedienstete in handwerklich Verwendung	2211	3211	20	315 200,00	261 700,00	255 255,63	315 200,00	261 700,00	255 255,63
1/240040-565000	Mehrleistungsvergütung	2211	3211	20	300,00	300,00	7,95	300,00	300,00	7,95
1/240040-566000	Dienstjubiläen	2212	3212	20	0,00	0,00	4 712,80	0,00	0,00	4 712,80
1/240040-569000	Sonstige Nebengebühren	2211	3211	20	5 900,00	5 400,00	5 044,80	5 900,00	5 400,00	5 044,80
1/240040-580000	Dienstgeberbeiträge zum Ausgleichsf für Familienbeihilfen	2212	3212	20	11 000,00	10 600,00	10 429,72	11 000,00	10 600,00	10 429,72
1/240040-582000	Sonstige Dienstgeberbeiträge zur sozialen Sicherheit	2212	3212	20	68 000,00	61 100,00	59 201,46	68 000,00	61 100,00	59 201,46
1/240040-590000	Sonstige Sozialleistungen	2212	3212	20	7 700,00	7 900,00	8 126,04	7 700,00	7 900,00	8 126,04
1/240040-591000	Dotierung von Rückstellungen für Abfertigungen	2214			0,00	1 300,00	1 254,26	0,00	0,00	0,00
1/240040-592000	Dotierung von Rückstellungen für Jubiläumsszuwendungen	2214			2 900,00	2 700,00	2 596,03	0,00	0,00	0,00
1/240040-600000	Strom	2222	3222	24	8 000,00	4 300,00	2 838,23	8 000,00	4 300,00	2 838,23
1/240040-600300	Wärme	2222	3222	24	16 000,00	9 000,00	11 569,87	16 000,00	9 000,00	11 569,87
1/240040-613000	Instandhaltung von sonstigen Grundstückseinrichtungen	2224	3224	24	1 000,00	1 000,00	1 223,03	1 000,00	1 000,00	1 223,03
1/240040-614000	Instandhaltung von Gebäuden	2224	3224	24	5 300,00	5 300,00	2 412,53	5 300,00	5 300,00	2 412,53
1/240040-618000	Instandhaltung von Einrichtungen	2224	3224	24	2 300,00	2 200,00	1 352,19	2 300,00	2 200,00	1 352,19
1/240040-630000	Postdienste	2222	3222	24	100,00	100,00	0,85	100,00	100,00	0,85
1/240040-631000	Telekommunikationsdienste	2222	3222	24	1 700,00	1 700,00	1 553,64	1 700,00	1 700,00	1 817,58
1/240040-650000	Zinsen für Finanzschulden - Inland	2241	3241	25	0,00	0,00	3 328,30	0,00	0,00	3 328,30
1/240040-680000	Planmäßige Abschreibung	2226			5 600,00	7 000,00	7 480,19	0,00	0,00	0,00
1/240040-700000	Mietzinse	2223	3223	24	124 000,00	123 500,00	120 144,55	124 000,00	123 500,00	120 144,55
1/240040-724000	Reisegebühren	2225	3225	24	1 300,00	1 300,00	1 567,47	1 300,00	1 300,00	1 567,47
1/240040-728000	Entgelte für sonstige Leistungen	2225	3225	24	2 800,00	2 800,00	3 528,83	2 800,00	4 300,00	2 114,28
1/240040-729000	Sonstige Aufwendungen	2225	3225	24	100,00	100,00	0,00	100,00	100,00	0,00
SU 22 / 32	Summe Aufwendungen / Auszahlungen operative Gebarung				654 600,00	582 100,00	577 747,68	651 500,00	577 600,00	560 568,09
SA 0 / SA 1	(0) Nettoergebnis (21 - 22) / (1) Geldfluss operative Gebarung (31 - 32)				-506 300,00	-458 000,00	-445 093,03	-520 700,00	-458 200,00	-449 279,94
SU 23	Summe Haushaltsrücklagen				0,00	0,00	0,00	0,00	0,00	0,00
SA00	Nettoergebnis nach Zuw./Entn. Haushaltsrücklagen (Saldo 0 +/- SU23)				-506 300,00	-458 000,00	-445 093,03			

1. Nachtragsvoranschlag 2023

Marktgemeinde Himberg

Ergebnis- und Finanzierungsvoranschlag Detailnachweis

	MVAG		VC QU	Ergebnisvoranschlag			Finanzierungsvoranschlag		
	EH	FH		VA 2023 inkl. NVA	VA 2022	RA 2021	VA 2023 inkl. NVA	VA 2022	RA 2021
Investive Gebarung									
SU 33	Summe Einzahlungen investive Gebarung						0,00	0,00	0,00
1/240040-042000	Betriebsausstattung	3415	2 41	0,00	0,00	0,00	3 000,00	2 000,00	0,00
SU 34	Summe Auszahlungen investive Gebarung						3 000,00	2 000,00	0,00
SA2	Saldo (2) Geldfluss aus der Investiven Gebarung (33 – 34)						-3 000,00	-2 000,00	0,00
SA3	Saldo (3) Nettofinanzierungssaldo (Saldo 1 + Saldo 2)						-523 700,00	-460 200,00	-449 279,94
Finanzierungstätigkeit									
SU 35	Summe Einzahlungen aus der Finanzierungstätigkeit						0,00	0,00	0,00
1/240040-346000	Investitionsdarlehen von Unternehmungen (Kreditinst., Versicherun	3614	65	0,00	0,00	0,00	0,00	0,00	6 822,82
SU 36	Summe Auszahlungen aus der Finanzierungstätigkeit						0,00	0,00	6 822,82
SA4	Saldo (4) Geldfluss aus der Finanzierungstätigkeit (35 – 36)						0,00	0,00	-6 822,82
SA5	Saldo (5) Geldfluss aus der voranschlagswirksamen Gebarung (Saldo 3 + Saldo 4)						-523 700,00	-460 200,00	-456 102,76
240050	Kinderhort								
Operative Gebarung									
2/240050+810000	Leistungserlöse - Materialkostenbeitrag	2114	3114 13	18 200,00	18 000,00	17 893,80	19 900,00	18 600,00	19 046,62
2/240050+810010	Erträge aus Leistungen-Essensgeld	2114	3114 13	90 000,00	80 000,00	76 454,56	99 200,00	82 300,00	80 413,92
2/240050+810020	Erträge aus Leistungen - Hortbeitrag	2114	3114 13	128 000,00	125 000,00	101 993,60	138 500,00	128 000,00	107 709,37
2/240050+813000	Erträge aus der Auflösung von Investitionszuschüssen (Kapitaltransfers)	2127		2 200,00	3 200,00	3 160,00	0,00	0,00	0,00
2/240050+817000	Erträge aus der Auflösung von sonstigen Rückstellungen	2117		3 700,00	0,00	0,00	0,00	0,00	0,00
2/240050+829000	Sonstige Erträge	2116	3116 18	500,00	3 400,00	4 589,44	500,00	3 400,00	4 586,44
2/240050+861000	Laufende Transferzahlungen von Ländern, Landesfonds und Landeskammern - Zinszuschuss	2121	3121 15	3 100,00	3 200,00	3 449,56	3 100,00	3 200,00	3 449,56
2/240050+861000/1	Transfers von Ländern, Landesfonds und Landeskammern - Beihilfen, Förderbeiträge	2121	3121 15	5 000,00	5 100,00	13 835,00	5 000,00	5 100,00	13 835,00
2/240050+861010	Transfers von Ländern, Landesfonds und Landeskammern - Hortförderung	2121	3121 15	33 000,00	33 000,00	33 344,00	33 000,00	33 000,00	33 344,00
SU 21 / 31	Summe Erträge / Einzahlungen operative Gebarung			283 700,00	270 900,00	254 719,96	299 200,00	273 600,00	262 384,91
1/240050-400000	Geringwertige Anschaffungen	2221	3221 23	10 000,00	12 000,00	14 346,60	10 000,00	12 200,00	15 074,46
1/240050-400100	Materialien (soweit nicht zugeordne	2221	3221 23	8 000,00	8 200,00	7 700,63	8 000,00	8 200,00	8 028,00
1/240050-430000	Lebensmittel	2221	3221 23	105 000,00	95 000,00	89 247,39	114 600,00	102 300,00	87 814,73
1/240050-454000	Reinigungsmittel	2221	3221 23	7 000,00	10 400,00	6 774,23	7 000,00	10 400,00	7 758,14
1/240050-455000	Chemische und sonstige artverwandte Mittel	2221	3221 23	200,00	200,00	26,17	200,00	200,00	26,17
1/240050-456000	Schreib-, Zeichen- und sonstige Büromittel	2221	3221 23	900,00	800,00	912,68	900,00	800,00	912,68

1. Nachtragsvoranschlag 2023

Marktgemeinde Himberg

Ergebnis- und Finanzierungsvoranschlag Detailnachweis

		MVAG		VC QU	Ergebnisvoranschlag			Finanzierungsvoranschlag		
		EH	FH		VA 2023 inkl. NVA	VA 2022	RA 2021	VA 2023 inkl. NVA	VA 2022	RA 2021
1/240050-457000	Druckwerke	2221	3221	23	400,00	400,00	246,98	400,00	400,00	246,98
1/240050-458000	Mittel für ärztliche Betreuung	2221	3221	23	300,00	400,00	2 066,85	300,00	400,00	2 066,85
1/240050-459000	Sonstige Verbrauchsgüter	2221	3221	23	1 500,00	1 700,00	1 806,97	1 500,00	1 700,00	2 179,37
1/240050-510000	Vertragsbedienstete der Verwaltung	2211	3211	20	305 100,00	278 000,00	257 529,86	305 100,00	278 000,00	257 529,86
1/240050-511000	Vertragsbedienstete in handwerklich Verwendung	2211	3211	20	225 500,00	184 000,00	167 090,56	225 500,00	184 000,00	167 090,56
1/240050-523000	Geldbezüge der nicht ganzjährig beschäftigten Arbeiter	2211	3211	20	3 400,00	6 000,00	2 023,23	3 400,00	6 000,00	2 023,23
1/240050-565000	Mehrleistungsvergütung	2211	3211	20	1 500,00	1 100,00	861,85	1 500,00	1 100,00	861,85
1/240050-569000	Sonstige Nebengebühren	2211	3211	20	4 300,00	3 700,00	3 679,16	4 300,00	3 700,00	3 679,16
1/240050-580000	Dienstgeberbeiträge zum Ausgleichsf für Familienbeihilfen	2212	3212	20	19 600,00	18 400,00	16 714,59	19 600,00	18 400,00	16 714,59
1/240050-582000	Sonstige Dienstgeberbeiträge zur sozialen Sicherheit	2212	3212	20	110 100,00	100 000,00	91 661,95	110 100,00	100 000,00	91 661,95
1/240050-590000	Sonstige Sozialleistungen	2212	3212	20	11 100,00	11 000,00	11 280,82	11 100,00	11 000,00	11 280,82
1/240050-591000	Dotierung von Rückstellungen für Abfertigungen	2214			7 300,00	5 400,00	2 318,38	0,00	0,00	0,00
1/240050-592000	Dotierung von Rückstellungen für Jubiläumsszuwendungen	2214			13 800,00	8 100,00	6 989,53	0,00	0,00	0,00
1/240050-600000	Strom	2222	3222	24	6 000,00	2 100,00	1 392,37	6 000,00	2 100,00	1 392,37
1/240050-600200	Wasser	2222	3222	24	500,00	500,00	185,71	500,00	500,00	185,71
1/240050-600300	Wärme	2222	3222	24	20 000,00	8 500,00	7 082,01	20 000,00	8 500,00	7 082,01
1/240050-613000	Instandhaltung von sonstigen Grundstückseinrichtungen	2224	3224	24	4 800,00	1 500,00	1 205,73	4 800,00	1 500,00	1 205,73
1/240050-614000	Instandhaltung von Gebäuden	2224	3224	24	11 500,00	5 100,00	9 732,32	11 500,00	5 100,00	9 732,32
1/240050-618000	Instandhaltung von Einrichtungen	2224	3224	24	1 700,00	1 700,00	1 958,75	1 700,00	1 700,00	1 977,52
1/240050-630000	Postdienste	2222	3222	24	100,00	100,00	28,70	100,00	100,00	28,70
1/240050-631000	Telekommunikationsdienste	2222	3222	24	800,00	800,00	305,44	800,00	800,00	305,22
1/240050-670000	Versicherungen	2222	3222	24	2 000,00	2 500,00	1 104,06	2 000,00	2 500,00	1 104,06
1/240050-680000	Planmäßige Abschreibung	2226			3 700,00	7 100,00	3 900,62	0,00	0,00	0,00
1/240050-711000	Gebühren f.d. Ben. von Gem.-Einr. u -anlagen gem FAG (Ausgaben)	2225	3225	24	2 000,00	2 000,00	1 862,75	2 000,00	2 000,00	1 862,75
1/240050-724000	Reisegebühren	2225	3225	24	4 700,00	4 000,00	3 792,82	4 700,00	4 000,00	3 792,82
1/240050-728000	Entgelte für sonstige Leistungen	2225	3225	24	10 000,00	32 000,00	22 796,90	10 000,00	32 200,00	22 618,54
1/240050-729000	Sonst. Ausgaben	2225	3225	24	500,00	500,00	439,52	500,00	500,00	439,52
SU 22 / 32	Summe Aufwendungen / Auszahlungen operative Gebarung				903 300,00	813 200,00	739 066,13	888 100,00	800 300,00	726 676,67
SA 0 / SA 1	(0) Nettoergebnis (21 - 22) / (1) Geldfluss operative Gebarung (31 - 32)				-619 600,00	-542 300,00	-484 346,17	-588 900,00	-526 700,00	-464 291,76
SU 23	Summe Haushaltsrücklagen				0,00	0,00	0,00	0,00	0,00	0,00
SA00	Nettoergebnis nach Zuw./Entn. Haushaltsrücklagen (Saldo 0 +/- SU23)				-619 600,00	-542 300,00	-484 346,17			
Investive Gebarung										
SU 33	Summe Einzahlungen investive Gebarung							0,00	0,00	0,00

1. Nachtragsvoranschlag 2023

Marktgemeinde Himberg

Ergebnis- und Finanzierungsvoranschlag Detailnachweis

		MVAG		VC QU	Ergebnisvoranschlag			Finanzierungsvoranschlag		
		EH	FH		VA 2023 inkl. NVA	VA 2022	RA 2021	VA 2023 inkl. NVA	VA 2022	RA 2021
1/240050-010000	Gebäude und Bauten		3413	2 40	0,00	0,00	0,00	0,00	0,00	1 605,25
1/240050-042000	Betriebsausstattung		3415	2 41	0,00	0,00	0,00	4 000,00	13 000,00	1 261,00
SU 34	Summe Auszahlungen investive Gebarung							4 000,00	13 000,00	2 866,25
SA2	Saldo (2) Geldfluss aus der Investiven Gebarung (33 – 34)							-4 000,00	-13 000,00	-2 866,25
SA3	Saldo (3) Nettofinanzierungssaldo (Saldo 1 + Saldo 2)							-592 900,00	-539 700,00	-467 158,01
Finanzierungstätigkeit										
SU 35	Summe Einzahlungen aus der Finanzierungstätigkeit							0,00	0,00	0,00
SU 36	Summe Auszahlungen aus der Finanzierungstätigkeit							0,00	0,00	0,00
SA4	Saldo (4) Geldfluss aus der Finanzierungstätigkeit (35 – 36)							0,00	0,00	0,00
SA5	Saldo (5) Geldfluss aus der voranschlagswirksamen Gebarung (Saldo 3 + Saldo 4)							-592 900,00	-539 700,00	-467 158,01
240060	Kinderhort KP3									
Operative Gebarung										
2/240060+813000	Erträge aus der Auflösung von Investitionszuschüssen (Kapitaltransfers)		2127		0,00	2 500,00	5 090,00	0,00	0,00	0,00
2/240060+861000	Transfers von Ländern, Landesfonds und Landeskammern	2121	3121	15	3 600,00	4 400,00	0,00	3 600,00	4 400,00	0,00
SU 21 / 31	Summe Erträge / Einzahlungen operative Gebarung				3 600,00	6 900,00	5 090,00	3 600,00	4 400,00	0,00
1/240060-400000	Geringwertige Anschaffungen	2221	3221	23	3 000,00	5 800,00	1 502,63	3 000,00	5 800,00	1 502,63
1/240060-400100	Materialien (soweit nicht zugeordnete)	2221	3221	23	500,00	500,00	14,75	500,00	500,00	14,75
1/240060-454000	Reinigungsmittel	2221	3221	23	3 000,00	3 400,00	3 478,41	3 000,00	3 400,00	3 478,41
1/240060-458000	Mittel zur ärztlichen Betreuung und Gesundheitsvorsorge	2221	3221	23	500,00	500,00	339,48	500,00	500,00	339,48
1/240060-459000	Sonstige Verbrauchsgüter	2221	3221	23	500,00	700,00	543,54	500,00	700,00	543,54
1/240060-511000	Vertragsbedienstete in handwerklich Verwendung	2211	3211	20	64 900,00	60 000,00	55 681,19	64 900,00	60 000,00	55 681,19
1/240060-523000	Geldbezüge der nicht ganzjährig beschäftigten Arbeiter	2211	3211	20	0,00	4 200,00	1 753,47	0,00	4 200,00	1 753,47
1/240060-565000	Mehrleistungsvergütung	2211	3211	20	1 600,00	1 300,00	703,88	1 600,00	1 300,00	703,88
1/240060-569000	Sonstige Nebengebühren	2211	3211	20	1 200,00	1 100,00	1 109,00	1 200,00	1 100,00	1 109,00
1/240060-580000	Dienstgeberbeiträge zum Ausgleichsf für Familienbeihilfen	2212	3212	20	2 700,00	2 600,00	2 310,63	2 700,00	2 600,00	2 310,63
1/240060-582000	Sonstige Dienstgeberbeiträge zur sozialen Sicherheit	2212	3212	20	14 400,00	13 200,00	12 598,83	14 400,00	13 200,00	12 598,83
1/240060-590000	Sonstige Sozialleistungen	2212	3212	20	2 300,00	2 300,00	2 248,48	2 300,00	2 300,00	2 248,48
1/240060-591000	Dotierung von Rückstellungen für Abfertigungen	2214			1 400,00	1 000,00	499,63	0,00	0,00	0,00
1/240060-592000	Dotierung von Rückstellungen für Jubiläumswendungen	2214			2 000,00	1 800,00	5 812,33	0,00	0,00	0,00
1/240060-613000	Instandhaltung von sonstigen Grundstückseinrichtungen	2224	3224	24	3 300,00	0,00	0,00	3 300,00	0,00	0,00

1. Nachtragsvoranschlag 2023

Marktgemeinde Himberg

Ergebnis- und Finanzierungsvoranschlag Detailnachweis

		MVAG		VC QU	Ergebnisvoranschlag			Finanzierungsvoranschlag		
		EH	FH		VA 2023 inkl. NVA	VA 2022	RA 2021	VA 2023 inkl. NVA	VA 2022	RA 2021
1/240060-614000	Instandhaltung von Gebäuden und Bauten	2224	3224	24	1 500,00	2 500,00	113,82	1 500,00	2 500,00	113,82
1/240060-618000	Instandhaltung von Einrichtungen	2224	3224	24	900,00	900,00	962,86	900,00	900,00	962,86
1/240060-631000	Telekommunikationsdienste	2222	3222	24	800,00	800,00	700,56	800,00	800,00	700,56
1/240060-650000	Zinsen für Finanzschulden in Euro	2241	3241	25	3 000,00	3 200,00	0,00	3 000,00	3 200,00	0,00
1/240060-680000	Planmäßige Abschreibung	2226			1 600,00	1 200,00	1 206,06	0,00	0,00	0,00
1/240060-700000	Mietzinse	2223	3223	24	19 400,00	19 100,00	16 734,41	19 400,00	19 100,00	16 734,41
1/240060-705000	Operating Leasing - Minolta Kopierer bizhub C224e	2223	3223	24	0,00	0,00	551,87	0,00	0,00	551,87
1/240060-724000	Reisegebühren	2225	3225	24	600,00	500,00	18,37	600,00	500,00	18,37
1/240060-728000	Entgelte für sonstige Leistungen	2225	3225	24	43 000,00	50 000,00	47 835,84	47 500,00	50 000,00	47 835,84
1/240060-729000	Sonst. Ausgaben	2225	3225	24	500,00	500,00	310,50	500,00	500,00	310,50
SU 22 / 32	Summe Aufwendungen / Auszahlungen operative Gebarung				172 600,00	177 100,00	157 030,54	172 100,00	173 100,00	149 512,52
SA 0 / SA 1	(0) Nettoergebnis (21 - 22) / (1) Geldfluss operative Gebarung (31 - 32)				-169 000,00	-170 200,00	-151 940,54	-168 500,00	-168 700,00	-149 512,52
SU 23	Summe Haushaltsrücklagen				0,00	0,00	0,00	0,00	0,00	0,00
SA00	Nettoergebnis nach Zuw./Entn. Haushaltsrücklagen (Saldo 0 +/- SU23)				-169 000,00	-170 200,00	-151 940,54			
Investive Gebarung										
SU 33	Summe Einzahlungen investive Gebarung							0,00	0,00	0,00
1/240060-042000	Betriebsausstattung		3415	2 41	0,00	0,00	0,00	5 000,00	1 000,00	50,17
SU 34	Summe Auszahlungen investive Gebarung							5 000,00	1 000,00	50,17
SA2	Saldo (2) Geldfluss aus der Investiven Gebarung (33 - 34)							-5 000,00	-1 000,00	-50,17
SA3	Saldo (3) Nettofinanzierungssaldo (Saldo 1 + Saldo 2)							-173 500,00	-169 700,00	-149 562,69
Finanzierungstätigkeit										
SU 35	Summe Einzahlungen aus der Finanzierungstätigkeit							0,00	0,00	0,00
1/240060-346000	Investitionsdarlehen von Finanzunternehmen		3614	65	0,00	0,00	0,00	7 100,00	7 000,00	0,00
SU 36	Summe Auszahlungen aus der Finanzierungstätigkeit							7 100,00	7 000,00	0,00
SA4	Saldo (4) Geldfluss aus der Finanzierungstätigkeit (35 - 36)							-7 100,00	-7 000,00	0,00
SA5	Saldo (5) Geldfluss aus der voranschlagswirksamen Gebarung (Saldo 3 + Saldo 4)							-180 600,00	-176 700,00	-149 562,69
240070	Kinderkrippe									
Operative Gebarung										
2/240070+810000	Leistungserlöse - Materialkostenbei	2114	3114	13	1 700,00	1 700,00	1 769,13	1 700,00	1 700,00	1 791,85
2/240070+810010	Erträge aus Leistungen-Essen	2114	3114	13	12 500,00	12 000,00	11 817,18	12 500,00	12 100,00	11 943,92
2/240070+810020	Erträge aus Leistungen-NM	2114	3114	13	70 000,00	56 000,00	55 235,29	72 300,00	57 100,00	55 591,85
2/240070+813000	Erträge aus der Auflösung von Investitionszuschüssen (Kapitaltransfers)	2127			9 200,00	5 300,00	5 326,00	0,00	0,00	0,00
2/240070+829000	Sonstige Erträge	2116	3116	18	100,00	3 000,00	2 912,22	100,00	3 000,00	2 912,22

1. Nachtragsvoranschlag 2023

Ergebnis- und Finanzierungsvoranschlag Detailnachweis

Marktgemeinde Himberg

		MVAG		VC QU	Ergebnisvoranschlag			Finanzierungsvoranschlag		
		EH	FH		VA 2023 inkl. NVA	VA 2022	RA 2021	VA 2023 inkl. NVA	VA 2022	RA 2021
2/240070+861000	Laufende Transferzahlungen von Ländern, Landesfonds und Landeskammern	2121	3121	15	90 000,00	97 600,00	46 084,50	90 000,00	97 600,00	46 084,50
SU 21 / 31	Summe Erträge / Einzahlungen operative Gebarung				183 500,00	175 600,00	123 144,32	176 600,00	171 500,00	118 324,34
1/240070-400000	Geringwertige Anschaffungen	2221	3221	23	4 500,00	5 100,00	4 499,97	4 500,00	5 200,00	4 409,37
1/240070-400100	Materialien (soweit nicht zugeordnet)	2221	3221	23	1 300,00	1 200,00	1 179,69	1 300,00	1 200,00	1 179,69
1/240070-430000	Lebensmittel	2221	3221	23	10 000,00	10 000,00	7 527,64	11 000,00	10 500,00	7 080,42
1/240070-454000	Reinigungsmittel	2221	3221	23	2 700,00	1 900,00	2 242,70	2 700,00	2 000,00	2 171,48
1/240070-456000	Schreib-, Zeichen- und sonstige Büromittel	2221	3221	23	400,00	400,00	505,01	400,00	400,00	505,01
1/240070-457000	Druckwerke	2221	3221	23	100,00	100,00	101,53	100,00	100,00	101,53
1/240070-458000	Mittel für ärztliche Betreuung	2221	3221	23	100,00	200,00	603,64	100,00	200,00	603,64
1/240070-459000	Sonstige Verbrauchsgüter	2221	3221	23	1 800,00	2 000,00	738,89	1 800,00	2 300,00	484,44
1/240070-511000	Vertragsbedienstete in handwerklich Verwendung	2211	3211	20	253 000,00	206 000,00	183 512,45	253 000,00	206 000,00	183 512,45
1/240070-522000	Geldbezüge der nicht ganzjährig beschäftigten Angestellten	2211	3211	20	1 600,00	0,00	0,00	1 600,00	0,00	0,00
1/240070-523000	Geldbezüge der nicht ganzjährig beschäftigten Arbeiter	2211	3211	20	10 000,00	2 200,00	0,00	10 000,00	2 200,00	0,00
1/240070-565000	Mehrleistungsvergütung	2211	3211	20	4 400,00	2 700,00	1 806,09	4 400,00	2 700,00	1 806,09
1/240070-569000	Sonstige Nebengebühren	2211	3211	20	3 900,00	3 600,00	3 162,64	3 900,00	3 600,00	3 162,64
1/240070-580000	Dienstgeberbeiträge zum Ausgleichsf für Familienbeihilfen	2212	3212	20	10 500,00	8 400,00	7 374,48	10 500,00	8 400,00	7 374,48
1/240070-582000	Sonstige Dienstgeberbeiträge zur sozialen Sicherheit	2212	3212	20	54 000,00	45 200,00	40 453,83	54 000,00	45 200,00	40 453,83
1/240070-590000	Sonstige Sozialleistungen	2212	3212	20	5 600,00	5 600,00	4 885,18	5 600,00	5 600,00	4 885,18
1/240070-592000	Dotierung von Rückstellungen für Jubiläumsszuwendungen	2214			5 600,00	4 200,00	4 140,99	0,00	0,00	0,00
1/240070-600000	Strom	2222	3222	24	100,00	8 500,00	4 575,71	100,00	8 500,00	4 575,71
1/240070-614000	Instandhaltung von Gebäuden	2224	3224	24	1 800,00	1 800,00	1 550,88	1 800,00	1 800,00	1 550,88
1/240070-618000	Instandhaltung von Einrichtungen	2224	3224	24	500,00	500,00	553,37	500,00	500,00	553,37
1/240070-631000	Telekommunikationsdienste	2222	3222	24	300,00	300,00	267,84	300,00	300,00	267,84
1/240070-670000	Versicherungen	2222	3222	24	500,00	0,00	0,00	500,00	0,00	0,00
1/240070-680000	Planmäßige Abschreibung	2226			19 800,00	15 700,00	16 992,18	0,00	0,00	0,00
1/240070-724000	Reisegebühren	2225	3225	24	1 300,00	900,00	847,21	1 300,00	900,00	847,21
1/240070-728000	Entgelte für sonstige Leistungen	2225	3225	24	1 800,00	2 800,00	1 485,80	1 800,00	3 000,00	1 364,48
1/240070-729000	Sonstige Ausgaben	2225	3225	24	200,00	300,00	0,00	200,00	300,00	0,00
SU 22 / 32	Summe Aufwendungen / Auszahlungen operative Gebarung				395 800,00	329 600,00	289 007,72	371 400,00	310 900,00	266 889,74
SA 0 / SA 1	(0) Nettoergebnis (21 - 22) / (1) Geldfluss operative Gebarung (31 - 32)				-212 300,00	-154 000,00	-165 863,40	-194 800,00	-139 400,00	-148 565,40
SU 23	Summe Haushaltsrücklagen				0,00	0,00	0,00	0,00	0,00	0,00
SA00	Nettoergebnis nach Zuw./Entn. Haushaltsrücklagen (Saldo 0 +/- SU23)				-212 300,00	-154 000,00	-165 863,40			

1. Nachtragsvoranschlag 2023

Ergebnis- und Finanzierungsvoranschlag Detailnachweis

Marktgemeinde Himberg

	MVAG	VC	QU	Ergebnisvoranschlag			Finanzierungsvoranschlag		
				EH	FH	VA 2023 inkl. NVA	VA 2022	RA 2021	VA 2023 inkl. NVA
Investive Gebarung									
SU 33	Summe Einzahlungen investive Gebarung						0,00	0,00	0,00
1/240070-042000	Betriebsausstattung	3415	2 41	0,00	0,00	0,00	3 500,00	1 800,00	920,00
SU 34	Summe Auszahlungen investive Gebarung						3 500,00	1 800,00	920,00
SA2	Saldo (2) Geldfluss aus der Investiven Gebarung (33 – 34)						-3 500,00	-1 800,00	-920,00
SA3	Saldo (3) Nettofinanzierungssaldo (Saldo 1 + Saldo 2)						-198 300,00	-141 200,00	-149 485,40
Finanzierungstätigkeit									
SU 35	Summe Einzahlungen aus der Finanzierungstätigkeit						0,00	0,00	0,00
SU 36	Summe Auszahlungen aus der Finanzierungstätigkeit						0,00	0,00	0,00
SA4	Saldo (4) Geldfluss aus der Finanzierungstätigkeit (35 – 36)						0,00	0,00	0,00
SA5	Saldo (5) Geldfluss aus der voranschlagswirksamen Gebarung (Saldo 3 + Saldo 4)						-198 300,00	-141 200,00	-149 485,40
240110	Zubau KIGA AD								
Operative Gebarung									
6/240110+829910	Sonstige Erträge	2116	3116 1 18	25 000,00	29 600,00	0,00	25 000,00	29 600,00	0,00
2/240110+861000	Transfers von Ländern, Landesfonds und Landeskammern	2121	3121 15	37 900,00	19 900,00	0,00	37 900,00	19 900,00	0,00
SU 21 / 31	Summe Erträge / Einzahlungen operative Gebarung			62 900,00	49 500,00	0,00	62 900,00	49 500,00	0,00
1/240110-650000	Zinsen für Finanzschulden in Euro	2241	3241 25	2 900,00	3 100,00	0,00	2 900,00	3 100,00	0,00
SU 22 / 32	Summe Aufwendungen / Auszahlungen operative Gebarung			2 900,00	3 100,00	0,00	2 900,00	3 100,00	0,00
SA 0 / SA 1	(0) Nettoergebnis (21 - 22) / (1) Geldfluss operative Gebarung (31 – 32)			60 000,00	46 400,00	0,00	60 000,00	46 400,00	0,00
SU 23	Summe Haushaltsrücklagen			0,00	0,00	0,00	0,00	0,00	0,00
SA00	Nettoergebnis nach Zuw./Entn. Haushaltsrücklagen (Saldo 0 +/- SU23)			60 000,00	46 400,00	0,00			
Investive Gebarung									
6/240110+300000	Kapitaltransfers von Bund, Bundesfonds und Bundeskammern	3331	1 33	0,00	0,00	0,00	0,00	0,00	400 000,00
SU 33	Summe Einzahlungen investive Gebarung						0,00	0,00	400 000,00
5/240110-061010	Im Bau befindliche Gebäude und Bauten	3413	1 40	0,00	0,00	0,00	25 000,00	110 000,00	919 581,31
SU 34	Summe Auszahlungen investive Gebarung						25 000,00	110 000,00	919 581,31
SA2	Saldo (2) Geldfluss aus der Investiven Gebarung (33 – 34)						-25 000,00	-110 000,00	-519 581,31
SA3	Saldo (3) Nettofinanzierungssaldo (Saldo 1 + Saldo 2)						35 000,00	-63 600,00	-519 581,31
Finanzierungstätigkeit									
6/240110+346000	Investitionsdarlehen von Finanzunternehmen	3514	1 55	0,00	0,00	0,00	0,00	0,00	600 000,00
SU 35	Summe Einzahlungen aus der Finanzierungstätigkeit						0,00	0,00	600 000,00
1/240110-346000	Investitionsdarlehen von Finanzunternehmen	3614	65	0,00	0,00	0,00	28 000,00	15 000,00	0,00
SU 36	Summe Auszahlungen aus der Finanzierungstätigkeit						28 000,00	15 000,00	0,00
SA4	Saldo (4) Geldfluss aus der Finanzierungstätigkeit (35 – 36)						-28 000,00	-15 000,00	600 000,00

1. Nachtragsvoranschlag 2023

Marktgemeinde Himberg

Ergebnis- und Finanzierungsvoranschlag Detailnachweis

		MVAG VC QU			Ergebnisvoranschlag			Finanzierungsvoranschlag		
		EH	FH		VA 2023 inkl. NVA	VA 2022	RA 2021	VA 2023 inkl. NVA	VA 2022	RA 2021
SA5	Saldo (5) Geldfluss aus der voranschlagswirksamen Gebarung (Saldo 3 + Saldo 4)							7 000,00	-78 600,00	80 418,69
240120	Erweiterung KK Himberg									
Operative Gebarung										
6/240120+829910	Sonstige Erträge - Zuführungen OHH/AOHH	2116	3116	1 18	0,00	2 000,00	19 673,93	0,00	2 000,00	19 673,93
SU 21 / 31	Summe Erträge / Einzahlungen operative Gebarung				0,00	2 000,00	19 673,93	0,00	2 000,00	19 673,93
SU 22 / 32	Summe Aufwendungen / Auszahlungen operative Gebarung				0,00	0,00	0,00	0,00	0,00	0,00
SA 0 / SA 1	(0) Nettoergebnis (21 - 22) / (1) Geldfluss operative Gebarung (31 - 32)				0,00	2 000,00	19 673,93	0,00	2 000,00	19 673,93
SU 23	Summe Haushaltsrücklagen				0,00	0,00	0,00	0,00	0,00	0,00
SA00	Nettoergebnis nach Zuw./Entn. Haushaltsrücklagen (Saldo 0 +/- SU23)				0,00	2 000,00	19 673,93			
Investive Gebarung										
6/240120+301000	Kapitaltransfers von Ländern, Landesfonds und Landeskammern		3331	1 33	0,00	0,00	0,00	0,00	125 000,00	0,00
SU 33	Summe Einzahlungen investive Gebarung							0,00	125 000,00	0,00
5/240120-061010	Im Bau befindliche Gebäude und Bauten		3413	1 40	0,00	0,00	0,00	0,00	2 000,00	144 673,93
SU 34	Summe Auszahlungen investive Gebarung							0,00	2 000,00	144 673,93
SA2	Saldo (2) Geldfluss aus der Investiven Gebarung (33 - 34)							0,00	123 000,00	-144 673,93
SA3	Saldo (3) Nettofinanzierungssaldo (Saldo 1 + Saldo 2)							0,00	125 000,00	-125 000,00
Finanzierungstätigkeit										
SU 35	Summe Einzahlungen aus der Finanzierungstätigkeit							0,00	0,00	0,00
SU 36	Summe Auszahlungen aus der Finanzierungstätigkeit							0,00	0,00	0,00
SA4	Saldo (4) Geldfluss aus der Finanzierungstätigkeit (35 - 36)							0,00	0,00	0,00
SA5	Saldo (5) Geldfluss aus der voranschlagswirksamen Gebarung (Saldo 3 + Saldo 4)							0,00	125 000,00	-125 000,00
240130	Erweiterung KG Velm									
Operative Gebarung										
6/240130+829910	Sonstige Erträge	2116	3116	1 18	0,00	303 100,00	0,00	0,00	303 100,00	0,00
2/240130+861000	Transfers von Ländern, Landesfonds und Landeskammern	2121	3121	15	21 200,00	11 100,00	0,00	21 200,00	11 100,00	0,00
SU 21 / 31	Summe Erträge / Einzahlungen operative Gebarung				21 200,00	314 200,00	0,00	21 200,00	314 200,00	0,00
1/240130-650000	Zinsen für Finanzschulden in Euro	2241	3241	25	2 300,00	2 400,00	0,00	2 300,00	2 400,00	0,00
1/240130-680000	Planmäßige Abschreibung	2226			5 100,00	0,00	0,00	0,00	0,00	0,00
SU 22 / 32	Summe Aufwendungen / Auszahlungen operative Gebarung				7 400,00	2 400,00	0,00	2 300,00	2 400,00	0,00
SA 0 / SA 1	(0) Nettoergebnis (21 - 22) / (1) Geldfluss operative Gebarung (31 - 32)				13 800,00	311 800,00	0,00	18 900,00	311 800,00	0,00
6/240130+895001	Entnahmen von allgemeinen Haushaltsrücklagen	2301		1	170 000,00	0,00	0,00	0,00	0,00	0,00
SU 23	Summe Haushaltsrücklagen				170 000,00	0,00	0,00	0,00	0,00	0,00
SA00	Nettoergebnis nach Zuw./Entn. Haushaltsrücklagen (Saldo 0 +/- SU23)				183 800,00	311 800,00	0,00			

1. Nachtragsvoranschlag 2023

Marktgemeinde Himberg

Ergebnis- und Finanzierungsvoranschlag Detailnachweis

	MVAG	VC	QU	Ergebnisvoranschlag			Finanzierungsvoranschlag						
				EH	FH	VA 2023 inkl. NVA	VA 2022	RA 2021	VA 2023 inkl. NVA	VA 2022	RA 2021		
Investive Gebarung													
6/240130+300000				Kapitaltransfers von Bund, Bundesfonds und Bundeskammern	3331	1	33	0,00	0,00	0,00	0,00	0,00	175 669,85
SU 33				Summe Einzahlungen investive Gebarung						0,00	0,00	0,00	175 669,85
5/240130-042000				Amts-, Betriebs- und Geschäftsausstattung	3415	1	41	0,00	0,00	0,00	0,00	90 000,00	0,00
5/240130-061010				Im Bau befindliche Gebäude und Bauten	3413	1	40	0,00	0,00	0,00	100 000,00	570 000,00	293 750,90
SU 34				Summe Auszahlungen investive Gebarung						100 000,00	660 000,00	293 750,90	
SA2				Saldo (2) Geldfluss aus der Investiven Gebarung (33 – 34)						-100 000,00	-660 000,00	-118 081,05	
SA3				Saldo (3) Nettofinanzierungssaldo (Saldo 1 + Saldo 2)						-81 100,00	-348 200,00	-118 081,05	
Finanzierungstätigkeit													
6/240130+346000				Investitionsdarlehen von Finanzunternehmen	3514	1	55	0,00	0,00	0,00	0,00	275 000,00	200 000,00
SU 35				Summe Einzahlungen aus der Finanzierungstätigkeit						0,00	275 000,00	200 000,00	
1/240130-346000				Investitionsdarlehen von Finanzunternehmen	3614		65	0,00	0,00	0,00	31 800,00	31 600,00	0,00
SU 36				Summe Auszahlungen aus der Finanzierungstätigkeit						31 800,00	31 600,00	0,00	
SA4				Saldo (4) Geldfluss aus der Finanzierungstätigkeit (35 – 36)						-31 800,00	243 400,00	200 000,00	
SA5				Saldo (5) Geldfluss aus der voranschlagswirksamen Gebarung (Saldo 3 + Saldo 4)						-112 900,00	-104 800,00	81 918,95	
240140				Erweiterung & Umbau KIGA Velm									
Operative Gebarung													
SU 21 / 31				Summe Erträge / Einzahlungen operative Gebarung				0,00	0,00	0,00	0,00	0,00	0,00
SU 22 / 32				Summe Aufwendungen / Auszahlungen operative Gebarung				0,00	0,00	0,00	0,00	0,00	0,00
SA 0 / SA 1				(0) Nettoergebnis (21 - 22) / (1) Geldfluss operative Gebarung (31 – 32)				0,00	0,00	0,00	0,00	0,00	0,00
SU 23				Summe Haushaltsrücklagen				0,00	0,00	0,00	0,00	0,00	0,00
SA00				Nettoergebnis nach Zuw./Entn. Haushaltsrücklagen (Saldo 0 +/- SU23)				0,00	0,00	0,00	0,00	0,00	0,00
Investive Gebarung													
SU 33				Summe Einzahlungen investive Gebarung						0,00	0,00	0,00	0,00
5/240140-042000				Amts-, Betriebs- und Geschäftsausstattung	3415	1	41	0,00	0,00	0,00	40 000,00	0,00	0,00
5/240140-061010				Im Bau befindliche Gebäude und Bauten	3413	1	40	0,00	0,00	0,00	175 000,00	0,00	0,00
SU 34				Summe Auszahlungen investive Gebarung						215 000,00	0,00	0,00	0,00
SA2				Saldo (2) Geldfluss aus der Investiven Gebarung (33 – 34)						-215 000,00	0,00	0,00	0,00
SA3				Saldo (3) Nettofinanzierungssaldo (Saldo 1 + Saldo 2)						-215 000,00	0,00	0,00	0,00
Finanzierungstätigkeit													
6/240140+346000				Investitionsdarlehen von Finanzunternehmen	3514	1	55	0,00	0,00	0,00	205 000,00	0,00	0,00
SU 35				Summe Einzahlungen aus der Finanzierungstätigkeit						205 000,00	0,00	0,00	0,00

1. Nachtragsvoranschlag 2023

Marktgemeinde Himberg

Ergebnis- und Finanzierungsvoranschlag Detailnachweis

		MVAG VC QU			Ergebnisvoranschlag			Finanzierungsvoranschlag		
		EH	FH		VA 2023 inkl. NVA	VA 2022	RA 2021	VA 2023 inkl. NVA	VA 2022	RA 2021
SU 36	Summe Auszahlungen aus der Finanzierungstätigkeit							0,00	0,00	0,00
SA4	Saldo (4) Geldfluss aus der Finanzierungstätigkeit (35 – 36)							205 000,00	0,00	0,00
SA5	Saldo (5) Geldfluss aus der voranschlagswirksamen Gebarung (Saldo 3 + Saldo 4)							-10 000,00	0,00	0,00
25	Außerschulische Jugendberufshilfe									
259	Sonstige Einrichtungen und Maßnahmen									
259000	Jugendclub Himberg									
Operative Gebarung										
2/259000+829000	Sonstige Erträge	2116	3116	18	5 000,00	0,00	0,00	5 000,00	0,00	0,00
SU 21 / 31	Summe Erträge / Einzahlungen operative Gebarung				5 000,00	0,00	0,00	5 000,00	0,00	0,00
1/259000-400000	Geringwertige Wirtschaftsgüter (GWG)	2221	3221	23	500,00	500,00	0,00	500,00	500,00	0,00
1/259000-454000	Reinigungsmittel	2221	3221	23	200,00	200,00	0,00	200,00	200,00	0,00
1/259000-459000	Sonstige Verbrauchsgüter	2221	3221	23	200,00	200,00	0,00	200,00	200,00	0,00
1/259000-600100	Gas	2222	3222	24	9 000,00	2 800,00	3 371,98	9 000,00	3 500,00	3 183,98
1/259000-614000	Instandhaltung von Gebäuden	2224	3224	24	2 100,00	7 600,00	98,44	2 100,00	7 600,00	98,44
1/259000-631000	Telekommunikationsdienste	2222	3222	24	900,00	800,00	765,05	900,00	900,00	706,20
1/259000-680000	Planmäßige Abschreibung	2226			2 000,00	2 000,00	2 019,61	0,00	0,00	0,00
1/259000-728000	Entgelte für sonstige Leistungen	2225	3225	24	5 500,00	500,00	48,40	5 500,00	500,00	48,40
1/259000-729000	Sonst. Ausgaben	2225	3225	24	100,00	100,00	0,00	100,00	100,00	0,00
1/259000-768000	Laufende Zahlungen, Private Zuwendungen	2234	3234	27	3 000,00	3 000,00	0,00	3 000,00	3 000,00	0,00
SU 22 / 32	Summe Aufwendungen / Auszahlungen operative Gebarung				23 500,00	17 700,00	6 303,48	21 500,00	16 500,00	4 037,02
SA 0 / SA 1	(0) Nettoergebnis (21 - 22) / (1) Geldfluss operative Gebarung (31 – 32)				-18 500,00	-17 700,00	-6 303,48	-16 500,00	-16 500,00	-4 037,02
SU 23	Summe Haushaltsrücklagen				0,00	0,00	0,00	0,00	0,00	0,00
SA00	Nettoergebnis nach Zuw./Entn. Haushaltsrücklagen (Saldo 0 +/- SU23)				-18 500,00	-17 700,00	-6 303,48			
Investive Gebarung										
SU 33	Summe Einzahlungen investive Gebarung							0,00	0,00	0,00
1/259000-042000	Betriebsausstattung		3415	2 41	0,00	0,00	0,00	700,00	700,00	0,00
SU 34	Summe Auszahlungen investive Gebarung							700,00	700,00	0,00
SA2	Saldo (2) Geldfluss aus der Investiven Gebarung (33 – 34)							-700,00	-700,00	0,00
SA3	Saldo (3) Nettofinanzierungssaldo (Saldo 1 + Saldo 2)							-17 200,00	-17 200,00	-4 037,02
Finanzierungstätigkeit										
SU 35	Summe Einzahlungen aus der Finanzierungstätigkeit							0,00	0,00	0,00
SU 36	Summe Auszahlungen aus der Finanzierungstätigkeit							0,00	0,00	0,00
SA4	Saldo (4) Geldfluss aus der Finanzierungstätigkeit (35 – 36)							0,00	0,00	0,00
SA5	Saldo (5) Geldfluss aus der voranschlagswirksamen Gebarung (Saldo 3 + Saldo 4)							-17 200,00	-17 200,00	-4 037,02

1. Nachtragsvoranschlag 2023

Marktgemeinde Himberg

Ergebnis- und Finanzierungsvoranschlag Detailnachweis

		MVAG		VC QU	Ergebnisvoranschlag			Finanzierungsvoranschlag		
		EH	FH		VA 2023 inkl. NVA	VA 2022	RA 2021	VA 2023 inkl. NVA	VA 2022	RA 2021
259010	Jugendclub Velm									
Operative Gebarung										
SU 21 / 31	Summe Erträge / Einzahlungen operative Gebarung				0,00	0,00	0,00	0,00	0,00	0,00
1/259010-454000	Reinigungsmittel	2221	3221	23	100,00	100,00	0,00	100,00	100,00	0,00
1/259010-614000	Instandhaltung von Gebäuden	2224	3224	24	100,00	100,00	0,00	100,00	100,00	0,00
1/259010-631000	Telekommunikationsdienste	2222	3222	24	100,00	100,00	0,00	100,00	100,00	0,00
1/259010-729000	Sonst. Ausgaben	2225	3225	24	100,00	100,00	0,00	100,00	100,00	0,00
1/259010-768000	Laufende Zahlungen, Private Zuwendungen	2234	3234	27	100,00	100,00	0,00	100,00	100,00	0,00
SU 22 / 32	Summe Aufwendungen / Auszahlungen operative Gebarung				500,00	500,00	0,00	500,00	500,00	0,00
SA 0 / SA 1	(0) Nettoergebnis (21 - 22) / (1) Geldfluss operative Gebarung (31 - 32)				-500,00	-500,00	0,00	-500,00	-500,00	0,00
SU 23	Summe Haushaltsrücklagen				0,00	0,00	0,00	0,00	0,00	0,00
SA00	Nettoergebnis nach Zuw./Entn. Haushaltsrücklagen (Saldo 0 +/- SU23)				-500,00	-500,00	0,00			
Investive Gebarung										
SU 33	Summe Einzahlungen investive Gebarung							0,00	0,00	0,00
SU 34	Summe Auszahlungen investive Gebarung							0,00	0,00	0,00
SA2	Saldo (2) Geldfluss aus der Investiven Gebarung (33 - 34)							0,00	0,00	0,00
SA3	Saldo (3) Nettofinanzierungssaldo (Saldo 1 + Saldo 2)							-500,00	-500,00	0,00
Finanzierungstätigkeit										
SU 35	Summe Einzahlungen aus der Finanzierungstätigkeit							0,00	0,00	0,00
SU 36	Summe Auszahlungen aus der Finanzierungstätigkeit							0,00	0,00	0,00
SA4	Saldo (4) Geldfluss aus der Finanzierungstätigkeit (35 - 36)							0,00	0,00	0,00
SA5	Saldo (5) Geldfluss aus der voranschlagswirksamen Gebarung (Saldo 3 + Saldo 4)							-500,00	-500,00	0,00
259060	Ferien-Betreuung (Semester-, Oster-, Herbst-)									
Operative Gebarung										
2/259060+810000	Erträge aus Leistungen - Regiebeitrag	2114	3114	13	300,00	300,00	338,00	300,00	300,00	342,00
2/259060+810010	Erträge aus Leistungen - Essen	2114	3114	13	1 500,00	1 700,00	1 520,70	1 500,00	1 700,00	1 521,90
2/259060+810020	Erträge aus Leistungen - Betreuung	2114	3114	13	3 100,00	3 000,00	3 382,60	3 100,00	3 000,00	3 382,60
2/259060+861000	Laufende Transferzahlungen von Ländern, Landesfonds und Landeskammern	2121	3121	15	100,00	100,00	0,00	100,00	100,00	0,00
SU 21 / 31	Summe Erträge / Einzahlungen operative Gebarung				5 000,00	5 100,00	5 241,30	5 000,00	5 100,00	5 246,50
1/259060-430000	Lebensmittel	2221	3221	23	1 500,00	1 500,00	0,00	1 500,00	1 500,00	0,00
1/259060-728000	Entgelte für sonstige Leistungen	2225	3225	24	8 000,00	8 000,00	10 477,93	8 000,00	11 400,00	7 076,64
SU 22 / 32	Summe Aufwendungen / Auszahlungen operative Gebarung				9 500,00	9 500,00	10 477,93	9 500,00	12 900,00	7 076,64
SA 0 / SA 1	(0) Nettoergebnis (21 - 22) / (1) Geldfluss operative Gebarung (31 - 32)				-4 500,00	-4 400,00	-5 236,63	-4 500,00	-7 800,00	-1 830,14
SU 23	Summe Haushaltsrücklagen				0,00	0,00	0,00	0,00	0,00	0,00
SA00	Nettoergebnis nach Zuw./Entn. Haushaltsrücklagen (Saldo 0 +/- SU23)				-4 500,00	-4 400,00	-5 236,63			

1. Nachtragsvoranschlag 2023

Marktgemeinde Himberg

Ergebnis- und Finanzierungsvoranschlag Detailnachweis

	MVAG	VC QU	Ergebnisvoranschlag			Finanzierungsvoranschlag					
			EH	FH	VA 2023 inkl. NVA	VA 2022	RA 2021	VA 2023 inkl. NVA	VA 2022	RA 2021	
Investive Gebarung											
SU 33			Summe Einzahlungen investive Gebarung					0,00	0,00	0,00	
SU 34			Summe Auszahlungen investive Gebarung					0,00	0,00	0,00	
SA2			Saldo (2) Geldfluss aus der Investiven Gebarung (33 – 34)					0,00	0,00	0,00	
SA3			Saldo (3) Nettofinanzierungssaldo (Saldo 1 + Saldo 2)					-4 500,00	-7 800,00	-1 830,14	
Finanzierungstätigkeit											
SU 35			Summe Einzahlungen aus der Finanzierungstätigkeit					0,00	0,00	0,00	
SU 36			Summe Auszahlungen aus der Finanzierungstätigkeit					0,00	0,00	0,00	
SA4			Saldo (4) Geldfluss aus der Finanzierungstätigkeit (35 – 36)					0,00	0,00	0,00	
SA5			Saldo (5) Geldfluss aus der voranschlagswirksamen Gebarung (Saldo 3 + Saldo 4)					-4 500,00	-7 800,00	-1 830,14	
26 Sport und außerschulische Leibeserziehung											
262 Sportplätze											
262000 Sportplätze											
Operative Gebarung											
SU 21 / 31			Summe Erträge / Einzahlungen operative Gebarung			0,00	0,00	0,00	0,00	0,00	
1/262000-600200			Wasser	2222 3222 24	500,00	500,00	361,95	500,00	500,00	361,95	
1/262000-613000			Instandhaltung von sonstigen Grundstückseinrichtungen	2224 3224 24	1 000,00	1 000,00	4 504,20	1 000,00	1 000,00	4 504,20	
1/262000-618000			Instandhaltung von Einrichtungen	2224 3224 24	1 000,00	1 000,00	0,00	1 000,00	1 000,00	0,00	
1/262000-619000			Instandhaltung von Anlagen	2224 3224 24	0,00	1 000,00	0,00	0,00	1 000,00	0,00	
1/262000-680000			Planmäßige Abschreibung	2226	5 900,00	18 400,00	18 449,03	0,00	0,00	0,00	
1/262000-700000			Pachtzinse	2223 3223 24	0,00	3 100,00	2 861,78	0,00	3 100,00	2 861,78	
SU 22 / 32			Summe Aufwendungen / Auszahlungen operative Gebarung			8 400,00	25 000,00	26 176,96	2 500,00	6 600,00	7 727,93
SA 0 / SA 1			(0) Nettoergebnis (21 - 22) / (1) Geldfluss operative Gebarung (31 – 32)			-8 400,00	-25 000,00	-26 176,96	-2 500,00	-6 600,00	-7 727,93
SU 23			Summe Haushaltsrücklagen			0,00	0,00	0,00	0,00	0,00	0,00
SA00			Nettoergebnis nach Zuw./Entn. Haushaltsrücklagen (Saldo 0 +/- SU23)			-8 400,00	-25 000,00	-26 176,96			
Investive Gebarung											
SU 33			Summe Einzahlungen investive Gebarung					0,00	0,00	0,00	
SU 34			Summe Auszahlungen investive Gebarung					0,00	0,00	0,00	
SA2			Saldo (2) Geldfluss aus der Investiven Gebarung (33 – 34)					0,00	0,00	0,00	
SA3			Saldo (3) Nettofinanzierungssaldo (Saldo 1 + Saldo 2)					-2 500,00	-6 600,00	-7 727,93	
Finanzierungstätigkeit											
SU 35			Summe Einzahlungen aus der Finanzierungstätigkeit					0,00	0,00	0,00	
SU 36			Summe Auszahlungen aus der Finanzierungstätigkeit					0,00	0,00	0,00	
SA4			Saldo (4) Geldfluss aus der Finanzierungstätigkeit (35 – 36)					0,00	0,00	0,00	

1. Nachtragsvoranschlag 2023

Ergebnis- und Finanzierungsvoranschlag Detailnachweis

Marktgemeinde Himberg

		MVAG VC QU			Ergebnisvoranschlag			Finanzierungsvoranschlag		
		EH	FH		VA 2023 inkl. NVA	VA 2022	RA 2021	VA 2023 inkl. NVA	VA 2022	RA 2021
SA5	Saldo (5) Geldfluss aus der voranschlagswirksamen Gebarung (Saldo 3 + Saldo 4)							-2 500,00	-6 600,00	-7 727,93
262010	Sportplatz Himberg									
Operative Gebarung										
2/262010+811000	Miet- und Pachtertrag	2115	3115	14	3 200,00	3 200,00	0,00	3 200,00	3 200,00	0,00
6/262010+829910	Sonstige Erträge	2116	3116	1 18	0,00	520 000,00	0,00	0,00	520 000,00	0,00
SU 21 / 31	Summe Erträge / Einzahlungen operative Gebarung				3 200,00	523 200,00	0,00	3 200,00	523 200,00	0,00
1/262010-400000	Geringwertige Wirtschaftsgüter (GWG)	2221	3221	23	900,00	0,00	0,00	900,00	0,00	0,00
1/262010-600000	Strom	2222	3222	24	12 500,00	11 500,00	8 031,72	12 500,00	11 500,00	8 031,72
1/262010-600100	Gas	2222	3222	24	14 000,00	5 800,00	5 441,91	14 000,00	5 800,00	5 441,91
1/262010-600200	Energiebezüge - Wasser	2222	3222	24	1 000,00	3 000,00	0,00	1 000,00	3 000,00	0,00
1/262010-614000	Instandhaltung von Gebäuden und Bauten	2224	3224	24	500,00	500,00	4 904,78	500,00	500,00	4 904,78
1/262010-670000	Versicherungen	2222	3222	24	4 000,00	4 000,00	0,00	4 000,00	4 000,00	0,00
1/262010-680000	Planmäßige Abschreibung	2226			11 900,00	5 200,00	0,00	0,00	0,00	0,00
1/262010-710000	Öffentliche Abgaben, ohne Gebühren gemäß FAG	2225	3225	24	500,00	500,00	0,00	500,00	500,00	0,00
1/262010-711000	Gebühren für die Benützung von Gemeindeeinrichtungen und Anlagen gemäß FAG	2225	3225	24	1 200,00	1 200,00	0,00	1 200,00	1 200,00	0,00
1/262010-728000	Entgelte für sonstige Leistungen	2225	3225	24	2 500,00	2 500,00	0,00	2 500,00	2 500,00	0,00
SU 22 / 32	Summe Aufwendungen / Auszahlungen operative Gebarung				49 000,00	34 200,00	18 378,41	37 100,00	29 000,00	18 378,41
SA 0 / SA 1	(0) Nettoergebnis (21 - 22) / (1) Geldfluss operative Gebarung (31 - 32)				-45 800,00	489 000,00	-18 378,41	-33 900,00	494 200,00	-18 378,41
6/262010+895001	Entnahmen von allgemeinen Haushaltsrücklagen	2301		1	448 500,00	0,00	0,00	0,00	0,00	0,00
SU 23	Summe Haushaltsrücklagen				448 500,00	0,00	0,00	0,00	0,00	0,00
SA00	Nettoergebnis nach Zuw./Entn. Haushaltsrücklagen (Saldo 0 +/- SU23)				402 700,00	489 000,00	-18 378,41			
Investive Gebarung										
6/262010+300000	Kapitaltransfers von Bund, Bundesfonds und Bundeskammern	3331	1 33		0,00	0,00	0,00	4 100,00	0,00	0,00
6/262010+301000	Kapitaltransfers von Ländern, Landesfonds und Landeskammern	3331	1 33		0,00	0,00	0,00	62 400,00	50 000,00	0,00
SU 33	Summe Einzahlungen investive Gebarung							66 500,00	50 000,00	0,00
1/262010-006000	Sonstige Grundstückseinrichtungen	3412	2 40		0,00	0,00	0,00	20 000,00	0,00	0,00
5/262010-010000	Gebäude und Bauten	3413	1 40		0,00	0,00	0,00	350 000,00	570 000,00	0,00
5/262010-010000/1	Gebäude und Bauten- PV	3413	1 40		0,00	0,00	0,00	35 000,00	0,00	0,00
5/262010-050000	Sonderanlagen - Flutlicht	3412	1 40		0,00	0,00	0,00	80 000,00	0,00	0,00
SU 34	Summe Auszahlungen investive Gebarung							485 000,00	570 000,00	0,00
SA2	Saldo (2) Geldfluss aus der Investiven Gebarung (33 - 34)							-418 500,00	-520 000,00	0,00
SA3	Saldo (3) Nettofinanzierungssaldo (Saldo 1 + Saldo 2)							-452 400,00	-25 800,00	-18 378,41

1. Nachtragsvoranschlag 2023

Marktgemeinde Himberg

Ergebnis- und Finanzierungsvoranschlag Detailnachweis

	MVAG	VC QU	Ergebnisvoranschlag				Finanzierungsvoranschlag					
			EH	FH	VA 2023 inkl. NVA	VA 2022	RA 2021	VA 2023 inkl. NVA	VA 2022	RA 2021		
Finanzierungstätigkeit												
SU 35			Summe Einzahlungen aus der Finanzierungstätigkeit				0,00	0,00	0,00			
SU 36			Summe Auszahlungen aus der Finanzierungstätigkeit				0,00	0,00	0,00			
SA4			Saldo (4) Geldfluss aus der Finanzierungstätigkeit (35 – 36)				0,00	0,00	0,00			
SA5			Saldo (5) Geldfluss aus der voranschlagswirksamen Gebarung (Saldo 3 + Saldo 4)				-452 400,00	-25 800,00	-18 378,41			
262020 Sportplatz FSV-Velm												
Operative Gebarung												
SU 21 / 31			Summe Erträge / Einzahlungen operative Gebarung				0,00	0,00	0,00			
1/262020-600000			2222	3222	24	9 000,00	6 300,00	1 860,00	9 000,00	6 300,00	1 860,00	
1/262020-600100			2222	3222	24	5 500,00	1 500,00	751,74	5 500,00	1 500,00	751,74	
1/262020-613000			2224	3224	24	500,00	2 500,00	0,00	500,00	2 500,00	0,00	
1/262020-680000			2226			2 600,00	0,00	0,00	0,00	0,00	0,00	
1/262020-700000			2223	3223	24	3 200,00	0,00	0,00	3 200,00	0,00	0,00	
SU 22 / 32			Summe Aufwendungen / Auszahlungen operative Gebarung				20 800,00	10 300,00	2 611,74	18 200,00	10 300,00	2 611,74
SA 0 / SA 1			(0) Nettoergebnis (21 - 22) / (1) Geldfluss operative Gebarung (31 – 32)				-20 800,00	-10 300,00	-2 611,74	-18 200,00	-10 300,00	-2 611,74
SU 23			Summe Haushaltsrücklagen				0,00	0,00	0,00	0,00	0,00	0,00
SA00			Nettoergebnis nach Zuw./Entn. Haushaltsrücklagen (Saldo 0 +/- SU23)				-20 800,00	-10 300,00	-2 611,74			
Investive Gebarung												
SU 33			Summe Einzahlungen investive Gebarung				0,00	0,00	0,00	0,00	0,00	
SU 34			Summe Auszahlungen investive Gebarung				0,00	0,00	0,00	0,00	0,00	
SA2			Saldo (2) Geldfluss aus der Investiven Gebarung (33 – 34)				0,00	0,00	0,00	0,00	0,00	
SA3			Saldo (3) Nettofinanzierungssaldo (Saldo 1 + Saldo 2)				-18 200,00	-10 300,00	-2 611,74			
Finanzierungstätigkeit												
SU 35			Summe Einzahlungen aus der Finanzierungstätigkeit				0,00	0,00	0,00			
SU 36			Summe Auszahlungen aus der Finanzierungstätigkeit				0,00	0,00	0,00			
SA4			Saldo (4) Geldfluss aus der Finanzierungstätigkeit (35 – 36)				0,00	0,00	0,00			
SA5			Saldo (5) Geldfluss aus der voranschlagswirksamen Gebarung (Saldo 3 + Saldo 4)				-18 200,00	-10 300,00	-2 611,74			
263 Turn- und Sporthallen												
263000 Turn- und Sporthallen												
Operative Gebarung												
2/263000+810000/1			2114	3114	13	0,00	0,00	462,00	0,00	0,00	462,00	
2/263000+811000			2115	3115	14	2 000,00	2 000,00	0,00	2 000,00	2 000,00	0,00	
2/263000+816000			2114	3114	13	500,00	500,00	524,31	500,00	500,00	524,31	
SU 21 / 31			Summe Erträge / Einzahlungen operative Gebarung				2 500,00	2 500,00	986,31	2 500,00	2 500,00	986,31

1. Nachtragsvoranschlag 2023

Marktgemeinde Himberg

Ergebnis- und Finanzierungsvoranschlag Detailnachweis

		MVAG		VC QU	Ergebnisvoranschlag			Finanzierungsvoranschlag		
		EH	FH		VA 2023 inkl. NVA	VA 2022	RA 2021	VA 2023 inkl. NVA	VA 2022	RA 2021
1/263000-400000	Geringwertige Anschaffungen	2221	3221	23	1 600,00	500,00	385,29	1 600,00	500,00	385,29
1/263000-454000	Reinigungsmittel	2221	3221	23	2 600,00	2 500,00	1 178,47	2 600,00	2 500,00	1 178,47
1/263000-458000	Mittel für ärztliche Betreuung	2221	3221	23	100,00	100,00	60,45	100,00	100,00	60,45
1/263000-459000	Sonstige Verbrauchsgüter	2221	3221	23	400,00	400,00	10,59	400,00	400,00	10,59
1/263000-511000	Vertragsbedienstete in handwerklich Verwendung	2211	3211	20	26 200,00	34 000,00	23 986,76	26 200,00	34 000,00	23 986,76
1/263000-565000	Mehrleistungsvergütung	2211	3211	20	2 000,00	2 000,00	0,00	2 000,00	2 000,00	0,00
1/263000-569000	Sonstige Nebengebühren	2211	3211	20	100,00	400,00	280,60	100,00	400,00	280,60
1/263000-580000	Dienstgeberbeiträge zum Ausgleichsf für Familienbeihilfen	2212	3212	20	1 200,00	1 400,00	395,16	1 200,00	1 400,00	395,16
1/263000-582000	Sonstige Dienstgeberbeiträge zur sozialen Sicherheit	2212	3212	20	6 000,00	7 500,00	5 196,56	6 000,00	7 500,00	5 196,56
1/263000-590000	Sonstige Sozialleistungen	2212	3212	20	800,00	800,00	394,68	800,00	800,00	394,68
1/263000-592000	Dotierung von Rückstellungen für Jubiläumswendungen	2214			400,00	1 000,00	91,99	0,00	0,00	0,00
1/263000-600000	Strom	2222	3222	24	9 000,00	3 600,00	2 451,99	9 000,00	3 600,00	2 451,99
1/263000-600200	Wasser	2222	3222	24	800,00	800,00	299,78	800,00	800,00	299,78
1/263000-600300	Wärme	2222	3222	24	30 000,00	15 000,00	12 471,52	30 000,00	15 000,00	12 471,52
1/263000-613000	Instandhaltung von sonstigen Grundstückseinrichtungen	2224	3224	24	3 300,00	0,00	0,00	3 300,00	0,00	0,00
1/263000-614000	Instandhaltung von Gebäuden	2224	3224	24	10 000,00	7 500,00	6 000,53	10 000,00	7 500,00	6 000,53
1/263000-618000	Instandhaltung von Einrichtungen	2224	3224	24	1 000,00	1 500,00	2 825,88	1 000,00	1 500,00	2 825,88
1/263000-631000	Telekommunikationsdienste	2222	3222	24	800,00	800,00	449,21	800,00	800,00	449,21
1/263000-670000	Versicherungen	2222	3222	24	2 200,00	2 000,00	1 620,21	2 200,00	2 000,00	1 620,21
1/263000-680000	Planmäßige Abschreibung	2226			17 400,00	17 500,00	17 486,06	0,00	0,00	0,00
1/263000-710000	Öffentliche Abgaben	2225	3225	24	100,00	100,00	0,00	100,00	100,00	0,00
1/263000-711000	Gebühren f.d. Ben. von Gem.-Einr. u - anlagen gem FAG (Ausgaben)	2225	3225	24	2 800,00	2 800,00	2 691,79	2 800,00	2 800,00	2 691,79
1/263000-724000	Reisegebühren	2225	3225	24	400,00	200,00	0,00	400,00	200,00	0,00
1/263000-728000	Entgelte für sonstige Leistungen	2225	3225	24	2 500,00	2 000,00	1 345,72	2 500,00	2 700,00	1 336,04
SU 22 / 32	Summe Aufwendungen / Auszahlungen operative Gebarung				121 700,00	104 400,00	79 623,24	103 900,00	86 600,00	62 035,51
SA 0 / SA 1	(0) Nettoergebnis (21 - 22) / (1) Geldfluss operative Gebarung (31 - 32)				-119 200,00	-101 900,00	-78 636,93	-101 400,00	-84 100,00	-61 049,20
SU 23	Summe Haushaltsrücklagen				0,00	0,00	0,00	0,00	0,00	0,00
SA00	Nettoergebnis nach Zuw./Entn. Haushaltsrücklagen (Saldo 0 +/- SU23)				-119 200,00	-101 900,00	-78 636,93			
Investive Gebarung										
SU 33	Summe Einzahlungen investive Gebarung							0,00	0,00	0,00
1/263000-042000	Betriebsausstattung		3415	2 41	0,00	0,00	0,00	3 000,00	3 000,00	0,00
SU 34	Summe Auszahlungen investive Gebarung							3 000,00	3 000,00	0,00
SA2	Saldo (2) Geldfluss aus der Investiven Gebarung (33 - 34)							-3 000,00	-3 000,00	0,00
SA3	Saldo (3) Nettofinanzierungssaldo (Saldo 1 + Saldo 2)							-104 400,00	-87 100,00	-61 049,20

1. Nachtragsvoranschlag 2023

Marktgemeinde Himberg

Ergebnis- und Finanzierungsvoranschlag Detailnachweis

	MVAG	VC	QU	Ergebnisvoranschlag			Finanzierungsvoranschlag			
				EH	FH	VA 2023 inkl. NVA	VA 2022	RA 2021	VA 2023 inkl. NVA	VA 2022
Finanzierungstätigkeit										
SU 35								0,00	0,00	0,00
SU 36								0,00	0,00	0,00
SA4								0,00	0,00	0,00
SA5								-104 400,00	-87 100,00	-61 049,20
269										
269000										
Operative Gebarung										
2/269000+828000	Rückersätze von Aufwendungen	2116	3116	18	0,00	0,00	20 266,09	0,00	0,00	20 266,09
SU 21 / 31	Summe Erträge / Einzahlungen operative Gebarung				0,00	0,00	20 266,09	0,00	0,00	20 266,09
1/269000-413000	Handelswaren Pokale	2221	3221	23	200,00	200,00	0,00	200,00	200,00	0,00
1/269000-613000	Instandhaltung von sonstigen Grundstückseinrichtungen	2224	3224	24	2 000,00	3 500,00	0,00	2 000,00	3 500,00	0,00
1/269000-728000	Entgelte für sonstige Leistungen	2225	3225	24	300,00	300,00	0,00	300,00	300,00	0,00
1/269000-757000	Laufende Subventionen - div. Vereine	2234	3234	27	90 000,00	90 000,00	67 043,40	90 000,00	90 000,00	67 043,40
1/269000-757000/1	Laufende Subventionen SC-Hbg. Spielbetrieb	2234	3234	27	26 000,00	26 000,00	26 000,00	26 000,00	26 000,00	26 000,00
1/269000-757000/2	Laufende Subventionen FSV-Velm Spielbetrieb	2234	3234	27	11 000,00	14 000,00	11 000,00	11 000,00	16 400,00	11 000,00
1/269000-757000/3	Laufende Subventionen SC-Hbg. HBA	2234	3234	27	0,00	0,00	2 774,89	0,00	0,00	2 774,89
1/269000-757000/4	Laufende Subventionen FSV-Velm HBA	2234	3234	27	2 400,00	2 400,00	2 218,93	2 400,00	2 400,00	2 218,93
SU 22 / 32	Summe Aufwendungen / Auszahlungen operative Gebarung				131 900,00	136 400,00	109 037,22	131 900,00	138 800,00	109 037,22
SA 0 / SA 1	(0) Nettoergebnis (21 - 22) / (1) Geldfluss operative Gebarung (31 - 32)				-131 900,00	-136 400,00	-88 771,13	-131 900,00	-138 800,00	-88 771,13
SU 23	Summe Haushaltsrücklagen				0,00	0,00	0,00	0,00	0,00	0,00
SA00	Nettoergebnis nach Zuw./Entn. Haushaltsrücklagen (Saldo 0 +/- SU23)				-131 900,00	-136 400,00	-88 771,13			
Investive Gebarung										
SU 33	Summe Einzahlungen investive Gebarung							0,00	0,00	0,00
SU 34	Summe Auszahlungen investive Gebarung							0,00	0,00	0,00
SA2	Saldo (2) Geldfluss aus der Investiven Gebarung (33 - 34)							0,00	0,00	0,00
SA3	Saldo (3) Nettofinanzierungssaldo (Saldo 1 + Saldo 2)							-131 900,00	-138 800,00	-88 771,13
Finanzierungstätigkeit										
SU 35	Summe Einzahlungen aus der Finanzierungstätigkeit							0,00	0,00	0,00
SU 36	Summe Auszahlungen aus der Finanzierungstätigkeit							0,00	0,00	0,00
SA4	Saldo (4) Geldfluss aus der Finanzierungstätigkeit (35 - 36)							0,00	0,00	0,00
SA5	Saldo (5) Geldfluss aus der voranschlagswirksamen Gebarung (Saldo 3 + Saldo 4)							-131 900,00	-138 800,00	-88 771,13

1. Nachtragsvoranschlag 2023

Marktgemeinde Himberg

Ergebnis- und Finanzierungsvoranschlag Detailnachweis

		MVAG VC QU			Ergebnisvoranschlag			Finanzierungsvoranschlag		
		EH	FH		VA 2023 inkl. NVA	VA 2022	RA 2021	VA 2023 inkl. NVA	VA 2022	RA 2021
269010	Freizeit Parkour Himberg/Pellendorf/Velm									
Operative Gebarung										
2/269010+813000	Erträge aus der Auflösung von Investitionszuschüssen (Kapitaltransfers)	2127			14 600,00	-11 300,00	9 204,57	0,00	0,00	0,00
6/269010+829910	Sonstige Erträge	2116	3116	1 18	2 700,00	0,00	33 815,25	2 700,00	0,00	33 815,25
SU 21 / 31	Summe Erträge / Einzahlungen operative Gebarung				17 300,00	-11 300,00	43 019,82	2 700,00	0,00	33 815,25
1/269010-680000	Planmäßige Abschreibung	2226			16 100,00	16 100,00	8 032,95	0,00	0,00	0,00
1/269010-700000	Miet- und Pachtaufwand	2223	3223	24	500,00	500,00	440,00	500,00	500,00	440,00
SU 22 / 32	Summe Aufwendungen / Auszahlungen operative Gebarung				16 600,00	16 600,00	8 472,95	500,00	500,00	440,00
SA 0 / SA 1	(0) Nettoergebnis (21 - 22) / (1) Geldfluss operative Gebarung (31 – 32)				700,00	-27 900,00	34 546,87	2 200,00	-500,00	33 375,25
SU 23	Summe Haushaltsrücklagen				0,00	0,00	0,00	0,00	0,00	0,00
SA00	Nettoergebnis nach Zuw./Entn. Haushaltsrücklagen (Saldo 0 +/- SU23)				700,00	-27 900,00	34 546,87			
Investive Gebarung										
6/269010+305000	Kapitaltransfers von Unternehmen (ohne Finanzunternehmen)		3333	1 34	0,00	0,00	0,00	22 100,00	24 800,00	346 406,82
SU 33	Summe Einzahlungen investive Gebarung							22 100,00	24 800,00	346 406,82
5/269010-006000	Sonstige Grundstückseinrichtungen		3412	1 40	0,00	0,00	0,00	0,00	0,00	405 040,05
SU 34	Summe Auszahlungen investive Gebarung							0,00	0,00	405 040,05
SA2	Saldo (2) Geldfluss aus der Investiven Gebarung (33 – 34)							22 100,00	24 800,00	-58 633,23
SA3	Saldo (3) Nettofinanzierungssaldo (Saldo 1 + Saldo 2)							24 300,00	24 300,00	-25 257,98
Finanzierungstätigkeit										
SU 35	Summe Einzahlungen aus der Finanzierungstätigkeit							0,00	0,00	0,00
SU 36	Summe Auszahlungen aus der Finanzierungstätigkeit							0,00	0,00	0,00
SA4	Saldo (4) Geldfluss aus der Finanzierungstätigkeit (35 – 36)							0,00	0,00	0,00
SA5	Saldo (5) Geldfluss aus der voranschlagswirksamen Gebarung (Saldo 3 + Saldo 4)							24 300,00	24 300,00	-25 257,98
27	Erwachsenenbildung									
273	Volksbüchereien									
273000	Volksbüchereien									
Operative Gebarung										
2/273000+811000	Miet- und Pachtertrag	2115	3115	14	2 000,00	2 000,00	1 131,74	2 000,00	2 000,00	1 131,74
2/273000+813000	Erträge aus der Auflösung von Investitionszuschüssen (Kapitaltransfers)	2127			600,00	600,00	625,00	0,00	0,00	0,00
2/273000+817000	Erträge aus der Auflösung von sonstigen Rückstellungen	2117			17 100,00	0,00	0,00	0,00	0,00	0,00
2/273000+829000	Sonstige Erträge	2116	3116	18	0,00	0,00	625,32	0,00	0,00	625,32
2/273000+860000	Transferzahlungen von Bund, Bundesfonds und Bundeskammern	2121	3121	15	100,00	100,00	0,00	100,00	100,00	0,00

1. Nachtragsvoranschlag 2023

Ergebnis- und Finanzierungsvoranschlag Detailnachweis

Marktgemeinde Himberg

		MVAG		VC QU	Ergebnisvoranschlag			Finanzierungsvoranschlag		
		EH	FH		VA 2023 inkl. NVA	VA 2022	RA 2021	VA 2023 inkl. NVA	VA 2022	RA 2021
2/273000+861000	Transfers von Ländern, Landesfonds und Landesammern	2121	3121	15	1 500,00	2 400,00	2 000,00	1 500,00	2 400,00	2 000,00
2/273000+864000	Transfers von Unternehmen (ohne Finanzunternehmen) und andere	2123	3123	16	700,00	700,00	2 725,62	700,00	700,00	2 725,62
SU 21 / 31	Summe Erträge / Einzahlungen operative Gebarung				22 000,00	5 800,00	7 107,68	4 300,00	5 200,00	6 482,68
1/273000-400000	Geringwertige Anschaffungen	2221	3221	23	1 100,00	1 100,00	1 577,14	1 100,00	1 100,00	1 577,14
1/273000-456000	Schreib-, Zeichen- und sonstige Büromittel	2221	3221	23	400,00	400,00	245,77	400,00	400,00	245,77
1/273000-457000	Druckwerke	2221	3221	23	5 900,00	5 800,00	8 019,04	5 900,00	5 800,00	8 019,04
1/273000-510000	Vertragsbedienstete der Verwaltung	2211	3211	20	46 800,00	28 100,00	27 586,34	46 800,00	28 100,00	27 586,34
1/273000-565000	Mehrleistungsvergütung	2211	3211	20	600,00	500,00	530,75	600,00	500,00	530,75
1/273000-569000	Sonstige Nebengebühren	2211	3211	20	100,00	100,00	0,00	100,00	100,00	0,00
1/273000-580000	Dienstgeberbeiträge zum Ausgleichsf für Familienbeihilfen	2212	3212	20	1 100,00	1 200,00	1 096,57	1 100,00	1 200,00	1 096,57
1/273000-582000	Sonstige Dienstgeberbeiträge zur sozialen Sicherheit	2212	3212	20	5 800,00	5 700,00	5 600,63	5 800,00	5 700,00	5 600,63
1/273000-590000	Sonstige Sozialleistungen	2212	3212	20	700,00	700,00	776,59	700,00	700,00	776,59
1/273000-591000	Dotierung von Rückstellungen für Abfertigungen	2214			0,00	900,00	1 070,31	0,00	0,00	0,00
1/273000-600000	Strom	2222	3222	24	1 500,00	600,00	468,40	1 500,00	800,00	464,80
1/273000-614000	Instandhaltung von Gebäuden	2224	3224	24	700,00	700,00	1 383,88	700,00	700,00	1 383,88
1/273000-618000	Instandhaltung von Einrichtung	2224	3224	24	300,00	300,00	0,00	300,00	300,00	0,00
1/273000-631000	Telekommunikationsdienste	2222	3222	24	800,00	800,00	870,80	800,00	800,00	867,64
1/273000-680000	Planmäßige Abschreibung	2226			1 600,00	1 500,00	2 491,91	0,00	0,00	0,00
1/273000-700000	Mietzinse	2223	3223	24	15 200,00	15 100,00	14 315,90	15 200,00	15 100,00	14 315,90
1/273000-724000	Reisegebühren	2225	3225	24	500,00	700,00	414,96	500,00	700,00	414,96
1/273000-725000	Bibliothekserfordernisse	2225	3225	24	300,00	300,00	113,84	300,00	300,00	113,84
1/273000-726000	Mitgliedsbeiträge an Institutionen	2225	3225	24	100,00	100,00	78,00	100,00	100,00	78,00
1/273000-728000	Entgelte für sonstige Leistungen	2225	3225	24	1 700,00	3 200,00	1 650,48	1 700,00	3 200,00	1 650,48
1/273000-729000	Sonst. Ausgaben	2225	3225	24	600,00	600,00	0,00	600,00	600,00	0,00
SU 22 / 32	Summe Aufwendungen / Auszahlungen operative Gebarung				85 800,00	68 400,00	68 291,31	84 200,00	66 200,00	64 722,33
SA 0 / SA 1	(0) Nettoergebnis (21 - 22) / (1) Geldfluss operative Gebarung (31 - 32)				-63 800,00	-62 600,00	-61 183,63	-79 900,00	-61 000,00	-58 239,65
SU 23	Summe Haushaltsrücklagen				0,00	0,00	0,00	0,00	0,00	0,00
SA00	Nettoergebnis nach Zuw./Entn. Haushaltsrücklagen (Saldo 0 +/- SU23)				-63 800,00	-62 600,00	-61 183,63			
Investive Gebarung										
SU 33	Summe Einzahlungen investive Gebarung							0,00	0,00	0,00
1/273000-042000	Betriebsausstattung		3415	2 41	0,00	0,00	0,00	1 200,00	3 000,00	673,20
SU 34	Summe Auszahlungen investive Gebarung							1 200,00	3 000,00	673,20
SA2	Saldo (2) Geldfluss aus der Investiven Gebarung (33 - 34)							-1 200,00	-3 000,00	-673,20
SA3	Saldo (3) Nettofinanzierungssaldo (Saldo 1 + Saldo 2)							-81 100,00	-64 000,00	-58 912,85

1. Nachtragsvoranschlag 2023

Marktgemeinde Himberg

Ergebnis- und Finanzierungsvoranschlag Detailnachweis

	MVAG	VC QU	Ergebnisvoranschlag			Finanzierungsvoranschlag			
			EH	FH	VA 2023 inkl. NVA	VA 2022	RA 2021	VA 2023 inkl. NVA	VA 2022
Finanzierungstätigkeit									
SU 35							0,00	0,00	0,00
SU 36							0,00	0,00	0,00
SA4							0,00	0,00	0,00
SA5							-81 100,00	-64 000,00	-58 912,85
28 Forschung und Wissenschaft									
282 Studienbeihilfen									
282000 Studienbeihilfen									
Operative Gebarung									
SU 21 / 31							0,00	0,00	0,00
1/282000-768000							7 000,00	7 000,00	6 998,15
SU 22 / 32							7 000,00	7 000,00	6 998,15
SA 0 / SA 1							-7 000,00	-7 000,00	-6 998,15
SU 23							0,00	0,00	0,00
SA00							-7 000,00	-7 000,00	-6 998,15
Investive Gebarung									
SU 33							0,00	0,00	0,00
SU 34							0,00	0,00	0,00
SA2							0,00	0,00	0,00
SA3							-7 000,00	-7 000,00	-6 998,15
Finanzierungstätigkeit									
SU 35							0,00	0,00	0,00
SU 36							0,00	0,00	0,00
SA4							0,00	0,00	0,00
SA5							-7 000,00	-7 000,00	-6 998,15

	MVAG	VC QU	Ergebnisvoranschlag			Finanzierungsvoranschlag				
			EH	FH	VA 2023 inkl. NVA	VA 2022	RA 2021	VA 2023 inkl. NVA	VA 2022	RA 2021
3 Kunst, Kultur und Kultus										
32	Musik und darstellende Kunst									
320	Ausbildung in Musik und darstellender Kunst									
320000	Musikschule Himberg									
Operative Gebarung										
2/320000+810000	Nebenerlöse	2114	3114	13	8 000,00	5 000,00	7 910,00	8 000,00	5 300,00	7 825,00
2/320000+810030	Erträge aus Leistungen	2114	3114	13	110 000,00	90 000,00	98 505,10	119 100,00	99 800,00	97 807,50
2/320000+811000	Miet- und Pächtertrag- Instrumentenleihgeb.	2115	3115	14	3 000,00	2 000,00	2 370,00	3 000,00	2 400,00	2 085,00
2/320000+817000	Erträge aus der Auflösung von sonstigen Rückstellungen	2117			23 900,00	21 900,00	8 777,07	0,00	0,00	0,00
2/320000+829000	Sonstige Erträge	2116	3116	18	900,00	3 200,00	4 424,87	900,00	3 200,00	4 424,87
2/320000+861000	Laufende Transferzahlungen von Ländern, Landesfonds und Landeskammern	2121	3121	15	110 500,00	102 400,00	97 824,23	110 500,00	102 400,00	97 824,23
SU 21 / 31	Summe Erträge / Einzahlungen operative Gebarung				256 300,00	224 500,00	219 811,27	241 500,00	213 100,00	209 966,60
1/320000-400000	Geringwertige Anschaffungen	2221	3221	23	3 400,00	2 100,00	2 233,90	3 400,00	2 100,00	2 233,90
1/320000-454000	Reinigungsmittel	2221	3221	23	800,00	1 100,00	1 275,18	800,00	1 100,00	1 275,18
1/320000-456000	Schreib-, Zeichen- und sonstige Büromittel	2221	3221	23	400,00	700,00	606,19	400,00	700,00	606,19
1/320000-457000	Druckwerke	2221	3221	23	500,00	500,00	500,92	500,00	500,00	500,92
1/320000-458000	Mittel zur ärztlichen Betreuung und Gesundheitsvorsorge	2221	3221	23	500,00	500,00	250,21	500,00	500,00	250,21
1/320000-459000	Sonstige Verbrauchsgüter	2221	3221	23	200,00	300,00	381,31	200,00	300,00	381,31
1/320000-510000	Vertragsbedienstete der Verwaltung	2211	3211	20	445 000,00	316 000,00	297 909,68	445 000,00	316 000,00	297 909,68
1/320000-511000	Vertragsbedienstete in handwerklich Verwendung	2211	3211	20	14 800,00	13 600,00	13 188,00	14 800,00	13 600,00	13 188,00
1/320000-565000	Mehrleistungsvergütung	2211	3211	20	800,00	800,00	48,78	800,00	800,00	48,78
1/320000-566000	Zuwendungen aus Anlass von Dienstjubiläen	2212	3212	20	18 000,00	0,00	7 389,00	18 000,00	0,00	7 389,00
1/320000-569000	Sonstige Nebengebühren	2211	3211	20	1 500,00	1 400,00	1 381,65	1 500,00	1 400,00	1 381,65
1/320000-580000	Dienstgeberbeiträge zum Ausgleichsf für Familienbeihilfen	2212	3212	20	12 500,00	11 000,00	12 499,49	12 500,00	11 000,00	12 499,49
1/320000-582000	Sonstige Dienstgeberbeiträge zur sozialen Sicherheit	2212	3212	20	79 100,00	67 500,00	66 289,70	79 100,00	67 500,00	66 289,70
1/320000-590000	Sonstige Sozialleistungen	2212	3212	20	4 300,00	4 200,00	3 815,96	4 300,00	4 200,00	3 815,96
1/320000-591000	Dotierung von Rückstellungen für Abfertigungen	2214			13 700,00	7 100,00	7 782,22	0,00	0,00	0,00
1/320000-592000	Dotierung von Rückstellungen für Jubiläumszuwendungen	2214			18 900,00	12 900,00	7 926,32	0,00	0,00	0,00

1. Nachtragsvoranschlag 2023

Marktgemeinde Himberg

Ergebnis- und Finanzierungsvoranschlag Detailnachweis

		MVAG		VC QU	Ergebnisvoranschlag			Finanzierungsvoranschlag		
		EH	FH		VA 2023 inkl. NVA	VA 2022	RA 2021	VA 2023 inkl. NVA	VA 2022	RA 2021
1/320000-614000	Instandhaltung von Gebäuden	2224	3224	24	24 000,00	3 000,00	2 018,62	24 000,00	3 000,00	2 018,62
1/320000-618000	Instandhaltung von Betriebsausrüstung	2224	3224	24	1 000,00	1 200,00	2 085,86	1 000,00	1 200,00	2 085,86
1/320000-630000	Postdienste	2222	3222	24	100,00	100,00	0,00	100,00	100,00	0,00
1/320000-631000	Telekommunikationsdienste	2222	3222	24	2 600,00	2 600,00	2 561,62	2 600,00	2 800,00	2 364,10
1/320000-680000	Planmäßige Abschreibung	2226			1 800,00	2 100,00	2 395,21	0,00	0,00	0,00
1/320000-700000	Mietzinse	2223	3223	24	21 400,00	20 800,00	15 921,21	21 400,00	20 800,00	15 921,21
1/320000-724000	Reisegebühren	2225	3225	24	2 300,00	2 000,00	1 773,47	2 300,00	2 000,00	1 773,47
1/320000-728000	Entgelte für sonstige Leistungen	2225	3225	24	5 000,00	4 000,00	8 045,39	5 000,00	5 700,00	6 432,19
1/320000-729000	Sonst. Ausgaben	2225	3225	24	1 000,00	500,00	0,00	1 000,00	500,00	0,00
SU 22 / 32	Summe Aufwendungen / Auszahlungen operative Gebarung				673 600,00	476 000,00	458 279,89	639 200,00	455 800,00	438 365,42
SA 0 / SA 1	(0) Nettoergebnis (21 - 22) / (1) Geldfluss operative Gebarung (31 - 32)				-417 300,00	-251 500,00	-238 468,62	-397 700,00	-242 700,00	-228 398,82
SU 23	Summe Haushaltsrücklagen				0,00	0,00	0,00	0,00	0,00	0,00
SA00	Nettoergebnis nach Zuw./Entn. Haushaltsrücklagen (Saldo 0 +/- SU23)				-417 300,00	-251 500,00	-238 468,62			
Investive Gebarung										
SU 33	Summe Einzahlungen investive Gebarung							0,00	0,00	0,00
1/320000-042000	Betriebsausrüstung		3415	2 41	0,00	0,00	0,00	9 800,00	3 200,00	3 799,20
SU 34	Summe Auszahlungen investive Gebarung							9 800,00	3 200,00	3 799,20
SA2	Saldo (2) Geldfluss aus der Investiven Gebarung (33 - 34)							-9 800,00	-3 200,00	-3 799,20
SA3	Saldo (3) Nettofinanzierungssaldo (Saldo 1 + Saldo 2)							-407 500,00	-245 900,00	-232 198,02
Finanzierungstätigkeit										
SU 35	Summe Einzahlungen aus der Finanzierungstätigkeit							0,00	0,00	0,00
SU 36	Summe Auszahlungen aus der Finanzierungstätigkeit							0,00	0,00	0,00
SA4	Saldo (4) Geldfluss aus der Finanzierungstätigkeit (35 - 36)							0,00	0,00	0,00
SA5	Saldo (5) Geldfluss aus der voranschlagswirksamen Gebarung (Saldo 3 + Saldo 4)							-407 500,00	-245 900,00	-232 198,02
321	Einrichtungen der Musikpflege									
321000	Einrichtungen der Musikpflege									
Operative Gebarung										
2/321000+813000	Erträge aus der Auflösung von Investitionszuschüssen (Kapitaltransfers)		2127		0,00	0,00	8 558,90	0,00	0,00	0,00
SU 21 / 31	Summe Erträge / Einzahlungen operative Gebarung				0,00	0,00	8 558,90	0,00	0,00	0,00
1/321000-757000	Laufende Zahlungen - Musikverein Himberg	2234	3234	27	27 500,00	27 500,00	22 700,00	27 500,00	27 500,00	22 700,00
SU 22 / 32	Summe Aufwendungen / Auszahlungen operative Gebarung				27 500,00	27 500,00	22 700,00	27 500,00	27 500,00	22 700,00
SA 0 / SA 1	(0) Nettoergebnis (21 - 22) / (1) Geldfluss operative Gebarung (31 - 32)				-27 500,00	-27 500,00	-14 141,10	-27 500,00	-27 500,00	-22 700,00
SU 23	Summe Haushaltsrücklagen				0,00	0,00	0,00	0,00	0,00	0,00
SA00	Nettoergebnis nach Zuw./Entn. Haushaltsrücklagen (Saldo 0 +/- SU23)				-27 500,00	-27 500,00	-14 141,10			

1. Nachtragsvoranschlag 2023

Marktgemeinde Himberg

Ergebnis- und Finanzierungsvoranschlag Detailnachweis

		MVAG		VC QU	Ergebnisvoranschlag			Finanzierungsvoranschlag		
		EH	FH		VA 2023 inkl. NVA	VA 2022	RA 2021	VA 2023 inkl. NVA	VA 2022	RA 2021
Investive Gebarung										
SU 33	Summe Einzahlungen investive Gebarung							0,00	0,00	0,00
SU 34	Summe Auszahlungen investive Gebarung							0,00	0,00	0,00
SA2	Saldo (2) Geldfluss aus der Investiven Gebarung (33 – 34)							0,00	0,00	0,00
SA3	Saldo (3) Nettofinanzierungssaldo (Saldo 1 + Saldo 2)							-27 500,00	-27 500,00	-22 700,00
Finanzierungstätigkeit										
SU 35	Summe Einzahlungen aus der Finanzierungstätigkeit							0,00	0,00	0,00
SU 36	Summe Auszahlungen aus der Finanzierungstätigkeit							0,00	0,00	0,00
SA4	Saldo (4) Geldfluss aus der Finanzierungstätigkeit (35 – 36)							0,00	0,00	0,00
SA5	Saldo (5) Geldfluss aus der voranschlagswirksamen Gebarung (Saldo 3 + Saldo 4)							-27 500,00	-27 500,00	-22 700,00
36 Heimatpflege										
360 Heimatmuseen										
360000 Heimatmuseen										
Operative Gebarung										
SU 21 / 31	Summe Erträge / Einzahlungen operative Gebarung				0,00	0,00	0,00	0,00	0,00	0,00
1/360000-757000	Laufende Zahlungen	2234	3234	27	100,00	100,00	0,00	100,00	100,00	0,00
SU 22 / 32	Summe Aufwendungen / Auszahlungen operative Gebarung				100,00	100,00	0,00	100,00	100,00	0,00
SA 0 / SA 1	(0) Nettoergebnis (21 - 22) / (1) Geldfluss operative Gebarung (31 – 32)				-100,00	-100,00	0,00	-100,00	-100,00	0,00
SU 23	Summe Haushaltsrücklagen				0,00	0,00	0,00	0,00	0,00	0,00
SA00	Nettoergebnis nach Zuw./Entn. Haushaltsrücklagen (Saldo 0 +/- SU23)				-100,00	-100,00	0,00			
Investive Gebarung										
SU 33	Summe Einzahlungen investive Gebarung							0,00	0,00	0,00
SU 34	Summe Auszahlungen investive Gebarung							0,00	0,00	0,00
SA2	Saldo (2) Geldfluss aus der Investiven Gebarung (33 – 34)							0,00	0,00	0,00
SA3	Saldo (3) Nettofinanzierungssaldo (Saldo 1 + Saldo 2)							-100,00	-100,00	0,00
Finanzierungstätigkeit										
SU 35	Summe Einzahlungen aus der Finanzierungstätigkeit							0,00	0,00	0,00
SU 36	Summe Auszahlungen aus der Finanzierungstätigkeit							0,00	0,00	0,00
SA4	Saldo (4) Geldfluss aus der Finanzierungstätigkeit (35 – 36)							0,00	0,00	0,00
SA5	Saldo (5) Geldfluss aus der voranschlagswirksamen Gebarung (Saldo 3 + Saldo 4)							-100,00	-100,00	0,00
361 Nichtwissenschaftliche Archive										
361000 Nicht wissenschaftliche Archive										
Operative Gebarung										
2/361000+808000	Veräusserungen v. Handelswaren - Chronik	2116	3116	16	700,00	200,00	101,71	700,00	200,00	101,71

1. Nachtragsvoranschlag 2023

Marktgemeinde Himberg

Ergebnis- und Finanzierungsvoranschlag Detailnachweis

		MVAG		VC QU	Ergebnisvoranschlag			Finanzierungsvoranschlag		
		EH	FH		VA 2023 inkl. NVA	VA 2022	RA 2021	VA 2023 inkl. NVA	VA 2022	RA 2021
2/361000+816000	Kostenbeiträge (Kostenersätze) für sonstige Leistungen	2114	3114	13	100,00	100,00	0,00	100,00	100,00	0,00
SU 21 / 31	Summe Erträge / Einzahlungen operative Gebarung				800,00	300,00	101,71	800,00	300,00	101,71
1/361000-413000	Handelswaren	2221	3221	23	3 000,00	0,00	0,00	3 000,00	0,00	0,00
1/361000-600000	Strom	2222	3222	24	1 000,00	700,00	512,83	1 000,00	700,00	512,83
1/361000-614000	Instandhaltung von Gebäuden	2224	3224	24	800,00	1 200,00	0,00	800,00	1 200,00	0,00
1/361000-618000	Instandhaltung von Einrichtungen - Kopierer	2224	3224	24	1 000,00	1 000,00	158,66	1 000,00	1 000,00	158,66
1/361000-680000	Planmäßige Abschreibung	2226			0,00	500,00	536,73	0,00	0,00	0,00
1/361000-700000	Mietzinse	2223	3223	24	7 100,00	7 100,00	6 670,83	7 100,00	7 100,00	6 670,83
1/361000-728000	Entgelte für sonstige Leistungen	2225	3225	24	1 000,00	2 000,00	35,22	1 000,00	2 000,00	35,22
SU 22 / 32	Summe Aufwendungen / Auszahlungen operative Gebarung				13 900,00	12 500,00	7 914,27	13 900,00	12 000,00	7 377,54
SA 0 / SA 1	(0) Nettoergebnis (21 - 22) / (1) Geldfluss operative Gebarung (31 - 32)				-13 100,00	-12 200,00	-7 812,56	-13 100,00	-11 700,00	-7 275,83
SU 23	Summe Haushaltsrücklagen				0,00	0,00	0,00	0,00	0,00	0,00
SA00	Nettoergebnis nach Zuw./Entn. Haushaltsrücklagen (Saldo 0 +/- SU23)				-13 100,00	-12 200,00	-7 812,56			
Investive Gebarung										
SU 33	Summe Einzahlungen investive Gebarung							0,00	0,00	0,00
1/361000-042000	Betriebsausstattung		3415	2 41	0,00	0,00	0,00	2 000,00	2 000,00	0,00
SU 34	Summe Auszahlungen investive Gebarung							2 000,00	2 000,00	0,00
SA2	Saldo (2) Geldfluss aus der Investiven Gebarung (33 - 34)							-2 000,00	-2 000,00	0,00
SA3	Saldo (3) Nettofinanzierungssaldo (Saldo 1 + Saldo 2)							-15 100,00	-13 700,00	-7 275,83
Finanzierungstätigkeit										
SU 35	Summe Einzahlungen aus der Finanzierungstätigkeit							0,00	0,00	0,00
SU 36	Summe Auszahlungen aus der Finanzierungstätigkeit							0,00	0,00	0,00
SA4	Saldo (4) Geldfluss aus der Finanzierungstätigkeit (35 - 36)							0,00	0,00	0,00
SA5	Saldo (5) Geldfluss aus der voranschlagswirksamen Gebarung (Saldo 3 + Saldo 4)							-15 100,00	-13 700,00	-7 275,83
362	Denkmalpflege									
362000	Denkmalpflege									
Operative Gebarung										
2/362000+860000	Transfers von Bund, Bundesfonds und Bundeskammern	2121	3121	15	0,00	5 700,00	0,00	0,00	5 700,00	0,00
SU 21 / 31	Summe Erträge / Einzahlungen operative Gebarung				0,00	5 700,00	0,00	0,00	5 700,00	0,00
1/362000-615000	Instandhaltung von Kulturgütern	2224	3224	24	3 500,00	3 500,00	594,00	3 500,00	3 500,00	594,00
1/362000-728000	Entgelte für sonstige Leistungen - Ausgrabungen Gewerbestraße	2225	3225	24	500,00	3 500,00	47 618,00	500,00	3 500,00	47 618,00
SU 22 / 32	Summe Aufwendungen / Auszahlungen operative Gebarung				4 000,00	7 000,00	48 212,00	4 000,00	7 000,00	48 212,00
SA 0 / SA 1	(0) Nettoergebnis (21 - 22) / (1) Geldfluss operative Gebarung (31 - 32)				-4 000,00	-1 300,00	-48 212,00	-4 000,00	-1 300,00	-48 212,00
SU 23	Summe Haushaltsrücklagen				0,00	0,00	0,00	0,00	0,00	0,00

1. Nachtragsvoranschlag 2023

Ergebnis- und Finanzierungsvoranschlag Detailnachweis

Marktgemeinde Himberg

		MVAG VC QU			Ergebnisvoranschlag			Finanzierungsvoranschlag		
		EH	FH		VA 2023 inkl. NVA	VA 2022	RA 2021	VA 2023 inkl. NVA	VA 2022	RA 2021
SA00	Nettoergebnis nach Zuw./Entn. Haushaltsrücklagen (Saldo 0 +/- SU23)				-4 000,00	-1 300,00	-48 212,00			
Investive Gebarung										
SU 33	Summe Einzahlungen investive Gebarung							0,00	0,00	0,00
SU 34	Summe Auszahlungen investive Gebarung							0,00	0,00	0,00
SA2	Saldo (2) Geldfluss aus der Investiven Gebarung (33 – 34)							0,00	0,00	0,00
SA3	Saldo (3) Nettofinanzierungssaldo (Saldo 1 + Saldo 2)							-4 000,00	-1 300,00	-48 212,00
Finanzierungstätigkeit										
SU 35	Summe Einzahlungen aus der Finanzierungstätigkeit							0,00	0,00	0,00
SU 36	Summe Auszahlungen aus der Finanzierungstätigkeit							0,00	0,00	0,00
SA4	Saldo (4) Geldfluss aus der Finanzierungstätigkeit (35 – 36)							0,00	0,00	0,00
SA5	Saldo (5) Geldfluss aus der voranschlagswirksamen Gebarung (Saldo 3 + Saldo 4)							-4 000,00	-1 300,00	-48 212,00
369	Sonstige Einrichtungen und Maßnahmen									
369000	Sonstige Einrichtungen und Maßnahmen									
Operative Gebarung										
2/369000+808000	Veräusserungen v. Handelswaren	2116	3116	16	100,00	100,00	0,00	100,00	100,00	0,00
2/369000+829000	Sonstige Einnahmen	2116	3116	18	100,00	4 100,00	0,00	100,00	4 100,00	0,00
SU 21 / 31	Summe Erträge / Einzahlungen operative Gebarung				200,00	4 200,00	0,00	200,00	4 200,00	0,00
1/369000-413000	Handelswaren	2221	3221	23	100,00	100,00	0,00	100,00	100,00	0,00
1/369000-728000	Entgelte für sonstige Leistungen	2225	3225	24	400,00	5 400,00	12 987,01	400,00	5 400,00	12 987,01
SU 22 / 32	Summe Aufwendungen / Auszahlungen operative Gebarung				500,00	5 500,00	12 987,01	500,00	5 500,00	12 987,01
SA 0 / SA 1	(0) Nettoergebnis (21 - 22) / (1) Geldfluss operative Gebarung (31 – 32)				-300,00	-1 300,00	-12 987,01	-300,00	-1 300,00	-12 987,01
SU 23	Summe Haushaltsrücklagen				0,00	0,00	0,00	0,00	0,00	0,00
SA00	Nettoergebnis nach Zuw./Entn. Haushaltsrücklagen (Saldo 0 +/- SU23)				-300,00	-1 300,00	-12 987,01			
Investive Gebarung										
SU 33	Summe Einzahlungen investive Gebarung							0,00	0,00	0,00
SU 34	Summe Auszahlungen investive Gebarung							0,00	0,00	0,00
SA2	Saldo (2) Geldfluss aus der Investiven Gebarung (33 – 34)							0,00	0,00	0,00
SA3	Saldo (3) Nettofinanzierungssaldo (Saldo 1 + Saldo 2)							-300,00	-1 300,00	-12 987,01
Finanzierungstätigkeit										
SU 35	Summe Einzahlungen aus der Finanzierungstätigkeit							0,00	0,00	0,00
SU 36	Summe Auszahlungen aus der Finanzierungstätigkeit							0,00	0,00	0,00
SA4	Saldo (4) Geldfluss aus der Finanzierungstätigkeit (35 – 36)							0,00	0,00	0,00
SA5	Saldo (5) Geldfluss aus der voranschlagswirksamen Gebarung (Saldo 3 + Saldo 4)							-300,00	-1 300,00	-12 987,01

1. Nachtragsvoranschlag 2023

Marktgemeinde Himberg

Ergebnis- und Finanzierungsvoranschlag Detailnachweis

		MVAG VC QU			Ergebnisvoranschlag			Finanzierungsvoranschlag		
		EH	FH		VA 2023 inkl. NVA	VA 2022	RA 2021	VA 2023 inkl. NVA	VA 2022	RA 2021
38	Sonstige Kulturpflege									
381	Maßnahmen der Kulturpflege									
381000	Maßnahmen der Kulturpflege									
Operative Gebarung										
2/381000+829000	Sonstige Einnahmen - Himberger Advent	2116	3116	18	2 000,00	2 000,00	0,00	2 000,00	2 000,00	0,00
SU 21 / 31	Summe Erträge / Einzahlungen operative Gebarung				2 000,00	2 000,00	0,00	2 000,00	2 000,00	0,00
1/381000-728000	Entgelte für sonstige Leistungen div. Veranstaltungen - Himberger Advent	2225	3225	24	15 000,00	15 000,00	9 358,44	15 000,00	15 000,00	9 358,44
1/381000-757000/1	Laufende Zahlungen Volkshaus Himberg	2234	3234	27	35 000,00	15 000,00	15 000,00	35 000,00	15 000,00	15 000,00
SU 22 / 32	Summe Aufwendungen / Auszahlungen operative Gebarung				50 000,00	30 000,00	24 358,44	50 000,00	30 000,00	24 358,44
SA 0 / SA 1	(0) Nettoergebnis (21 - 22) / (1) Geldfluss operative Gebarung (31 - 32)				-48 000,00	-28 000,00	-24 358,44	-48 000,00	-28 000,00	-24 358,44
SU 23	Summe Haushaltsrücklagen				0,00	0,00	0,00	0,00	0,00	0,00
SA00	Nettoergebnis nach Zuw./Entn. Haushaltsrücklagen (Saldo 0 +/- SU23)				-48 000,00	-28 000,00	-24 358,44			
Investive Gebarung										
SU 33	Summe Einzahlungen investive Gebarung							0,00	0,00	0,00
SU 34	Summe Auszahlungen investive Gebarung							0,00	0,00	0,00
SA2	Saldo (2) Geldfluss aus der Investiven Gebarung (33 - 34)							0,00	0,00	0,00
SA3	Saldo (3) Nettofinanzierungssaldo (Saldo 1 + Saldo 2)							-48 000,00	-28 000,00	-24 358,44
Finanzierungstätigkeit										
SU 35	Summe Einzahlungen aus der Finanzierungstätigkeit							0,00	0,00	0,00
SU 36	Summe Auszahlungen aus der Finanzierungstätigkeit							0,00	0,00	0,00
SA4	Saldo (4) Geldfluss aus der Finanzierungstätigkeit (35 - 36)							0,00	0,00	0,00
SA5	Saldo (5) Geldfluss aus der voranschlagswirksamen Gebarung (Saldo 3 + Saldo 4)							-48 000,00	-28 000,00	-24 358,44
39	Kultus									
390	Kirchliche Angelegenheiten									
390000	Pfarre Himberg									
Operative Gebarung										
SU 21 / 31	Summe Erträge / Einzahlungen operative Gebarung				0,00	0,00	0,00	0,00	0,00	0,00
1/390000-757000	Transfers an private Organisationen ohne Erwerbszweck	2234	3234	27	7 000,00	4 000,00	3 993,00	7 000,00	4 000,00	3 993,00
SU 22 / 32	Summe Aufwendungen / Auszahlungen operative Gebarung				7 000,00	4 000,00	3 993,00	7 000,00	4 000,00	3 993,00
SA 0 / SA 1	(0) Nettoergebnis (21 - 22) / (1) Geldfluss operative Gebarung (31 - 32)				-7 000,00	-4 000,00	-3 993,00	-7 000,00	-4 000,00	-3 993,00
SU 23	Summe Haushaltsrücklagen				0,00	0,00	0,00	0,00	0,00	0,00
SA00	Nettoergebnis nach Zuw./Entn. Haushaltsrücklagen (Saldo 0 +/- SU23)				-7 000,00	-4 000,00	-3 993,00			

1. Nachtragsvoranschlag 2023

Marktgemeinde Himberg

Ergebnis- und Finanzierungsvoranschlag Detailnachweis

	MVAG	VC QU	Ergebnisvoranschlag			Finanzierungsvoranschlag					
			EH	FH	VA 2023 inkl. NVA	VA 2022	RA 2021	VA 2023 inkl. NVA	VA 2022	RA 2021	
Investive Gebarung											
SU 33			Summe Einzahlungen investive Gebarung					0,00	0,00	0,00	
SU 34			Summe Auszahlungen investive Gebarung					0,00	0,00	0,00	
SA2			Saldo (2) Geldfluss aus der Investiven Gebarung (33 – 34)					0,00	0,00	0,00	
SA3			Saldo (3) Nettofinanzierungssaldo (Saldo 1 + Saldo 2)					-7 000,00	-4 000,00	-3 993,00	
Finanzierungstätigkeit											
SU 35			Summe Einzahlungen aus der Finanzierungstätigkeit					0,00	0,00	0,00	
SU 36			Summe Auszahlungen aus der Finanzierungstätigkeit					0,00	0,00	0,00	
SA4			Saldo (4) Geldfluss aus der Finanzierungstätigkeit (35 – 36)					0,00	0,00	0,00	
SA5			Saldo (5) Geldfluss aus der voranschlagswirksamen Gebarung (Saldo 3 + Saldo 4)					-7 000,00	-4 000,00	-3 993,00	
390010	Pfarre Velm										
Operative Gebarung											
SU 21 / 31			Summe Erträge / Einzahlungen operative Gebarung			0,00	0,00	0,00	0,00	0,00	
1/390010-757000			Transfers an private Organisationen ohne Erwerbszweck	2234	3234	27	1 300,00	1 300,00	1 000,00	1 300,00	1 000,00
SU 22 / 32			Summe Aufwendungen / Auszahlungen operative Gebarung			1 300,00	1 300,00	1 000,00	1 300,00	1 300,00	1 000,00
SA 0 / SA 1			(0) Nettoergebnis (21 - 22) / (1) Geldfluss operative Gebarung (31 – 32)			-1 300,00	-1 300,00	-1 000,00	-1 300,00	-1 300,00	-1 000,00
SU 23			Summe Haushaltsrücklagen			0,00	0,00	0,00	0,00	0,00	0,00
SA00			Nettoergebnis nach Zuw./Entn. Haushaltsrücklagen (Saldo 0 +/- SU23)			-1 300,00	-1 300,00	-1 000,00			
Investive Gebarung											
SU 33			Summe Einzahlungen investive Gebarung					0,00	0,00	0,00	
SU 34			Summe Auszahlungen investive Gebarung					0,00	0,00	0,00	
SA2			Saldo (2) Geldfluss aus der Investiven Gebarung (33 – 34)					0,00	0,00	0,00	
SA3			Saldo (3) Nettofinanzierungssaldo (Saldo 1 + Saldo 2)					-1 300,00	-1 300,00	-1 000,00	
Finanzierungstätigkeit											
SU 35			Summe Einzahlungen aus der Finanzierungstätigkeit					0,00	0,00	0,00	
SU 36			Summe Auszahlungen aus der Finanzierungstätigkeit					0,00	0,00	0,00	
SA4			Saldo (4) Geldfluss aus der Finanzierungstätigkeit (35 – 36)					0,00	0,00	0,00	
SA5			Saldo (5) Geldfluss aus der voranschlagswirksamen Gebarung (Saldo 3 + Saldo 4)					-1 300,00	-1 300,00	-1 000,00	
390020	Evangelische Kirche										
Operative Gebarung											
SU 21 / 31			Summe Erträge / Einzahlungen operative Gebarung			0,00	0,00	0,00	0,00	0,00	
1/390020-757000			Transfers an private Organisationen ohne Erwerbszweck	2234	3234	27	100,00	100,00	0,00	100,00	0,00
SU 22 / 32			Summe Aufwendungen / Auszahlungen operative Gebarung			100,00	100,00	0,00	100,00	100,00	0,00
SA 0 / SA 1			(0) Nettoergebnis (21 - 22) / (1) Geldfluss operative Gebarung (31 – 32)			-100,00	-100,00	0,00	-100,00	-100,00	0,00

1. Nachtragsvoranschlag 2023

Marktgemeinde Himberg

Ergebnis- und Finanzierungsvoranschlag Detailnachweis

	MVAG	VC QU	Ergebnisvoranschlag			Finanzierungsvoranschlag				
			EH	FH	VA 2023 inkl. NVA	VA 2022	RA 2021	VA 2023 inkl. NVA	VA 2022	RA 2021
SU 23		Summe Haushaltsrücklagen			0,00	0,00	0,00	0,00	0,00	0,00
SA00		Nettoergebnis nach Zuw./Entn. Haushaltsrücklagen (Saldo 0 +/- SU23)			-100,00	-100,00	0,00			
Investive Gebarung										
SU 33		Summe Einzahlungen investive Gebarung						0,00	0,00	0,00
SU 34		Summe Auszahlungen investive Gebarung						0,00	0,00	0,00
SA2		Saldo (2) Geldfluss aus der Investiven Gebarung (33 – 34)						0,00	0,00	0,00
SA3		Saldo (3) Nettofinanzierungssaldo (Saldo 1 + Saldo 2)						-100,00	-100,00	0,00
Finanzierungstätigkeit										
SU 35		Summe Einzahlungen aus der Finanzierungstätigkeit						0,00	0,00	0,00
SU 36		Summe Auszahlungen aus der Finanzierungstätigkeit						0,00	0,00	0,00
SA4		Saldo (4) Geldfluss aus der Finanzierungstätigkeit (35 – 36)						0,00	0,00	0,00
SA5		Saldo (5) Geldfluss aus der voranschlagswirksamen Gebarung (Saldo 3 + Saldo 4)						-100,00	-100,00	0,00

	MVAG	VC QU	Ergebnisvoranschlag			Finanzierungsvoranschlag				
			EH	FH	VA 2023 inkl. NVA	VA 2022	RA 2021	VA 2023 inkl. NVA	VA 2022	RA 2021
4 Soziale Wohlfahrt und Wohnbauförderung										
41	Allgemeine öffentliche Wohlfahrt									
419	Sonstige Einrichtungen und Maßnahmen									
419000	Allge. öffentl. Wohlfahrt - Sonstige Einrichtungen									
Operative Gebarung										
SU 21 / 31	Summe Erträge / Einzahlungen operative Gebarung			0,00	0,00	0,00	0,00	0,00	0,00	0,00
1/419000-751000	Laufende Transferzahlungen an Ländern, Landesfonds und Landeskammern - SH-Wohnsitzgemeindebeitrag	2231	3231	26	54 000,00	48 000,00	52 488,99	54 000,00	48 000,00	52 488,99
1/419000-751100	Laufende Transferzahlungen an Ländern, Landesfonds und Landeskammern - Sozialhilfe	2231	3231	26	1 354 000,00	1 288 000,00	1 252 302,81	1 354 000,00	1 288 000,00	1 252 302,81
SU 22 / 32	Summe Aufwendungen / Auszahlungen operative Gebarung			1 408 000,00	1 336 000,00	1 304 791,80	1 408 000,00	1 336 000,00	1 304 791,80	1 304 791,80
SA 0 / SA 1	(0) Nettoergebnis (21 - 22) / (1) Geldfluss operative Gebarung (31 - 32)			-1 408 000,00	-1 336 000,00	-1 304 791,80	-1 408 000,00	-1 336 000,00	-1 304 791,80	-1 304 791,80
SU 23	Summe Haushaltsrücklagen			0,00	0,00	0,00	0,00	0,00	0,00	0,00
SA00	Nettoergebnis nach Zuw./Entn. Haushaltsrücklagen (Saldo 0 +/- SU23)			-1 408 000,00	-1 336 000,00	-1 304 791,80				
Investive Gebarung										
SU 33	Summe Einzahlungen investive Gebarung						0,00	0,00	0,00	0,00
SU 34	Summe Auszahlungen investive Gebarung						0,00	0,00	0,00	0,00
SA2	Saldo (2) Geldfluss aus der Investiven Gebarung (33 - 34)						0,00	0,00	0,00	0,00
SA3	Saldo (3) Nettofinanzierungssaldo (Saldo 1 + Saldo 2)						-1 408 000,00	-1 336 000,00	-1 304 791,80	-1 304 791,80
Finanzierungstätigkeit										
SU 35	Summe Einzahlungen aus der Finanzierungstätigkeit						0,00	0,00	0,00	0,00
SU 36	Summe Auszahlungen aus der Finanzierungstätigkeit						0,00	0,00	0,00	0,00
SA4	Saldo (4) Geldfluss aus der Finanzierungstätigkeit (35 - 36)						0,00	0,00	0,00	0,00
SA5	Saldo (5) Geldfluss aus der voranschlagswirksamen Gebarung (Saldo 3 + Saldo 4)						-1 408 000,00	-1 336 000,00	-1 304 791,80	-1 304 791,80
42	Freie Wohlfahrt									
422	Tagesheimstätten									
422000	Tagesheimstätten									
Operative Gebarung										
SU 21 / 31	Summe Erträge / Einzahlungen operative Gebarung			0,00	0,00	0,00	0,00	0,00	0,00	0,00
1/422000-600000	Strom	2222	3222	24	600,00	200,00	103,68	600,00	200,00	103,68
1/422000-600100	Gas	2222	3222	24	2 000,00	700,00	375,56	2 000,00	700,00	375,56
1/422000-614000	Instandhaltung von Gebäuden	2224	3224	24	300,00	300,00	0,00	300,00	300,00	0,00

1. Nachtragsvoranschlag 2023

Marktgemeinde Himberg

Ergebnis- und Finanzierungsvoranschlag Detailnachweis

		MVAG		VC QU	Ergebnisvoranschlag			Finanzierungsvoranschlag		
		EH	FH		VA 2023 inkl. NVA	VA 2022	RA 2021	VA 2023 inkl. NVA	VA 2022	RA 2021
1/422000-700000	Mietzinse - Gutenhoferstr. 13	2223	3223	24	7 500,00	7 500,00	6 462,27	7 500,00	7 500,00	6 462,27
SU 22 / 32	Summe Aufwendungen / Auszahlungen operative Gebarung				10 400,00	8 700,00	6 941,51	10 400,00	8 700,00	6 941,51
SA 0 / SA 1	(0) Nettoergebnis (21 - 22) / (1) Geldfluss operative Gebarung (31 - 32)				-10 400,00	-8 700,00	-6 941,51	-10 400,00	-8 700,00	-6 941,51
SU 23	Summe Haushaltsrücklagen				0,00	0,00	0,00	0,00	0,00	0,00
SA00	Nettoergebnis nach Zuw./Entn. Haushaltsrücklagen (Saldo 0 +/- SU23)				-10 400,00	-8 700,00	-6 941,51			
Investive Gebarung										
SU 33	Summe Einzahlungen investive Gebarung							0,00	0,00	0,00
SU 34	Summe Auszahlungen investive Gebarung							0,00	0,00	0,00
SA2	Saldo (2) Geldfluss aus der Investiven Gebarung (33 - 34)							0,00	0,00	0,00
SA3	Saldo (3) Nettofinanzierungssaldo (Saldo 1 + Saldo 2)							-10 400,00	-8 700,00	-6 941,51
Finanzierungstätigkeit										
SU 35	Summe Einzahlungen aus der Finanzierungstätigkeit							0,00	0,00	0,00
SU 36	Summe Auszahlungen aus der Finanzierungstätigkeit							0,00	0,00	0,00
SA4	Saldo (4) Geldfluss aus der Finanzierungstätigkeit (35 - 36)							0,00	0,00	0,00
SA5	Saldo (5) Geldfluss aus der voranschlagswirksamen Gebarung (Saldo 3 + Saldo 4)							-10 400,00	-8 700,00	-6 941,51
423	Essen auf Rädern									
423000	Essen auf Rädern									
Operative Gebarung										
2/423000+810000	Erträge aus Leistungen	2114	3114	13	83 000,00	70 000,00	77 304,54	83 000,00	70 400,00	77 245,45
2/423000+816000	Kostenbeiträge (Kostensätze) für sonstige Leistungen	2114	3114	13	100,00	300,00	0,00	100,00	300,00	0,00
2/423000+829000	Sonstige Erträge	2116	3116	18	100,00	300,00	124,38	100,00	300,00	124,38
2/423000+829010	Sonstige Erträge	2116	3116	18	100,00	1 300,00	0,00	100,00	1 300,00	0,00
2/423000+861000	Laufende Transferzahlungen von Ländern, Landesfonds und Landeskammern	2121	3121	15	7 000,00	7 700,00	7 526,60	7 000,00	7 700,00	7 526,60
SU 21 / 31	Summe Erträge / Einzahlungen operative Gebarung				90 300,00	79 600,00	84 955,52	90 300,00	80 000,00	84 896,43
1/423000-400000	Geringwertige Anschaffungen	2221	3221	23	400,00	400,00	66,00	400,00	400,00	66,00
1/423000-430000	Lebensmittel	2221	3221	23	56 500,00	54 000,00	52 752,55	56 500,00	58 000,00	52 571,74
1/423000-452000	Treibstoffe	2221	3221	23	1 000,00	1 000,00	1 033,33	1 000,00	1 000,00	1 033,33
1/423000-458000	Mittel für ärztliche Betreuung	2221	3221	23	100,00	100,00	47,56	100,00	100,00	47,56
1/423000-459000	Sonstige Verbrauchsgüter	2221	3221	23	100,00	100,00	3,73	100,00	100,00	3,73
1/423000-511000	Vertragsbedienstete in handwerklich Verwendung	2211	3211	20	38 200,00	32 500,00	29 028,22	38 200,00	32 500,00	29 028,22
1/423000-565000	Mehrleistungsvergütung	2211	3211	20	300,00	300,00	344,01	300,00	300,00	344,01
1/423000-569000	Sonstige Nebengebühren	2211	3211	20	200,00	200,00	104,17	200,00	200,00	104,17
1/423000-580000	Dienstgeberbeiträge zum Ausgleichsf für Familienbeihilfen	2212	3212	20	1 600,00	1 200,00	1 149,58	1 600,00	1 200,00	1 149,58

1. Nachtragsvoranschlag 2023

Marktgemeinde Himberg

Ergebnis- und Finanzierungsvoranschlag Detailnachweis

		MVAG		VC QU	Ergebnisvoranschlag			Finanzierungsvoranschlag		
		EH	FH		VA 2023 inkl. NVA	VA 2022	RA 2021	VA 2023 inkl. NVA	VA 2022	RA 2021
1/423000-582000	Sonstige Dienstgeberbeiträge zur sozialen Sicherheit	2212	3212	20	8 300,00	7 000,00	6 315,80	8 300,00	7 000,00	6 315,80
1/423000-590000	Sonstige Sozialleistungen	2212	3212	20	1 200,00	1 200,00	676,00	1 200,00	1 200,00	676,00
1/423000-591000	Dotierung von Rückstellungen für Abfertigungen	2214			0,00	600,00	0,00	0,00	0,00	0,00
1/423000-592000	Dotierung von Rückstellungen für Jubiläumszuwendungen	2214			200,00	200,00	151,52	0,00	0,00	0,00
1/423000-617000	Instandhaltung von Fahrzeugen	2224	3224	24	1 000,00	1 000,00	2 642,08	1 000,00	2 700,00	949,50
1/423000-670000	Versicherungen	2222	3222	24	1 100,00	1 100,00	1 394,88	1 100,00	1 100,00	1 394,88
1/423000-680000	Planmäßige Abschreibung	2226			0,00	3 000,00	1 379,00	0,00	0,00	0,00
1/423000-710000	Öffentliche Abgaben	2225	3225	24	400,00	400,00	343,68	400,00	400,00	343,68
1/423000-728000	Entgelte für sonstige Leistungen	2225	3225	24	5 000,00	2 800,00	3 603,03	5 000,00	3 100,00	3 590,68
SU 22 / 32	Summe Aufwendungen / Auszahlungen operative Gebarung				115 600,00	107 100,00	101 035,14	115 400,00	109 300,00	97 618,88
SA 0 / SA 1	(0) Nettoergebnis (21 - 22) / (1) Geldfluss operative Gebarung (31 – 32)				-25 300,00	-27 500,00	-16 079,62	-25 100,00	-29 300,00	-12 722,45
SU 23	Summe Haushaltsrücklagen				0,00	0,00	0,00	0,00	0,00	0,00
SA00	Nettoergebnis nach Zuw./Entn. Haushaltsrücklagen (Saldo 0 +/- SU23)				-25 300,00	-27 500,00	-16 079,62			
Investive Gebarung										
SU 33	Summe Einzahlungen investive Gebarung							0,00	0,00	0,00
1/423000-042000	Betriebsausstattung		3415	2 41	0,00	0,00	0,00	1 000,00	2 000,00	0,00
SU 34	Summe Auszahlungen investive Gebarung							1 000,00	2 000,00	0,00
SA2	Saldo (2) Geldfluss aus der Investiven Gebarung (33 – 34)							-1 000,00	-2 000,00	0,00
SA3	Saldo (3) Nettofinanzierungssaldo (Saldo 1 + Saldo 2)							-26 100,00	-31 300,00	-12 722,45
Finanzierungstätigkeit										
SU 35	Summe Einzahlungen aus der Finanzierungstätigkeit							0,00	0,00	0,00
SU 36	Summe Auszahlungen aus der Finanzierungstätigkeit							0,00	0,00	0,00
SA4	Saldo (4) Geldfluss aus der Finanzierungstätigkeit (35 – 36)							0,00	0,00	0,00
SA5	Saldo (5) Geldfluss aus der voranschlagswirksamen Gebarung (Saldo 3 + Saldo 4)							-26 100,00	-31 300,00	-12 722,45
426	Flüchtlingshilfe									
426000	Flüchtlingshilfe									
Operative Gebarung										
2/426000+829000	Sonstige Erträge - Spenden	2116	3116	18	0,00	1 700,00	0,00	0,00	1 700,00	0,00
SU 21 / 31	Summe Erträge / Einzahlungen operative Gebarung				0,00	1 700,00	0,00	0,00	1 700,00	0,00
1/426000-768000	Laufende Zahlungen, Private Zuwendungen	2234	3234	27	5 000,00	8 000,00	0,00	5 000,00	8 000,00	0,00
1/426000-768000/1	Sonstige Transfers an private Haushalte - aus Spenden	2234	3234	27	1 000,00	2 000,00	0,00	1 000,00	2 000,00	0,00
SU 22 / 32	Summe Aufwendungen / Auszahlungen operative Gebarung				6 000,00	10 000,00	0,00	6 000,00	10 000,00	0,00
SA 0 / SA 1	(0) Nettoergebnis (21 - 22) / (1) Geldfluss operative Gebarung (31 – 32)				-6 000,00	-8 300,00	0,00	-6 000,00	-8 300,00	0,00

1. Nachtragsvoranschlag 2023

Ergebnis- und Finanzierungsvoranschlag Detailnachweis

Marktgemeinde Himberg

		MVAG		VC QU	Ergebnisvoranschlag			Finanzierungsvoranschlag		
		EH	FH		VA 2023 inkl. NVA	VA 2022	RA 2021	VA 2023 inkl. NVA	VA 2022	RA 2021
SU 23	Summe Haushaltsrücklagen				0,00	0,00	0,00	0,00	0,00	0,00
SA00	Nettoergebnis nach Zuw./Entn. Haushaltsrücklagen (Saldo 0 +/- SU23)				-6 000,00	-8 300,00	0,00			
Investive Gebarung										
SU 33	Summe Einzahlungen investive Gebarung							0,00	0,00	0,00
SU 34	Summe Auszahlungen investive Gebarung							0,00	0,00	0,00
SA2	Saldo (2) Geldfluss aus der Investiven Gebarung (33 – 34)							0,00	0,00	0,00
SA3	Saldo (3) Nettofinanzierungssaldo (Saldo 1 + Saldo 2)							-6 000,00	-8 300,00	0,00
Finanzierungstätigkeit										
SU 35	Summe Einzahlungen aus der Finanzierungstätigkeit							0,00	0,00	0,00
SU 36	Summe Auszahlungen aus der Finanzierungstätigkeit							0,00	0,00	0,00
SA4	Saldo (4) Geldfluss aus der Finanzierungstätigkeit (35 – 36)							0,00	0,00	0,00
SA5	Saldo (5) Geldfluss aus der voranschlagswirksamen Gebarung (Saldo 3 + Saldo 4)							-6 000,00	-8 300,00	0,00
429	Sonstige Einrichtungen und Maßnahmen									
429000	Sonstige Einrichtungen und Maßnahmen									
Operative Gebarung										
SU 21 / 31	Summe Erträge / Einzahlungen operative Gebarung				0,00	0,00	0,00	0,00	0,00	0,00
1/429000-768000	Sonstige Transfers an private Haushalte	2234	3234	27	8 000,00	1 000,00	610,25	8 000,00	1 000,00	610,25
SU 22 / 32	Summe Aufwendungen / Auszahlungen operative Gebarung				8 000,00	1 000,00	610,25	8 000,00	1 000,00	610,25
SA 0 / SA 1	(0) Nettoergebnis (21 - 22) / (1) Geldfluss operative Gebarung (31 – 32)				-8 000,00	-1 000,00	-610,25	-8 000,00	-1 000,00	-610,25
SU 23	Summe Haushaltsrücklagen				0,00	0,00	0,00	0,00	0,00	0,00
SA00	Nettoergebnis nach Zuw./Entn. Haushaltsrücklagen (Saldo 0 +/- SU23)				-8 000,00	-1 000,00	-610,25			
Investive Gebarung										
SU 33	Summe Einzahlungen investive Gebarung							0,00	0,00	0,00
SU 34	Summe Auszahlungen investive Gebarung							0,00	0,00	0,00
SA2	Saldo (2) Geldfluss aus der Investiven Gebarung (33 – 34)							0,00	0,00	0,00
SA3	Saldo (3) Nettofinanzierungssaldo (Saldo 1 + Saldo 2)							-8 000,00	-1 000,00	-610,25
Finanzierungstätigkeit										
SU 35	Summe Einzahlungen aus der Finanzierungstätigkeit							0,00	0,00	0,00
SU 36	Summe Auszahlungen aus der Finanzierungstätigkeit							0,00	0,00	0,00
SA4	Saldo (4) Geldfluss aus der Finanzierungstätigkeit (35 – 36)							0,00	0,00	0,00
SA5	Saldo (5) Geldfluss aus der voranschlagswirksamen Gebarung (Saldo 3 + Saldo 4)							-8 000,00	-1 000,00	-610,25
429010	Freie Wohlfahrt									
Operative Gebarung										
SU 21 / 31	Summe Erträge / Einzahlungen operative Gebarung				0,00	0,00	0,00	0,00	0,00	0,00
1/429010-757000	Laufende Zahlungen Pensionisten Verbände	2234	3234	27	6 500,00	6 500,00	4 450,00	6 500,00	6 500,00	4 450,00

1. Nachtragsvoranschlag 2023

Marktgemeinde Himberg

Ergebnis- und Finanzierungsvoranschlag Detailnachweis

		MVAG		VC QU	Ergebnisvoranschlag			Finanzierungsvoranschlag		
		EH	FH		VA 2023 inkl. NVA	VA 2022	RA 2021	VA 2023 inkl. NVA	VA 2022	RA 2021
1/429010-768000	Sonstige Transfers an private Haushalte - Weihnachtsgabe, Schülerstarthilfe	2234	3234	27	7 500,00	8 000,00	5 120,00	7 500,00	8 000,00	5 120,00
SU 22 / 32	Summe Aufwendungen / Auszahlungen operative Gebarung				14 000,00	14 500,00	9 570,00	14 000,00	14 500,00	9 570,00
SA 0 / SA 1	(0) Nettoergebnis (21 - 22) / (1) Geldfluss operative Gebarung (31 - 32)				-14 000,00	-14 500,00	-9 570,00	-14 000,00	-14 500,00	-9 570,00
SU 23	Summe Haushaltsrücklagen				0,00	0,00	0,00	0,00	0,00	0,00
SA00	Nettoergebnis nach Zuw./Entn. Haushaltsrücklagen (Saldo 0 +/- SU23)				-14 000,00	-14 500,00	-9 570,00			
Investive Gebarung										
SU 33	Summe Einzahlungen investive Gebarung							0,00	0,00	0,00
SU 34	Summe Auszahlungen investive Gebarung							0,00	0,00	0,00
SA2	Saldo (2) Geldfluss aus der Investiven Gebarung (33 - 34)							0,00	0,00	0,00
SA3	Saldo (3) Nettofinanzierungssaldo (Saldo 1 + Saldo 2)							-14 000,00	-14 500,00	-9 570,00
Finanzierungstätigkeit										
SU 35	Summe Einzahlungen aus der Finanzierungstätigkeit							0,00	0,00	0,00
SU 36	Summe Auszahlungen aus der Finanzierungstätigkeit							0,00	0,00	0,00
SA4	Saldo (4) Geldfluss aus der Finanzierungstätigkeit (35 - 36)							0,00	0,00	0,00
SA5	Saldo (5) Geldfluss aus der voranschlagswirksamen Gebarung (Saldo 3 + Saldo 4)							-14 000,00	-14 500,00	-9 570,00
429020	Freie Wohlfahrt									
Operative Gebarung										
SU 21 / 31	Summe Erträge / Einzahlungen operative Gebarung				0,00	0,00	0,00	0,00	0,00	0,00
1/429020-768000	Sonstige Transfers an private Haushalte - Pensionistenausfl. u. Feiern	2234	3234	27	30 000,00	30 000,00	0,00	30 000,00	30 000,00	0,00
SU 22 / 32	Summe Aufwendungen / Auszahlungen operative Gebarung				30 000,00	30 000,00	0,00	30 000,00	30 000,00	0,00
SA 0 / SA 1	(0) Nettoergebnis (21 - 22) / (1) Geldfluss operative Gebarung (31 - 32)				-30 000,00	-30 000,00	0,00	-30 000,00	-30 000,00	0,00
SU 23	Summe Haushaltsrücklagen				0,00	0,00	0,00	0,00	0,00	0,00
SA00	Nettoergebnis nach Zuw./Entn. Haushaltsrücklagen (Saldo 0 +/- SU23)				-30 000,00	-30 000,00	0,00			
Investive Gebarung										
SU 33	Summe Einzahlungen investive Gebarung							0,00	0,00	0,00
SU 34	Summe Auszahlungen investive Gebarung							0,00	0,00	0,00
SA2	Saldo (2) Geldfluss aus der Investiven Gebarung (33 - 34)							0,00	0,00	0,00
SA3	Saldo (3) Nettofinanzierungssaldo (Saldo 1 + Saldo 2)							-30 000,00	-30 000,00	0,00
Finanzierungstätigkeit										
SU 35	Summe Einzahlungen aus der Finanzierungstätigkeit							0,00	0,00	0,00
SU 36	Summe Auszahlungen aus der Finanzierungstätigkeit							0,00	0,00	0,00
SA4	Saldo (4) Geldfluss aus der Finanzierungstätigkeit (35 - 36)							0,00	0,00	0,00
SA5	Saldo (5) Geldfluss aus der voranschlagswirksamen Gebarung (Saldo 3 + Saldo 4)							-30 000,00	-30 000,00	0,00

1. Nachtragsvoranschlag 2023

Marktgemeinde Himberg

Ergebnis- und Finanzierungsvoranschlag Detailnachweis

	MVAG	VC QU	Ergebnisvoranschlag			Finanzierungsvoranschlag				
			EH	FH	VA 2023 inkl. NVA	VA 2022	RA 2021	VA 2023 inkl. NVA	VA 2022	RA 2021
43	Jugendwohlfahrt									
439	Sonstige Einrichtungen und Maßnahmen									
439000	Sonstige Einrichtungen und Maßnahmen									
Operative Gebarung										
SU 21 / 31	Summe Erträge / Einzahlungen operative Gebarung			0,00	0,00	0,00	0,00	0,00	0,00	
1/439000-413000	Handelswaren - Wickelrucksäcke	2221	3221	23	1 800,00	1 800,00	3 513,60	1 800,00	1 800,00	3 513,60
1/439000-728000	Entgelte für sonstige Leistungen - PKZ Tagesmütter	2225	3225	24	1 500,00	1 500,00	1 380,00	1 500,00	1 500,00	1 380,00
1/439000-751000	Laufende Transferzahlungen an Ländern, Landesfonds und Landeskammern - Kinder/Jugendhilfe-Umlage	2231	3231	26	258 000,00	246 000,00	236 666,58	258 000,00	246 000,00	236 666,58
SU 22 / 32	Summe Aufwendungen / Auszahlungen operative Gebarung				261 300,00	249 300,00	241 560,18	261 300,00	249 300,00	241 560,18
SA 0 / SA 1	(0) Nettoergebnis (21 - 22) / (1) Geldfluss operative Gebarung (31 - 32)				-261 300,00	-249 300,00	-241 560,18	-261 300,00	-249 300,00	-241 560,18
SU 23	Summe Haushaltsrücklagen				0,00	0,00	0,00	0,00	0,00	0,00
SA00	Nettoergebnis nach Zuw./Entn. Haushaltsrücklagen (Saldo 0 +/- SU23)				-261 300,00	-249 300,00	-241 560,18			
Investive Gebarung										
SU 33	Summe Einzahlungen investive Gebarung						0,00	0,00	0,00	
SU 34	Summe Auszahlungen investive Gebarung						0,00	0,00	0,00	
SA2	Saldo (2) Geldfluss aus der Investiven Gebarung (33 - 34)						0,00	0,00	0,00	
SA3	Saldo (3) Nettofinanzierungssaldo (Saldo 1 + Saldo 2)						-261 300,00	-249 300,00	-241 560,18	
Finanzierungstätigkeit										
SU 35	Summe Einzahlungen aus der Finanzierungstätigkeit						0,00	0,00	0,00	
SU 36	Summe Auszahlungen aus der Finanzierungstätigkeit						0,00	0,00	0,00	
SA4	Saldo (4) Geldfluss aus der Finanzierungstätigkeit (35 - 36)						0,00	0,00	0,00	
SA5	Saldo (5) Geldfluss aus der voranschlagswirksamen Gebarung (Saldo 3 + Saldo 4)						-261 300,00	-249 300,00	-241 560,18	
46	Familienpolitische Maßnahmen									
469	Sonstige Maßnahmen									
469000	Sonstige familienpolitische Maßnahmen									
Operative Gebarung										
SU 21 / 31	Summe Erträge / Einzahlungen operative Gebarung				0,00	0,00	0,00	0,00	0,00	
1/469000-413000	Handelswaren Säuglingswäschepakete	2221	3221	23	4 000,00	3 900,00	0,00	4 000,00	3 900,00	0,00
SU 22 / 32	Summe Aufwendungen / Auszahlungen operative Gebarung				4 000,00	3 900,00	0,00	4 000,00	3 900,00	0,00
SA 0 / SA 1	(0) Nettoergebnis (21 - 22) / (1) Geldfluss operative Gebarung (31 - 32)				-4 000,00	-3 900,00	0,00	-4 000,00	-3 900,00	0,00
SU 23	Summe Haushaltsrücklagen				0,00	0,00	0,00	0,00	0,00	
SA00	Nettoergebnis nach Zuw./Entn. Haushaltsrücklagen (Saldo 0 +/- SU23)				-4 000,00	-3 900,00	0,00			

	MVAG	VC QU	Ergebnisvoranschlag			Finanzierungsvoranschlag			
			EH	FH	VA 2023 inkl. NVA	VA 2022	RA 2021	VA 2023 inkl. NVA	VA 2022
Investive Gebarung									
SU 33							0,00	0,00	0,00
SU 34							0,00	0,00	0,00
SA2							0,00	0,00	0,00
SA3							-4 000,00	-3 900,00	0,00
Finanzierungstätigkeit									
SU 35							0,00	0,00	0,00
SU 36							0,00	0,00	0,00
SA4							0,00	0,00	0,00
SA5							-4 000,00	-3 900,00	0,00

	MVAG	VC QU	Ergebnisvoranschlag				Finanzierungsvoranschlag			
			EH	FH	VA 2023 inkl. NVA	VA 2022	RA 2021	VA 2023 inkl. NVA	VA 2022	RA 2021
5 Gesundheit										
51	Gesundheitsdienst									
510	Medizinische Bereichsversorgung									
510000	Medizinische Bereichsversorgung									
Operative Gebarung										
SU 21 / 31	Summe Erträge / Einzahlungen operative Gebarung			0,00	0,00	0,00	0,00	0,00	0,00	0,00
1/510000-728000	Entgelte für sonstige Leistungen	2225	3225	24	9 900,00	9 900,00	10 521,00	9 900,00	9 900,00	10 521,00
1/510000-751000	Laufende Transferzahlungen an Ländern, Landesfonds und Landeskammern	2231	3231	26	30 900,00	26 700,00	25 558,82	30 900,00	26 700,00	25 558,82
1/510000-775000	Kapitaltransfers an Unternehmen (ohne Finanzunternehmen) und andere	2233		44	0,00	0,00	175 000,00	0,00	0,00	0,00
SU 22 / 32	Summe Aufwendungen / Auszahlungen operative Gebarung				40 800,00	36 600,00	211 079,82	40 800,00	36 600,00	36 079,82
SA 0 / SA 1	(0) Nettoergebnis (21 - 22) / (1) Geldfluss operative Gebarung (31 – 32)				-40 800,00	-36 600,00	-211 079,82	-40 800,00	-36 600,00	-36 079,82
SU 23	Summe Haushaltsrücklagen				0,00	0,00	0,00	0,00	0,00	0,00
SA00	Nettoergebnis nach Zuw./Entn. Haushaltsrücklagen (Saldo 0 +/- SU23)				-40 800,00	-36 600,00	-211 079,82			
Investive Gebarung										
SU 33	Summe Einzahlungen investive Gebarung							0,00	0,00	0,00
1/510000-775000	Kapitaltransfers an Unternehmen (ohne Finanzunternehmen) und andere	3433		44	0,00	0,00	0,00	0,00	0,00	175 000,00
SU 34	Summe Auszahlungen investive Gebarung							0,00	0,00	175 000,00
SA2	Saldo (2) Geldfluss aus der Investiven Gebarung (33 – 34)							0,00	0,00	-175 000,00
SA3	Saldo (3) Nettofinanzierungssaldo (Saldo 1 + Saldo 2)							-40 800,00	-36 600,00	-211 079,82
Finanzierungstätigkeit										
SU 35	Summe Einzahlungen aus der Finanzierungstätigkeit							0,00	0,00	0,00
SU 36	Summe Auszahlungen aus der Finanzierungstätigkeit							0,00	0,00	0,00
SA4	Saldo (4) Geldfluss aus der Finanzierungstätigkeit (35 – 36)							0,00	0,00	0,00
SA5	Saldo (5) Geldfluss aus der voranschlagswirksamen Gebarung (Saldo 3 + Saldo 4)							-40 800,00	-36 600,00	-211 079,82
511	Familienberatung									
511000	Familienberatung									
Operative Gebarung										
SU 21 / 31	Summe Erträge / Einzahlungen operative Gebarung				0,00	0,00	0,00	0,00	0,00	0,00
1/511000-631000	Telekommunikationsdienste	2222	3222	24	200,00	200,00	166,80	200,00	200,00	166,80
1/511000-728000	Entgelte für sonstige Leistungen	2225	3225	24	200,00	300,00	0,00	200,00	300,00	0,00
SU 22 / 32	Summe Aufwendungen / Auszahlungen operative Gebarung				400,00	500,00	166,80	400,00	500,00	166,80
SA 0 / SA 1	(0) Nettoergebnis (21 - 22) / (1) Geldfluss operative Gebarung (31 – 32)				-400,00	-500,00	-166,80	-400,00	-500,00	-166,80
SU 23	Summe Haushaltsrücklagen				0,00	0,00	0,00	0,00	0,00	0,00

1. Nachtragsvoranschlag 2023

Marktgemeinde Himberg

Ergebnis- und Finanzierungsvoranschlag Detailnachweis

		MVAG		VC QU	Ergebnisvoranschlag			Finanzierungsvoranschlag		
		EH	FH		VA 2023 inkl. NVA	VA 2022	RA 2021	VA 2023 inkl. NVA	VA 2022	RA 2021
SA00	Nettoergebnis nach Zuw./Entn. Haushaltsrücklagen (Saldo 0 +/- SU23)				-400,00	-500,00	-166,80			
Investive Gebarung										
SU 33	Summe Einzahlungen investive Gebarung							0,00	0,00	0,00
SU 34	Summe Auszahlungen investive Gebarung							0,00	0,00	0,00
SA2	Saldo (2) Geldfluss aus der Investiven Gebarung (33 – 34)							0,00	0,00	0,00
SA3	Saldo (3) Nettofinanzierungssaldo (Saldo 1 + Saldo 2)							-400,00	-500,00	-166,80
Finanzierungstätigkeit										
SU 35	Summe Einzahlungen aus der Finanzierungstätigkeit							0,00	0,00	0,00
SU 36	Summe Auszahlungen aus der Finanzierungstätigkeit							0,00	0,00	0,00
SA4	Saldo (4) Geldfluss aus der Finanzierungstätigkeit (35 – 36)							0,00	0,00	0,00
SA5	Saldo (5) Geldfluss aus der voranschlagswirksamen Gebarung (Saldo 3 + Saldo 4)							-400,00	-500,00	-166,80
516	Schulgesundheitsdienst									
516000	Schulgesundheitsdienst									
Operative Gebarung										
SU 21 / 31	Summe Erträge / Einzahlungen operative Gebarung				0,00	0,00	0,00	0,00	0,00	0,00
1/516000-728000	Entgelte für sonstige Leistungen	2225	3225	24	15 000,00	15 000,00	27 417,00	15 000,00	15 000,00	27 417,00
SU 22 / 32	Summe Aufwendungen / Auszahlungen operative Gebarung				15 000,00	15 000,00	27 417,00	15 000,00	15 000,00	27 417,00
SA 0 / SA 1	(0) Nettoergebnis (21 - 22) / (1) Geldfluss operative Gebarung (31 – 32)				-15 000,00	-15 000,00	-27 417,00	-15 000,00	-15 000,00	-27 417,00
SU 23	Summe Haushaltsrücklagen				0,00	0,00	0,00	0,00	0,00	0,00
SA00	Nettoergebnis nach Zuw./Entn. Haushaltsrücklagen (Saldo 0 +/- SU23)				-15 000,00	-15 000,00	-27 417,00			
Investive Gebarung										
SU 33	Summe Einzahlungen investive Gebarung							0,00	0,00	0,00
SU 34	Summe Auszahlungen investive Gebarung							0,00	0,00	0,00
SA2	Saldo (2) Geldfluss aus der Investiven Gebarung (33 – 34)							0,00	0,00	0,00
SA3	Saldo (3) Nettofinanzierungssaldo (Saldo 1 + Saldo 2)							-15 000,00	-15 000,00	-27 417,00
Finanzierungstätigkeit										
SU 35	Summe Einzahlungen aus der Finanzierungstätigkeit							0,00	0,00	0,00
SU 36	Summe Auszahlungen aus der Finanzierungstätigkeit							0,00	0,00	0,00
SA4	Saldo (4) Geldfluss aus der Finanzierungstätigkeit (35 – 36)							0,00	0,00	0,00
SA5	Saldo (5) Geldfluss aus der voranschlagswirksamen Gebarung (Saldo 3 + Saldo 4)							-15 000,00	-15 000,00	-27 417,00
519	Sonstige Einrichtungen und Maßnahmen									
519000	Gesundheitsdienst									
Operative Gebarung										
2/519000+816000	Kostenbeiträge (Kostenersätze) für sonstige Leistungen	2114	3114	13	5 500,00	5 000,00	743,00	5 500,00	5 100,00	780,00
SU 21 / 31	Summe Erträge / Einzahlungen operative Gebarung				5 500,00	5 000,00	743,00	5 500,00	5 100,00	780,00

1. Nachtragsvoranschlag 2023

Marktgemeinde Himberg

Ergebnis- und Finanzierungsvoranschlag Detailnachweis

		MVAG		VC QU	Ergebnisvoranschlag			Finanzierungsvoranschlag		
		EH	FH		VA 2023 inkl. NVA	VA 2022	RA 2021	VA 2023 inkl. NVA	VA 2022	RA 2021
1/519000-728000	Entgelte für sonstige Leistungen Rücken-Fit	2225	3225	24	8 600,00	7 800,00	4 145,00	8 600,00	7 800,00	4 145,00
1/519000-728000/1	Entgelte für sonstige Leistungen	2225	3225	24	1 000,00	300,00	-338,00	1 000,00	300,00	4 067,74
SU 22 / 32	Summe Aufwendungen / Auszahlungen operative Gebarung				9 600,00	8 100,00	3 807,00	9 600,00	8 100,00	8 212,74
SA 0 / SA 1	(0) Nettoergebnis (21 - 22) / (1) Geldfluss operative Gebarung (31 - 32)				-4 100,00	-3 100,00	-3 064,00	-4 100,00	-3 000,00	-7 432,74
SU 23	Summe Haushaltsrücklagen				0,00	0,00	0,00	0,00	0,00	0,00
SA00	Nettoergebnis nach Zuw./Entn. Haushaltsrücklagen (Saldo 0 +/- SU23)				-4 100,00	-3 100,00	-3 064,00			
Investive Gebarung										
SU 33	Summe Einzahlungen investive Gebarung							0,00	0,00	0,00
SU 34	Summe Auszahlungen investive Gebarung							0,00	0,00	0,00
SA2	Saldo (2) Geldfluss aus der Investiven Gebarung (33 - 34)							0,00	0,00	0,00
SA3	Saldo (3) Nettofinanzierungssaldo (Saldo 1 + Saldo 2)							-4 100,00	-3 000,00	-7 432,74
Finanzierungstätigkeit										
SU 35	Summe Einzahlungen aus der Finanzierungstätigkeit							0,00	0,00	0,00
SU 36	Summe Auszahlungen aus der Finanzierungstätigkeit							0,00	0,00	0,00
SA4	Saldo (4) Geldfluss aus der Finanzierungstätigkeit (35 - 36)							0,00	0,00	0,00
SA5	Saldo (5) Geldfluss aus der voranschlagswirksamen Gebarung (Saldo 3 + Saldo 4)							-4 100,00	-3 000,00	-7 432,74
519100	Pandemie									
Operative Gebarung										
2/519100+816000	Kostenbeiträge (Kostensätze) für sonstige Leistungen	2114	3114	13	0,00	10 000,00	135 531,44	0,00	10 000,00	135 531,44
2/519100+860000	Transfers von Bund, Bundesfonds und Bundeskammern	2121	3121	15	0,00	58 800,00	0,00	0,00	58 800,00	0,00
2/519100+868000	Transfers von privaten Haushalten	2124	3124	16	0,00	700,00	1 100,00	0,00	700,00	1 100,00
SU 21 / 31	Summe Erträge / Einzahlungen operative Gebarung				0,00	69 500,00	136 631,44	0,00	69 500,00	136 631,44
1/519100-565000	Mehrleistungsvergütungen	2211	3211	20	0,00	2 000,00	26 290,69	0,00	2 000,00	26 290,69
1/519100-580000	Dienstgeberbeiträge zum Ausgleichsfonds für Familienbeihilfen	2212	3212	20	0,00	500,00	1 022,07	0,00	500,00	1 022,07
1/519100-582000	Sonstige Dienstgeberbeiträge zur sozialen Sicherheit	2212	3212	20	0,00	2 700,00	5 562,27	0,00	2 700,00	5 562,27
1/519100-728000	Entgelte für sonstige Leistungen	2225	3225	24	1 000,00	10 000,00	74 104,31	1 000,00	10 800,00	73 383,51
SU 22 / 32	Summe Aufwendungen / Auszahlungen operative Gebarung				1 000,00	15 200,00	106 979,34	1 000,00	16 000,00	106 258,54
SA 0 / SA 1	(0) Nettoergebnis (21 - 22) / (1) Geldfluss operative Gebarung (31 - 32)				-1 000,00	54 300,00	29 652,10	-1 000,00	53 500,00	30 372,90
SU 23	Summe Haushaltsrücklagen				0,00	0,00	0,00	0,00	0,00	0,00
SA00	Nettoergebnis nach Zuw./Entn. Haushaltsrücklagen (Saldo 0 +/- SU23)				-1 000,00	54 300,00	29 652,10			
Investive Gebarung										
SU 33	Summe Einzahlungen investive Gebarung							0,00	0,00	0,00
SU 34	Summe Auszahlungen investive Gebarung							0,00	0,00	0,00

1. Nachtragsvoranschlag 2023

Marktgemeinde Himberg

Ergebnis- und Finanzierungsvoranschlag Detailnachweis

		MVAG VC QU			Ergebnisvoranschlag			Finanzierungsvoranschlag		
		EH	FH		VA 2023 inkl. NVA	VA 2022	RA 2021	VA 2023 inkl. NVA	VA 2022	RA 2021
SA2	Saldo (2) Geldfluss aus der Investiven Gebarung (33 – 34)							0,00	0,00	0,00
SA3	Saldo (3) Nettofinanzierungssaldo (Saldo 1 + Saldo 2)							-1 000,00	53 500,00	30 372,90
Finanzierungstätigkeit										
SU 35	Summe Einzahlungen aus der Finanzierungstätigkeit							0,00	0,00	0,00
SU 36	Summe Auszahlungen aus der Finanzierungstätigkeit							0,00	0,00	0,00
SA4	Saldo (4) Geldfluss aus der Finanzierungstätigkeit (35 – 36)							0,00	0,00	0,00
SA5	Saldo (5) Geldfluss aus der voranschlagswirksamen Gebarung (Saldo 3 + Saldo 4)							-1 000,00	53 500,00	30 372,90
52 Umweltschutz										
520	Natur- und Landschaftsschutz									
520000	Natur- und Landschaftsschutz									
Operative Gebarung										
2/520000+829000	Sonstige Erträge	2116	3116	18	100,00	1 100,00	0,00	100,00	1 100,00	0,00
SU 21 / 31	Summe Erträge / Einzahlungen operative Gebarung				100,00	1 100,00	0,00	100,00	1 100,00	0,00
1/520000-680000	Planmäßige Abschreibung	2226			300,00	300,00	270,80	0,00	0,00	0,00
1/520000-728000	Entgelte für sonstige Leistungen - Storchencam	2225	3225	24	1 000,00	1 000,00	646,80	1 000,00	1 000,00	646,80
SU 22 / 32	Summe Aufwendungen / Auszahlungen operative Gebarung				1 300,00	1 300,00	917,60	1 000,00	1 000,00	646,80
SA 0 / SA 1	(0) Nettoergebnis (21 - 22) / (1) Geldfluss operative Gebarung (31 – 32)				-1 200,00	-200,00	-917,60	-900,00	100,00	-646,80
SU 23	Summe Haushaltsrücklagen				0,00	0,00	0,00	0,00	0,00	0,00
SA00	Nettoergebnis nach Zuw./Entn. Haushaltsrücklagen (Saldo 0 +/- SU23)				-1 200,00	-200,00	-917,60			
Investive Gebarung										
SU 33	Summe Einzahlungen investive Gebarung							0,00	0,00	0,00
SU 34	Summe Auszahlungen investive Gebarung							0,00	0,00	0,00
SA2	Saldo (2) Geldfluss aus der Investiven Gebarung (33 – 34)							0,00	0,00	0,00
SA3	Saldo (3) Nettofinanzierungssaldo (Saldo 1 + Saldo 2)							-900,00	100,00	-646,80
Finanzierungstätigkeit										
SU 35	Summe Einzahlungen aus der Finanzierungstätigkeit							0,00	0,00	0,00
SU 36	Summe Auszahlungen aus der Finanzierungstätigkeit							0,00	0,00	0,00
SA4	Saldo (4) Geldfluss aus der Finanzierungstätigkeit (35 – 36)							0,00	0,00	0,00
SA5	Saldo (5) Geldfluss aus der voranschlagswirksamen Gebarung (Saldo 3 + Saldo 4)							-900,00	100,00	-646,80
522 Reinhaltung der Luft										
522000	Reinhaltung der Luft									
Operative Gebarung										
SU 21 / 31	Summe Erträge / Einzahlungen operative Gebarung				0,00	0,00	0,00	0,00	0,00	0,00

1. Nachtragsvoranschlag 2023

Marktgemeinde Himberg

Ergebnis- und Finanzierungsvoranschlag Detailnachweis

		MVAG		VC QU	Ergebnisvoranschlag			Finanzierungsvoranschlag		
		EH	FH		VA 2023 inkl. NVA	VA 2022	RA 2021	VA 2023 inkl. NVA	VA 2022	RA 2021
1/522000-726000	Mitgliedsbeiträge an Institutionen - Klimabündnis	2225	3225	24	2 000,00	2 000,00	1 784,99	2 000,00	2 000,00	1 784,99
SU 22 / 32	Summe Aufwendungen / Auszahlungen operative Gebarung				2 000,00	2 000,00	1 784,99	2 000,00	2 000,00	1 784,99
SA 0 / SA 1	(0) Nettoergebnis (21 - 22) / (1) Geldfluss operative Gebarung (31 - 32)				-2 000,00	-2 000,00	-1 784,99	-2 000,00	-2 000,00	-1 784,99
SU 23	Summe Haushaltsrücklagen				0,00	0,00	0,00	0,00	0,00	0,00
SA00	Nettoergebnis nach Zuw./Entn. Haushaltsrücklagen (Saldo 0 +/- SU23)				-2 000,00	-2 000,00	-1 784,99			
Investive Gebarung										
SU 33	Summe Einzahlungen investive Gebarung							0,00	0,00	0,00
SU 34	Summe Auszahlungen investive Gebarung							0,00	0,00	0,00
SA2	Saldo (2) Geldfluss aus der Investiven Gebarung (33 - 34)							0,00	0,00	0,00
SA3	Saldo (3) Nettofinanzierungssaldo (Saldo 1 + Saldo 2)							-2 000,00	-2 000,00	-1 784,99
Finanzierungstätigkeit										
SU 35	Summe Einzahlungen aus der Finanzierungstätigkeit							0,00	0,00	0,00
SU 36	Summe Auszahlungen aus der Finanzierungstätigkeit							0,00	0,00	0,00
SA4	Saldo (4) Geldfluss aus der Finanzierungstätigkeit (35 - 36)							0,00	0,00	0,00
SA5	Saldo (5) Geldfluss aus der voranschlagswirksamen Gebarung (Saldo 3 + Saldo 4)							-2 000,00	-2 000,00	-1 784,99
529	Sonstige Einrichtungen und Maßnahmen									
529000	Sonstige Einrichtungen und Maßnahmen									
Operative Gebarung										
2/529000+808000	Veräusserungen von Handelswaren Fahrradpläne	2116	3116	16	100,00	100,00	1,00	100,00	100,00	1,00
2/529000+861000	Laufende Transferzahlungen von Ländern, Landesfonds und Landeskammern - Streunerkatzen	2121	3121	15	500,00	500,00	1 600,00	500,00	500,00	1 600,00
SU 21 / 31	Summe Erträge / Einzahlungen operative Gebarung				600,00	600,00	1 601,00	600,00	600,00	1 601,00
1/529000-728000	Entgelte für sonstige Leistungen - Umweltschutz	2225	3225	24	4 500,00	4 500,00	7 119,61	4 500,00	4 500,00	7 119,61
1/529000-757000	Laufende Zahlungen	2234	3234	27	200,00	200,00	0,00	200,00	200,00	0,00
SU 22 / 32	Summe Aufwendungen / Auszahlungen operative Gebarung				4 700,00	4 700,00	7 119,61	4 700,00	4 700,00	7 119,61
SA 0 / SA 1	(0) Nettoergebnis (21 - 22) / (1) Geldfluss operative Gebarung (31 - 32)				-4 100,00	-4 100,00	-5 518,61	-4 100,00	-4 100,00	-5 518,61
SU 23	Summe Haushaltsrücklagen				0,00	0,00	0,00	0,00	0,00	0,00
SA00	Nettoergebnis nach Zuw./Entn. Haushaltsrücklagen (Saldo 0 +/- SU23)				-4 100,00	-4 100,00	-5 518,61			
Investive Gebarung										
SU 33	Summe Einzahlungen investive Gebarung							0,00	0,00	0,00
SU 34	Summe Auszahlungen investive Gebarung							0,00	0,00	0,00
SA2	Saldo (2) Geldfluss aus der Investiven Gebarung (33 - 34)							0,00	0,00	0,00
SA3	Saldo (3) Nettofinanzierungssaldo (Saldo 1 + Saldo 2)							-4 100,00	-4 100,00	-5 518,61

1. Nachtragsvoranschlag 2023

Marktgemeinde Himberg

Ergebnis- und Finanzierungsvoranschlag Detailnachweis

	MVAG	VC QU	Ergebnisvoranschlag			Finanzierungsvoranschlag				
			EH	FH	VA 2023 inkl. NVA	VA 2022	RA 2021	VA 2023 inkl. NVA	VA 2022	RA 2021
Finanzierungstätigkeit										
SU 35			Summe Einzahlungen aus der Finanzierungstätigkeit					0,00	0,00	0,00
SU 36			Summe Auszahlungen aus der Finanzierungstätigkeit					0,00	0,00	0,00
SA4			Saldo (4) Geldfluss aus der Finanzierungstätigkeit (35 – 36)					0,00	0,00	0,00
SA5			Saldo (5) Geldfluss aus der voranschlagswirksamen Gebarung (Saldo 3 + Saldo 4)					-4 100,00	-4 100,00	-5 518,61
53			Rettungs- und Warndienste							
530			Rettungsdienste							
530000			Rettungsdienste							
Operative Gebarung										
SU 21 / 31			Summe Erträge / Einzahlungen operative Gebarung			0,00	0,00	0,00	0,00	0,00
1/530000-757000			2234	3234	27	2 000,00	2 000,00	1 404,11	2 000,00	1 404,11
1/530000-757000/1			2234	3234	27	0,00	0,00	1 853,21	0,00	1 853,21
			Rettungsauto							
SU 22 / 32			Summe Aufwendungen / Auszahlungen operative Gebarung			2 000,00	2 000,00	3 257,32	2 000,00	2 000,00
SA 0 / SA 1			(0) Nettoergebnis (21 - 22) / (1) Geldfluss operative Gebarung (31 – 32)			-2 000,00	-2 000,00	-3 257,32	-2 000,00	-3 257,32
SU 23			Summe Haushaltsrücklagen			0,00	0,00	0,00	0,00	0,00
SA00			Nettoergebnis nach Zuw./Entn. Haushaltsrücklagen (Saldo 0 +/- SU23)			-2 000,00	-2 000,00	-3 257,32		
Investive Gebarung										
SU 33			Summe Einzahlungen investive Gebarung					0,00	0,00	0,00
SU 34			Summe Auszahlungen investive Gebarung					0,00	0,00	0,00
SA2			Saldo (2) Geldfluss aus der Investiven Gebarung (33 – 34)					0,00	0,00	0,00
SA3			Saldo (3) Nettofinanzierungssaldo (Saldo 1 + Saldo 2)					-2 000,00	-2 000,00	-3 257,32
Finanzierungstätigkeit										
SU 35			Summe Einzahlungen aus der Finanzierungstätigkeit					0,00	0,00	0,00
SU 36			Summe Auszahlungen aus der Finanzierungstätigkeit					0,00	0,00	0,00
SA4			Saldo (4) Geldfluss aus der Finanzierungstätigkeit (35 – 36)					0,00	0,00	0,00
SA5			Saldo (5) Geldfluss aus der voranschlagswirksamen Gebarung (Saldo 3 + Saldo 4)					-2 000,00	-2 000,00	-3 257,32
56			Krankenanstalten anderer Rechtsträger							
562			Sprengelbeiträge							
562000			NÖKAS							
Operative Gebarung										
SU 21 / 31			Summe Erträge / Einzahlungen operative Gebarung			0,00	0,00	0,00	0,00	0,00

1. Nachtragsvoranschlag 2023

Ergebnis- und Finanzierungsvoranschlag Detailnachweis

Marktgemeinde Himberg

		MVAG		VC QU	Ergebnisvoranschlag			Finanzierungsvoranschlag		
		EH	FH		VA 2023 inkl. NVA	VA 2022	RA 2021	VA 2023 inkl. NVA	VA 2022	RA 2021
1/562000-752000	Laufende Transferzahlungen an Gemeinden, Gemeindeverbände und -fonds	2231	3231	26	2 352 000,00	2 244 000,00	2 179 139,28	2 352 000,00	2 244 000,00	2 179 139,28
SU 22 / 32	Summe Aufwendungen / Auszahlungen operative Gebarung				2 352 000,00	2 244 000,00	2 179 139,28	2 352 000,00	2 244 000,00	2 179 139,28
SA 0 / SA 1	(0) Nettoergebnis (21 - 22) / (1) Geldfluss operative Gebarung (31 – 32)				-2 352 000,00	-2 244 000,00	-2 179 139,28	-2 352 000,00	-2 244 000,00	-2 179 139,28
SU 23	Summe Haushaltsrücklagen				0,00	0,00	0,00	0,00	0,00	0,00
SA00	Nettoergebnis nach Zuw./Entn. Haushaltsrücklagen (Saldo 0 +/- SU23)				-2 352 000,00	-2 244 000,00	-2 179 139,28			
Investive Gebarung										
SU 33	Summe Einzahlungen investive Gebarung							0,00	0,00	0,00
SU 34	Summe Auszahlungen investive Gebarung							0,00	0,00	0,00
SA2	Saldo (2) Geldfluss aus der Investiven Gebarung (33 – 34)							0,00	0,00	0,00
SA3	Saldo (3) Nettofinanzierungssaldo (Saldo 1 + Saldo 2)							-2 352 000,00	-2 244 000,00	-2 179 139,28
Finanzierungstätigkeit										
SU 35	Summe Einzahlungen aus der Finanzierungstätigkeit							0,00	0,00	0,00
SU 36	Summe Auszahlungen aus der Finanzierungstätigkeit							0,00	0,00	0,00
SA4	Saldo (4) Geldfluss aus der Finanzierungstätigkeit (35 – 36)							0,00	0,00	0,00
SA5	Saldo (5) Geldfluss aus der voranschlagswirksamen Gebarung (Saldo 3 + Saldo 4)							-2 352 000,00	-2 244 000,00	-2 179 139,28
562100	NÖKAS									
Operative Gebarung										
SU 21 / 31	Summe Erträge / Einzahlungen operative Gebarung				0,00	0,00	0,00	0,00	0,00	0,00
1/562100-752000	Laufende Transferzahlungen an Gemeinden, Gemeindeverbände und -fonds	2231	3231	26	100,00	100,00	39,63	100,00	100,00	39,63
SU 22 / 32	Summe Aufwendungen / Auszahlungen operative Gebarung				100,00	100,00	39,63	100,00	100,00	39,63
SA 0 / SA 1	(0) Nettoergebnis (21 - 22) / (1) Geldfluss operative Gebarung (31 – 32)				-100,00	-100,00	-39,63	-100,00	-100,00	-39,63
SU 23	Summe Haushaltsrücklagen				0,00	0,00	0,00	0,00	0,00	0,00
SA00	Nettoergebnis nach Zuw./Entn. Haushaltsrücklagen (Saldo 0 +/- SU23)				-100,00	-100,00	-39,63			
Investive Gebarung										
SU 33	Summe Einzahlungen investive Gebarung							0,00	0,00	0,00
SU 34	Summe Auszahlungen investive Gebarung							0,00	0,00	0,00
SA2	Saldo (2) Geldfluss aus der Investiven Gebarung (33 – 34)							0,00	0,00	0,00
SA3	Saldo (3) Nettofinanzierungssaldo (Saldo 1 + Saldo 2)							-100,00	-100,00	-39,63
Finanzierungstätigkeit										
SU 35	Summe Einzahlungen aus der Finanzierungstätigkeit							0,00	0,00	0,00
SU 36	Summe Auszahlungen aus der Finanzierungstätigkeit							0,00	0,00	0,00
SA4	Saldo (4) Geldfluss aus der Finanzierungstätigkeit (35 – 36)							0,00	0,00	0,00
SA5	Saldo (5) Geldfluss aus der voranschlagswirksamen Gebarung (Saldo 3 + Saldo 4)							-100,00	-100,00	-39,63

	MVAG	VC	QU	Ergebnisvoranschlag			Finanzierungsvoranschlag			
				EH	FH	VA 2023 inkl. NVA	VA 2022	RA 2021	VA 2023 inkl. NVA	VA 2022
6 Straßen- und Wasserbau, Verkehr										
61	Straßenbau									
610	Bundesstraßen									
610000	Bundesstraßen									
Operative Gebarung										
SU 21 / 31	Summe Erträge / Einzahlungen operative Gebarung			0,00	0,00	0,00	0,00	0,00	0,00	
1/610000-720000	Kostenbeiträge (Kostensätze) für Leistungen	2225	3225	24	0,00	1 700,00	0,00	0,00	0,00	
SU 22 / 32	Summe Aufwendungen / Auszahlungen operative Gebarung			0,00	1 700,00	0,00	0,00	0,00	0,00	
SA 0 / SA 1	(0) Nettoergebnis (21 - 22) / (1) Geldfluss operative Gebarung (31 - 32)			0,00	-1 700,00	0,00	0,00	0,00	0,00	
SU 23	Summe Haushaltsrücklagen			0,00	0,00	0,00	0,00	0,00	0,00	
SA00	Nettoergebnis nach Zuw./Entn. Haushaltsrücklagen (Saldo 0 +/- SU23)			0,00	-1 700,00	0,00				
Investive Gebarung										
SU 33	Summe Einzahlungen investive Gebarung						0,00	0,00	0,00	
SU 34	Summe Auszahlungen investive Gebarung						0,00	0,00	0,00	
SA2	Saldo (2) Geldfluss aus der Investiven Gebarung (33 - 34)						0,00	0,00	0,00	
SA3	Saldo (3) Nettofinanzierungssaldo (Saldo 1 + Saldo 2)						0,00	0,00	0,00	
Finanzierungstätigkeit										
SU 35	Summe Einzahlungen aus der Finanzierungstätigkeit						0,00	0,00	0,00	
SU 36	Summe Auszahlungen aus der Finanzierungstätigkeit						0,00	0,00	0,00	
SA4	Saldo (4) Geldfluss aus der Finanzierungstätigkeit (35 - 36)						0,00	0,00	0,00	
SA5	Saldo (5) Geldfluss aus der voranschlagswirksamen Gebarung (Saldo 3 + Saldo 4)						0,00	0,00	0,00	
612	Gemeindestraßen									
612000	Gemeindestraßen									
Operative Gebarung										
2/612000+808000	Veräusserungen von Handelswaren Hausnummerntafel	2116	3116	16	400,00	400,00	850,00	400,00	850,00	
2/612000+813000	Erträge aus der Auflösung von Investitionszuschüssen (Kapitaltransfers)	2127			5 600,00	5 600,00	5 598,47	0,00	0,00	
6/612000+829910	Sonstige Erträge	2116	3116	1 18	32 300,00	0,00	157 124,96	32 300,00	157 124,96	
2/612000+868000	Laufende Zahlungen von Privaten Strafgelder	2124	3124	16	33 000,00	31 000,00	34 407,00	33 000,00	34 407,00	
6/612000+871000	Kapitaltransferzahlungen von Länder Landesfonds und Landeskammern	2121	3121	1 33	160 000,00	450 000,00	350 000,00	160 000,00	450 000,00	
SU 21 / 31	Summe Erträge / Einzahlungen operative Gebarung				231 300,00	487 000,00	547 980,43	225 700,00	481 400,00	542 381,96
1/612000-400000	Straßenbezeichnungstafeln	2221	3221	23	300,00	300,00	186,98	300,00	186,98	
1/612000-413000	Handelswaren Hausnummerntafeln	2221	3221	23	500,00	500,00	698,94	500,00	698,94	

1. Nachtragsvoranschlag 2023

Ergebnis- und Finanzierungsvoranschlag Detailnachweis

Marktgemeinde Himberg

		MVAG		VC QU	Ergebnisvoranschlag			Finanzierungsvoranschlag		
		EH	FH		VA 2023 inkl. NVA	VA 2022	RA 2021	VA 2023 inkl. NVA	VA 2022	RA 2021
1/612000-611000	Instandhaltung von Straßenbauten	2224	3224	24	95 000,00	75 000,00	122 794,57	95 000,00	149 600,00	78 214,93
1/612000-680000	Planmäßige Abschreibung	2226			510 600,00	505 900,00	508 924,22	0,00	0,00	0,00
1/612000-683000	Verluste aus dem Abgang von Sachanlagen und immateriellen Vermögenswerten	2226			1 700,00	0,00	10,00	0,00	0,00	0,00
1/612000-691000	Schadensvergütungen	2225	3225	24	500,00	500,00	0,00	500,00	500,00	0,00
1/612000-700000	Pachtzinse	2223	3223	24	500,00	500,00	0,00	500,00	500,00	0,00
1/612000-728000	Entgelte für sonstige Leistungen	2225	3225	24	100,00	100,00	1 260,00	100,00	1 400,00	0,00
SU 22 / 32	Summe Aufwendungen / Auszahlungen operative Gebarung				609 200,00	582 800,00	633 874,71	96 900,00	152 800,00	79 100,85
SA 0 / SA 1	(0) Nettoergebnis (21 - 22) / (1) Geldfluss operative Gebarung (31 - 32)				-377 900,00	-95 800,00	-85 894,28	128 800,00	328 600,00	463 281,11
6/612000+894001	Entnahmen von zweckgebundenen Haushaltsrücklagen	2301		1	605 500,00	0,00	0,00	0,00	0,00	0,00
1/612000-794001	Zuweisung an zweckgebundene Haushaltsrücklagen	2401			0,00	0,00	15,06	0,00	0,00	0,00
SU 23	Summe Haushaltsrücklagen				605 500,00	0,00	-15,06	0,00	0,00	0,00
SA00	Nettoergebnis nach Zuw./Entn. Haushaltsrücklagen (Saldo 0 +/- SU23)				227 600,00	-95 800,00	-85 909,34			
Investive Gebarung										
SU 33	Summe Einzahlungen investive Gebarung							0,00	0,00	0,00
5/612000-002000	Straßenbauten		3412	1 40	0,00	0,00	0,00	700 000,00	450 000,00	507 124,96
1/612000-042000	Amts-, Betriebs- und Geschäftsausstattung		3415	2 41	0,00	0,00	0,00	1 000,00	1 000,00	0,00
SU 34	Summe Auszahlungen investive Gebarung							701 000,00	451 000,00	507 124,96
SA2	Saldo (2) Geldfluss aus der Investiven Gebarung (33 - 34)							-701 000,00	-451 000,00	-507 124,96
SA3	Saldo (3) Nettofinanzierungssaldo (Saldo 1 + Saldo 2)							-572 200,00	-122 400,00	-43 843,85
Finanzierungstätigkeit										
SU 35	Summe Einzahlungen aus der Finanzierungstätigkeit							0,00	0,00	0,00
SU 36	Summe Auszahlungen aus der Finanzierungstätigkeit							0,00	0,00	0,00
SA4	Saldo (4) Geldfluss aus der Finanzierungstätigkeit (35 - 36)							0,00	0,00	0,00
SA5	Saldo (5) Geldfluss aus der voranschlagswirksamen Gebarung (Saldo 3 + Saldo 4)							-572 200,00	-122 400,00	-43 843,85
612030	Bahnhof Umbau Vorplatz									
Operative Gebarung										
6/612030+829910	Sonstige Erträge - Zuführungen OHH/AOHH	2116	3116	1 18	0,00	10 000,00	7 555,31	0,00	10 000,00	7 555,31
SU 21 / 31	Summe Erträge / Einzahlungen operative Gebarung				0,00	10 000,00	7 555,31	0,00	10 000,00	7 555,31
SU 22 / 32	Summe Aufwendungen / Auszahlungen operative Gebarung				0,00	0,00	0,00	0,00	0,00	0,00
SA 0 / SA 1	(0) Nettoergebnis (21 - 22) / (1) Geldfluss operative Gebarung (31 - 32)				0,00	10 000,00	7 555,31	0,00	10 000,00	7 555,31
SU 23	Summe Haushaltsrücklagen				0,00	0,00	0,00	0,00	0,00	0,00
SA00	Nettoergebnis nach Zuw./Entn. Haushaltsrücklagen (Saldo 0 +/- SU23)				0,00	10 000,00	7 555,31			

1. Nachtragsvoranschlag 2023

Marktgemeinde Himberg

Ergebnis- und Finanzierungsvoranschlag Detailnachweis

	MVAG	VC	QU	Ergebnisvoranschlag			Finanzierungsvoranschlag					
				EH	FH	VA 2023 inkl. NVA	VA 2022	RA 2021	VA 2023 inkl. NVA	VA 2022	RA 2021	
Investive Gebarung												
SU 33	Summe Einzahlungen investive Gebarung							0,00	0,00	0,00		
5/612030-060000				3412	1	40	0,00	0,00	0,00	10 000,00	7 555,31	
				Im Bau befindliche Grundstückseinrichtungen								
SU 34	Summe Auszahlungen investive Gebarung							0,00	10 000,00	7 555,31		
SA2	Saldo (2) Geldfluss aus der Investiven Gebarung (33 – 34)							0,00	-10 000,00	-7 555,31		
SA3	Saldo (3) Nettofinanzierungssaldo (Saldo 1 + Saldo 2)							0,00	0,00	0,00		
Finanzierungstätigkeit												
SU 35	Summe Einzahlungen aus der Finanzierungstätigkeit							0,00	0,00	0,00		
SU 36	Summe Auszahlungen aus der Finanzierungstätigkeit							0,00	0,00	0,00		
SA4	Saldo (4) Geldfluss aus der Finanzierungstätigkeit (35 – 36)							0,00	0,00	0,00		
SA5	Saldo (5) Geldfluss aus der voranschlagswirksamen Gebarung (Saldo 3 + Saldo 4)							0,00	0,00	0,00		
612040	ARGE Triestingradweg											
Operative Gebarung												
6/612040+829910				2116	3116	1	18	0,00	90 000,00	0,00	90 000,00	0,00
				Sonstige Erträge - Zuführungen OHH/AOHH								
SU 21 / 31	Summe Erträge / Einzahlungen operative Gebarung							0,00	90 000,00	0,00	0,00	
SU 22 / 32	Summe Aufwendungen / Auszahlungen operative Gebarung							0,00	0,00	0,00	0,00	
SA 0 / SA 1	(0) Nettoergebnis (21 - 22) / (1) Geldfluss operative Gebarung (31 – 32)							0,00	90 000,00	0,00	0,00	
SU 23	Summe Haushaltsrücklagen							0,00	0,00	0,00	0,00	
SA00	Nettoergebnis nach Zuw./Entn. Haushaltsrücklagen (Saldo 0 +/- SU23)							0,00	90 000,00	0,00	0,00	
Investive Gebarung												
6/612040+301000				3331	1	33	0,00	0,00	0,00	92 300,00	0,00	0,00
				Kapitaltransfers von Ländern, Landesfonds und Landeskammern								
SU 33	Summe Einzahlungen investive Gebarung								92 300,00	0,00	0,00	
5/612040-060000				3412	1	40	0,00	0,00	0,00	2 300,00	180 000,00	0,00
				Im Bau befindliche Grundstückseinrichtungen								
SU 34	Summe Auszahlungen investive Gebarung								2 300,00	180 000,00	0,00	
SA2	Saldo (2) Geldfluss aus der Investiven Gebarung (33 – 34)								90 000,00	-180 000,00	0,00	
SA3	Saldo (3) Nettofinanzierungssaldo (Saldo 1 + Saldo 2)								90 000,00	-90 000,00	0,00	
Finanzierungstätigkeit												
SU 35	Summe Einzahlungen aus der Finanzierungstätigkeit								0,00	0,00	0,00	
SU 36	Summe Auszahlungen aus der Finanzierungstätigkeit								0,00	0,00	0,00	
SA4	Saldo (4) Geldfluss aus der Finanzierungstätigkeit (35 – 36)								0,00	0,00	0,00	
SA5	Saldo (5) Geldfluss aus der voranschlagswirksamen Gebarung (Saldo 3 + Saldo 4)								90 000,00	-90 000,00	0,00	

1. Nachtragsvoranschlag 2023

Marktgemeinde Himberg

Ergebnis- und Finanzierungsvoranschlag Detailnachweis

		MVAG VC QU			Ergebnisvoranschlag			Finanzierungsvoranschlag		
		EH	FH		VA 2023 inkl. NVA	VA 2022	RA 2021	VA 2023 inkl. NVA	VA 2022	RA 2021
616	Sonstige Straßen und Wege									
616000	Sonstige Straßen und Wege									
Operative Gebarung										
SU 21 / 31	Summe Erträge / Einzahlungen operative Gebarung				0,00	0,00	0,00	0,00	0,00	0,00
1/616000-700000	Miet- und Pachtaufwand	2223	3223	24	400,00	400,00	320,00	400,00	400,00	320,00
SU 22 / 32	Summe Aufwendungen / Auszahlungen operative Gebarung				400,00	400,00	320,00	400,00	400,00	320,00
SA 0 / SA 1	(0) Nettoergebnis (21 - 22) / (1) Geldfluss operative Gebarung (31 - 32)				-400,00	-400,00	-320,00	-400,00	-400,00	-320,00
SU 23	Summe Haushaltsrücklagen				0,00	0,00	0,00	0,00	0,00	0,00
SA00	Nettoergebnis nach Zuw./Entn. Haushaltsrücklagen (Saldo 0 +/- SU23)				-400,00	-400,00	-320,00			
Investive Gebarung										
SU 33	Summe Einzahlungen investive Gebarung							0,00	0,00	0,00
SU 34	Summe Auszahlungen investive Gebarung							0,00	0,00	0,00
SA2	Saldo (2) Geldfluss aus der Investiven Gebarung (33 - 34)							0,00	0,00	0,00
SA3	Saldo (3) Nettofinanzierungssaldo (Saldo 1 + Saldo 2)							-400,00	-400,00	-320,00
Finanzierungstätigkeit										
SU 35	Summe Einzahlungen aus der Finanzierungstätigkeit							0,00	0,00	0,00
SU 36	Summe Auszahlungen aus der Finanzierungstätigkeit							0,00	0,00	0,00
SA4	Saldo (4) Geldfluss aus der Finanzierungstätigkeit (35 - 36)							0,00	0,00	0,00
SA5	Saldo (5) Geldfluss aus der voranschlagswirksamen Gebarung (Saldo 3 + Saldo 4)							-400,00	-400,00	-320,00
63	Schutzwasserbau									
631	Konkurrenzgewässer									
631000	Konkurrenzgewässer									
Operative Gebarung										
SU 21 / 31	Summe Erträge / Einzahlungen operative Gebarung				0,00	0,00	0,00	0,00	0,00	0,00
1/631000-752000	Laufende Transferzahlungen an Gemeinden, Gemeindeverbände und -fonds	2231	3231	26	12 000,00	9 600,00	9 519,22	12 000,00	9 600,00	9 519,22
SU 22 / 32	Summe Aufwendungen / Auszahlungen operative Gebarung				12 000,00	9 600,00	9 519,22	12 000,00	9 600,00	9 519,22
SA 0 / SA 1	(0) Nettoergebnis (21 - 22) / (1) Geldfluss operative Gebarung (31 - 32)				-12 000,00	-9 600,00	-9 519,22	-12 000,00	-9 600,00	-9 519,22
SU 23	Summe Haushaltsrücklagen				0,00	0,00	0,00	0,00	0,00	0,00
SA00	Nettoergebnis nach Zuw./Entn. Haushaltsrücklagen (Saldo 0 +/- SU23)				-12 000,00	-9 600,00	-9 519,22			
Investive Gebarung										
SU 33	Summe Einzahlungen investive Gebarung							0,00	0,00	0,00
SU 34	Summe Auszahlungen investive Gebarung							0,00	0,00	0,00
SA2	Saldo (2) Geldfluss aus der Investiven Gebarung (33 - 34)							0,00	0,00	0,00
SA3	Saldo (3) Nettofinanzierungssaldo (Saldo 1 + Saldo 2)							-12 000,00	-9 600,00	-9 519,22

1. Nachtragsvoranschlag 2023

Marktgemeinde Himberg

Ergebnis- und Finanzierungsvoranschlag Detailnachweis

		MVAG VC QU			Ergebnisvoranschlag			Finanzierungsvoranschlag		
		EH	FH		VA 2023 inkl. NVA	VA 2022	RA 2021	VA 2023 inkl. NVA	VA 2022	RA 2021
Finanzierungstätigkeit										
SU 35	Summe Einzahlungen aus der Finanzierungstätigkeit							0,00	0,00	0,00
SU 36	Summe Auszahlungen aus der Finanzierungstätigkeit							0,00	0,00	0,00
SA4	Saldo (4) Geldfluss aus der Finanzierungstätigkeit (35 – 36)							0,00	0,00	0,00
SA5	Saldo (5) Geldfluss aus der voranschlagswirksamen Gebarung (Saldo 3 + Saldo 4)							-12 000,00	-9 600,00	-9 519,22
639 Sonstige Einrichtungen und Maßnahmen										
639000 Wasserläufe, Hochwasserschutz (z.B. Bachregulierung, Bachins)										
Operative Gebarung										
6/639000+829910	Sonstige Erträge - Zuführungen OHH/AOHH	2116	3116	1 18	7 000,00	10 000,00	7 468,85	7 000,00	10 000,00	7 468,85
SU 21 / 31	Summe Erträge / Einzahlungen operative Gebarung				7 000,00	10 000,00	7 468,85	7 000,00	10 000,00	7 468,85
1/639000-612000	Instandhaltung von Wasser- und Abwasserbauten und -anlagen	2224	3224	24	10 000,00	30 000,00	7 015,80	10 000,00	30 000,00	7 015,80
SU 22 / 32	Summe Aufwendungen / Auszahlungen operative Gebarung				10 000,00	30 000,00	7 015,80	10 000,00	30 000,00	7 015,80
SA 0 / SA 1	(0) Nettoergebnis (21 - 22) / (1) Geldfluss operative Gebarung (31 – 32)				-3 000,00	-20 000,00	453,05	-3 000,00	-20 000,00	453,05
SU 23	Summe Haushaltsrücklagen				0,00	0,00	0,00	0,00	0,00	0,00
SA00	Nettoergebnis nach Zuw./Entn. Haushaltsrücklagen (Saldo 0 +/- SU23)				-3 000,00	-20 000,00	453,05			
Investive Gebarung										
SU 33	Summe Einzahlungen investive Gebarung							0,00	0,00	0,00
5/639000-006000	Errichtungen, Erweiterungen	3412	1 40		0,00	0,00	0,00	7 000,00	10 000,00	7 468,85
SU 34	Summe Auszahlungen investive Gebarung							7 000,00	10 000,00	7 468,85
SA2	Saldo (2) Geldfluss aus der Investiven Gebarung (33 – 34)							-7 000,00	-10 000,00	-7 468,85
SA3	Saldo (3) Nettofinanzierungssaldo (Saldo 1 + Saldo 2)							-10 000,00	-30 000,00	-7 015,80
Finanzierungstätigkeit										
SU 35	Summe Einzahlungen aus der Finanzierungstätigkeit							0,00	0,00	0,00
SU 36	Summe Auszahlungen aus der Finanzierungstätigkeit							0,00	0,00	0,00
SA4	Saldo (4) Geldfluss aus der Finanzierungstätigkeit (35 – 36)							0,00	0,00	0,00
SA5	Saldo (5) Geldfluss aus der voranschlagswirksamen Gebarung (Saldo 3 + Saldo 4)							-10 000,00	-30 000,00	-7 015,80
639010 Kalter Gang - Fischaufstiegshilfe										
Operative Gebarung										
6/639010+829910	Sonstige Erträge	2116	3116	1 18	10 000,00	15 000,00	0,00	10 000,00	15 000,00	0,00
SU 21 / 31	Summe Erträge / Einzahlungen operative Gebarung				10 000,00	15 000,00	0,00	10 000,00	15 000,00	0,00
1/639010-680000	Planmäßige Abschreibung	2226			100,00	0,00	0,00	0,00	0,00	0,00
SU 22 / 32	Summe Aufwendungen / Auszahlungen operative Gebarung				100,00	0,00	0,00	0,00	0,00	0,00
SA 0 / SA 1	(0) Nettoergebnis (21 - 22) / (1) Geldfluss operative Gebarung (31 – 32)				9 900,00	15 000,00	0,00	10 000,00	15 000,00	0,00
SU 23	Summe Haushaltsrücklagen				0,00	0,00	0,00	0,00	0,00	0,00

1. Nachtragsvoranschlag 2023

Marktgemeinde Himberg

Ergebnis- und Finanzierungsvoranschlag Detailnachweis

		MVAG		VC QU	Ergebnisvoranschlag			Finanzierungsvoranschlag		
		EH	FH		VA 2023 inkl. NVA	VA 2022	RA 2021	VA 2023 inkl. NVA	VA 2022	RA 2021
SA00	Nettoergebnis nach Zuw./Entn. Haushaltsrücklagen (Saldo 0 +/- SU23)				9 900,00	15 000,00	0,00			
Investive Gebarung										
SU 33	Summe Einzahlungen investive Gebarung							0,00	0,00	0,00
5/639010-006000	Sonstige Grundstückseinrichtungen - Fischaufstiegshilfe	3412	1	40	0,00	0,00	0,00	10 000,00	15 000,00	0,00
SU 34	Summe Auszahlungen investive Gebarung							10 000,00	15 000,00	0,00
SA2	Saldo (2) Geldfluss aus der Investiven Gebarung (33 – 34)							-10 000,00	-15 000,00	0,00
SA3	Saldo (3) Nettofinanzierungssaldo (Saldo 1 + Saldo 2)							0,00	0,00	0,00
Finanzierungstätigkeit										
SU 35	Summe Einzahlungen aus der Finanzierungstätigkeit							0,00	0,00	0,00
SU 36	Summe Auszahlungen aus der Finanzierungstätigkeit							0,00	0,00	0,00
SA4	Saldo (4) Geldfluss aus der Finanzierungstätigkeit (35 – 36)							0,00	0,00	0,00
SA5	Saldo (5) Geldfluss aus der voranschlagswirksamen Gebarung (Saldo 3 + Saldo 4)							0,00	0,00	0,00
64	Straßenverkehr									
640	Einrichtungen und Maßnahmen nach der Straßenverkehrsordnu									
640000	Einrichtungen und Maßnahmen nach der Straßenverkehrsverorl									
Operative Gebarung										
SU 21 / 31	Summe Erträge / Einzahlungen operative Gebarung				0,00	0,00	0,00	0,00	0,00	0,00
1/640000-600000	Strom	2222	3222	24	3 000,00	1 100,00	769,07	3 000,00	1 100,00	769,07
1/640000-611000	Instandhaltung von Straßenbauten	2224	3224	24	14 000,00	11 500,00	10 908,87	14 000,00	11 500,00	11 303,36
1/640000-680000	Planmäßige Abschreibung	2226			7 100,00	10 000,00	20 490,54	0,00	0,00	0,00
1/640000-728000	Entgelte für sonstige Leistungen	2225	3225	24	100,00	100,00	0,00	100,00	100,00	0,00
SU 22 / 32	Summe Aufwendungen / Auszahlungen operative Gebarung				24 200,00	22 700,00	32 168,48	17 100,00	12 700,00	12 072,43
SA 0 / SA 1	(0) Nettoergebnis (21 - 22) / (1) Geldfluss operative Gebarung (31 – 32)				-24 200,00	-22 700,00	-32 168,48	-17 100,00	-12 700,00	-12 072,43
SU 23	Summe Haushaltsrücklagen				0,00	0,00	0,00	0,00	0,00	0,00
SA00	Nettoergebnis nach Zuw./Entn. Haushaltsrücklagen (Saldo 0 +/- SU23)				-24 200,00	-22 700,00	-32 168,48			
Investive Gebarung										
SU 33	Summe Einzahlungen investive Gebarung							0,00	0,00	0,00
1/640000-005000	Anlagen zu Straßenbauten - Verkehrszeichen und -spiegel	3412	2	40	0,00	0,00	0,00	15 000,00	10 000,00	16 327,92
SU 34	Summe Auszahlungen investive Gebarung							15 000,00	10 000,00	16 327,92
SA2	Saldo (2) Geldfluss aus der Investiven Gebarung (33 – 34)							-15 000,00	-10 000,00	-16 327,92
SA3	Saldo (3) Nettofinanzierungssaldo (Saldo 1 + Saldo 2)							-32 100,00	-22 700,00	-28 400,35
Finanzierungstätigkeit										
SU 35	Summe Einzahlungen aus der Finanzierungstätigkeit							0,00	0,00	0,00
SU 36	Summe Auszahlungen aus der Finanzierungstätigkeit							0,00	0,00	0,00

1. Nachtragsvoranschlag 2023

Marktgemeinde Himberg

Ergebnis- und Finanzierungsvoranschlag Detailnachweis

	MVAG	VC QU	Ergebnisvoranschlag				Finanzierungsvoranschlag		
			EH	FH	VA 2023 inkl. NVA	VA 2022	RA 2021	VA 2023 inkl. NVA	VA 2022
SA4	Saldo (4) Geldfluss aus der Finanzierungstätigkeit (35 – 36)						0,00	0,00	0,00
SA5	Saldo (5) Geldfluss aus der voranschlagswirksamen Gebarung (Saldo 3 + Saldo 4)						-32 100,00	-22 700,00	-28 400,35
640020	Ampel Gutenhoferstraße								
Operative Gebarung									
SU 21 / 31	Summe Erträge / Einzahlungen operative Gebarung				0,00	0,00	0,00	0,00	0,00
1/640020-680000	Planmäßige Abschreibung	2226			400,00	0,00	0,00	0,00	0,00
1/640020-771000	Kapitaltransfers an Länder, Landesfonds und Landeskammern	2231	43		130 000,00	20 000,00	0,00	0,00	0,00
SU 22 / 32	Summe Aufwendungen / Auszahlungen operative Gebarung				130 400,00	20 000,00	0,00	0,00	0,00
SA 0 / SA 1	(0) Nettoergebnis (21 - 22) / (1) Geldfluss operative Gebarung (31 – 32)				-130 400,00	-20 000,00	0,00	0,00	0,00
SU 23	Summe Haushaltsrücklagen				0,00	0,00	0,00	0,00	0,00
SA00	Nettoergebnis nach Zuw./Entn. Haushaltsrücklagen (Saldo 0 +/- SU23)				-130 400,00	-20 000,00	0,00		
Investive Gebarung									
SU 33	Summe Einzahlungen investive Gebarung						0,00	0,00	0,00
1/640020-005000	Anlagen zu Straßenbauten	3412	2 40		0,00	0,00	0,00	10 000,00	0,00
1/640020-771000	Kapitaltransfers an Länder, Landesfonds und Landeskammern	3431	43		0,00	0,00	0,00	130 000,00	20 000,00
SU 34	Summe Auszahlungen investive Gebarung						130 000,00	30 000,00	0,00
SA2	Saldo (2) Geldfluss aus der Investiven Gebarung (33 – 34)						-130 000,00	-30 000,00	0,00
SA3	Saldo (3) Nettofinanzierungssaldo (Saldo 1 + Saldo 2)						-130 000,00	-30 000,00	0,00
Finanzierungstätigkeit									
SU 35	Summe Einzahlungen aus der Finanzierungstätigkeit						0,00	0,00	0,00
SU 36	Summe Auszahlungen aus der Finanzierungstätigkeit						0,00	0,00	0,00
SA4	Saldo (4) Geldfluss aus der Finanzierungstätigkeit (35 – 36)						0,00	0,00	0,00
SA5	Saldo (5) Geldfluss aus der voranschlagswirksamen Gebarung (Saldo 3 + Saldo 4)						-130 000,00	-30 000,00	0,00
649	Sonstige Einrichtungen und Maßnahmen								
649000	Sonstige Einrichtungen und Maßnahmen								
Operative Gebarung									
SU 21 / 31	Summe Erträge / Einzahlungen operative Gebarung				0,00	0,00	0,00	0,00	0,00
1/649000-614000	Instandhaltung von Gebäuden und Bauten - Wartehäuschen	2224	3224	24	200,00	200,00	90,00	200,00	200,00
1/649000-621000	Sonstige Transporte - Gemeindetaxi	2222	3222	24	3 700,00	3 500,00	2 826,60	3 700,00	3 500,00
1/649000-680000	Planmäßige Abschreibung	2226			700,00	700,00	501,06	0,00	0,00
SU 22 / 32	Summe Aufwendungen / Auszahlungen operative Gebarung				4 600,00	4 400,00	3 417,66	3 900,00	3 700,00
SA 0 / SA 1	(0) Nettoergebnis (21 - 22) / (1) Geldfluss operative Gebarung (31 – 32)				-4 600,00	-4 400,00	-3 417,66	-3 900,00	-3 700,00
SU 23	Summe Haushaltsrücklagen				0,00	0,00	0,00	0,00	0,00
SA00	Nettoergebnis nach Zuw./Entn. Haushaltsrücklagen (Saldo 0 +/- SU23)				-4 600,00	-4 400,00	-3 417,66		

1. Nachtragsvoranschlag 2023

Marktgemeinde Himberg

Ergebnis- und Finanzierungsvoranschlag Detailnachweis

	MVAG	VC	QU	Ergebnisvoranschlag			Finanzierungsvoranschlag						
				EH	FH	VA 2023 inkl. NVA	VA 2022	RA 2021	VA 2023 inkl. NVA	VA 2022	RA 2021		
Investive Gebarung													
SU 33	Summe Einzahlungen investive Gebarung							0,00	0,00	0,00			
1/649000-010000				Errichtung Gebäude - Wartehäuschen	3413	2	40	0,00	0,00	0,00	8 400,00		
SU 34	Summe Auszahlungen investive Gebarung							0,00	0,00	8 400,00			
SA2	Saldo (2) Geldfluss aus der Investiven Gebarung (33 – 34)							0,00	0,00	-8 400,00			
SA3	Saldo (3) Nettofinanzierungssaldo (Saldo 1 + Saldo 2)							-3 900,00	-3 700,00	-11 316,60			
Finanzierungstätigkeit													
SU 35	Summe Einzahlungen aus der Finanzierungstätigkeit							0,00	0,00	0,00			
SU 36	Summe Auszahlungen aus der Finanzierungstätigkeit							0,00	0,00	0,00			
SA4	Saldo (4) Geldfluss aus der Finanzierungstätigkeit (35 – 36)							0,00	0,00	0,00			
SA5	Saldo (5) Geldfluss aus der voranschlagswirksamen Gebarung (Saldo 3 + Saldo 4)							-3 900,00	-3 700,00	-11 316,60			
68	Post- und Telekommunikationsdienste												
680	Post- und Telekommunikationsdienste												
680000	Post- und Telekommunikationsdienste												
Operative Gebarung													
SU 21 / 31	Summe Erträge / Einzahlungen operative Gebarung							0,00	0,00	0,00			
1/680000-600000				Strom	2222	3222	24	1 200,00	300,00	355,49	1 200,00	400,00	355,49
SU 22 / 32	Summe Aufwendungen / Auszahlungen operative Gebarung							1 200,00	300,00	355,49	1 200,00	400,00	355,49
SA 0 / SA 1	(0) Nettoergebnis (21 - 22) / (1) Geldfluss operative Gebarung (31 – 32)							-1 200,00	-300,00	-355,49	-1 200,00	-400,00	-355,49
SU 23	Summe Haushaltsrücklagen							0,00	0,00	0,00	0,00	0,00	
SA00	Nettoergebnis nach Zuw./Entn. Haushaltsrücklagen (Saldo 0 +/- SU23)							-1 200,00	-300,00	-355,49			
Investive Gebarung													
SU 33	Summe Einzahlungen investive Gebarung							0,00	0,00	0,00			
SU 34	Summe Auszahlungen investive Gebarung							0,00	0,00	0,00			
SA2	Saldo (2) Geldfluss aus der Investiven Gebarung (33 – 34)							0,00	0,00	0,00			
SA3	Saldo (3) Nettofinanzierungssaldo (Saldo 1 + Saldo 2)							-1 200,00	-400,00	-355,49			
Finanzierungstätigkeit													
SU 35	Summe Einzahlungen aus der Finanzierungstätigkeit							0,00	0,00	0,00			
SU 36	Summe Auszahlungen aus der Finanzierungstätigkeit							0,00	0,00	0,00			
SA4	Saldo (4) Geldfluss aus der Finanzierungstätigkeit (35 – 36)							0,00	0,00	0,00			
SA5	Saldo (5) Geldfluss aus der voranschlagswirksamen Gebarung (Saldo 3 + Saldo 4)							-1 200,00	-400,00	-355,49			

	MVAG	VC QU	Ergebnisvoranschlag			Finanzierungsvoranschlag				
			EH	FH	VA 2023 inkl. NVA	VA 2022	RA 2021	VA 2023 inkl. NVA	VA 2022	RA 2021
7 Wirtschaftsförderung										
71	Grundlagenverbesserung in der Land- und Forstwirtschaft									
710	Land- und forstwirtschaftlicher Wegebau									
710000	Land- und forstwirtschaftlicher Weg									
Operative Gebarung										
SU 21 / 31	Summe Erträge / Einzahlungen operative Gebarung				0,00	0,00	0,00	0,00	0,00	0,00
1/710000-680000	Planmäßige Abschreibung	2226			209 400,00	380 500,00	380 498,79	0,00	0,00	0,00
SU 22 / 32	Summe Aufwendungen / Auszahlungen operative Gebarung				209 400,00	380 500,00	380 498,79	0,00	0,00	0,00
SA 0 / SA 1	(0) Nettoergebnis (21 - 22) / (1) Geldfluss operative Gebarung (31 – 32)				-209 400,00	-380 500,00	-380 498,79	0,00	0,00	0,00
SU 23	Summe Haushaltsrücklagen				0,00	0,00	0,00	0,00	0,00	0,00
SA00	Nettoergebnis nach Zuw./Entn. Haushaltsrücklagen (Saldo 0 +/- SU23)				-209 400,00	-380 500,00	-380 498,79			
Investive Gebarung										
SU 33	Summe Einzahlungen investive Gebarung							0,00	0,00	0,00
SU 34	Summe Auszahlungen investive Gebarung							0,00	0,00	0,00
SA2	Saldo (2) Geldfluss aus der Investiven Gebarung (33 – 34)							0,00	0,00	0,00
SA3	Saldo (3) Nettofinanzierungssaldo (Saldo 1 + Saldo 2)							0,00	0,00	0,00
Finanzierungstätigkeit										
SU 35	Summe Einzahlungen aus der Finanzierungstätigkeit							0,00	0,00	0,00
SU 36	Summe Auszahlungen aus der Finanzierungstätigkeit							0,00	0,00	0,00
SA4	Saldo (4) Geldfluss aus der Finanzierungstätigkeit (35 – 36)							0,00	0,00	0,00
SA5	Saldo (5) Geldfluss aus der voranschlagswirksamen Gebarung (Saldo 3 + Saldo 4)							0,00	0,00	0,00
710020	Wegeerhaltung									
Operative Gebarung										
2/710020+813000	Erträge aus der Auflösung von Investitionszuschüssen (Kapitaltransfers)	2127			200,00	0,00	62,50	0,00	0,00	0,00
6/710020+829910	Sonstige Erträge - Zuführungen OHH/AOHH	2116 3116 1 18			11 300,00	12 500,00	9 017,20	11 300,00	12 500,00	9 017,20
6/710020+871000	Kapitaltransferzahlungen von Länder Landesfonds und Landeskammern IVW3	2121 3121 1 33			2 200,00	1 300,00	1 250,00	2 200,00	1 300,00	1 250,00
SU 21 / 31	Summe Erträge / Einzahlungen operative Gebarung				13 700,00	13 800,00	10 329,70	13 500,00	13 800,00	10 267,20
1/710020-680000	Planmäßige Abschreibung	2226			3 000,00	2 000,00	1 485,30	0,00	0,00	0,00
SU 22 / 32	Summe Aufwendungen / Auszahlungen operative Gebarung				3 000,00	2 000,00	1 485,30	0,00	0,00	0,00
SA 0 / SA 1	(0) Nettoergebnis (21 - 22) / (1) Geldfluss operative Gebarung (31 – 32)				10 700,00	11 800,00	8 844,40	13 500,00	13 800,00	10 267,20
SU 23	Summe Haushaltsrücklagen				0,00	0,00	0,00	0,00	0,00	0,00
SA00	Nettoergebnis nach Zuw./Entn. Haushaltsrücklagen (Saldo 0 +/- SU23)				10 700,00	11 800,00	8 844,40			

1. Nachtragsvoranschlag 2023

Marktgemeinde Himberg

Ergebnis- und Finanzierungsvoranschlag Detailnachweis

	MVAG	VC QU	Ergebnisvoranschlag			Finanzierungsvoranschlag				
			EH	FH	VA 2023 inkl. NVA	VA 2022	RA 2021	VA 2023 inkl. NVA	VA 2022	RA 2021
Investive Gebarung										
6/710020+301000				3331 1 33	0,00	0,00	0,00	1 500,00	1 200,00	1 250,00
				Kapitaltransfers von Ländern, Landesfonds und Landeskammern NÖ AB						
SU 33				Summe Einzahlungen investive Gebarung				1 500,00	1 200,00	1 250,00
5/710020-002000				Straßenbauten	0,00	0,00	0,00	15 000,00	15 000,00	11 517,20
SU 34				Summe Auszahlungen investive Gebarung				15 000,00	15 000,00	11 517,20
SA2				Saldo (2) Geldfluss aus der Investiven Gebarung (33 – 34)				-13 500,00	-13 800,00	-10 267,20
SA3				Saldo (3) Nettofinanzierungssaldo (Saldo 1 + Saldo 2)				0,00	0,00	0,00
Finanzierungstätigkeit										
SU 35				Summe Einzahlungen aus der Finanzierungstätigkeit				0,00	0,00	0,00
SU 36				Summe Auszahlungen aus der Finanzierungstätigkeit				0,00	0,00	0,00
SA4				Saldo (4) Geldfluss aus der Finanzierungstätigkeit (35 – 36)				0,00	0,00	0,00
SA5				Saldo (5) Geldfluss aus der voranschlagswirksamen Gebarung (Saldo 3 + Saldo 4)				0,00	0,00	0,00
74				Sonstige Förderung der Land- und Forstwirtschaft						
748				Notstandsmaßnahmen						
748000				Notstandsmaßnahmen Flurschaden						
Operative Gebarung										
SU 21 / 31				Summe Erträge / Einzahlungen operative Gebarung	0,00	0,00	0,00	0,00	0,00	0,00
1/748000-729000				Sonst. Ausgaben Hochwasser, Feuer	2225 3225 24	100,00	100,00	0,00	100,00	100,00
SU 22 / 32				Summe Aufwendungen / Auszahlungen operative Gebarung		100,00	100,00	0,00	100,00	100,00
SA 0 / SA 1				(0) Nettoergebnis (21 - 22) / (1) Geldfluss operative Gebarung (31 – 32)		-100,00	-100,00	0,00	-100,00	0,00
SU 23				Summe Haushaltsrücklagen		0,00	0,00	0,00	0,00	0,00
SA00				Nettoergebnis nach Zuw./Entn. Haushaltsrücklagen (Saldo 0 +/- SU23)		-100,00	-100,00	0,00		
Investive Gebarung										
SU 33				Summe Einzahlungen investive Gebarung				0,00	0,00	0,00
SU 34				Summe Auszahlungen investive Gebarung				0,00	0,00	0,00
SA2				Saldo (2) Geldfluss aus der Investiven Gebarung (33 – 34)				0,00	0,00	0,00
SA3				Saldo (3) Nettofinanzierungssaldo (Saldo 1 + Saldo 2)				-100,00	-100,00	0,00
Finanzierungstätigkeit										
SU 35				Summe Einzahlungen aus der Finanzierungstätigkeit				0,00	0,00	0,00
SU 36				Summe Auszahlungen aus der Finanzierungstätigkeit				0,00	0,00	0,00
SA4				Saldo (4) Geldfluss aus der Finanzierungstätigkeit (35 – 36)				0,00	0,00	0,00
SA5				Saldo (5) Geldfluss aus der voranschlagswirksamen Gebarung (Saldo 3 + Saldo 4)				-100,00	-100,00	0,00

1. Nachtragsvoranschlag 2023

Ergebnis- und Finanzierungsvoranschlag Detailnachweis

Marktgemeinde Himberg

	MVAG	VC QU	Ergebnisvoranschlag			Finanzierungsvoranschlag				
			EH	FH	VA 2023 inkl. NVA	VA 2022	RA 2021	VA 2023 inkl. NVA	VA 2022	RA 2021
749	Sonstige Einrichtungen und Maßnahmen									
749000	Vatertierhaltung									
Operative Gebarung										
SU 21 / 31	Summe Erträge / Einzahlungen operative Gebarung				0,00	0,00	0,00	0,00	0,00	
1/749000-729000	Sonst. Ausgaben - Künstliche Befruchtung	2225 3225 24			200,00	200,00	0,00	200,00	200,00	0,00
SU 22 / 32	Summe Aufwendungen / Auszahlungen operative Gebarung				200,00	200,00	0,00	200,00	200,00	0,00
SA 0 / SA 1	(0) Nettoergebnis (21 - 22) / (1) Geldfluss operative Gebarung (31 - 32)				-200,00	-200,00	0,00	-200,00	-200,00	0,00
SU 23	Summe Haushaltsrücklagen				0,00	0,00	0,00	0,00	0,00	0,00
SA00	Nettoergebnis nach Zuw./Entn. Haushaltsrücklagen (Saldo 0 +/- SU23)				-200,00	-200,00	0,00			
Investive Gebarung										
SU 33	Summe Einzahlungen investive Gebarung						0,00	0,00	0,00	
SU 34	Summe Auszahlungen investive Gebarung						0,00	0,00	0,00	
SA2	Saldo (2) Geldfluss aus der Investiven Gebarung (33 - 34)						0,00	0,00	0,00	
SA3	Saldo (3) Nettofinanzierungssaldo (Saldo 1 + Saldo 2)						-200,00	-200,00	0,00	
Finanzierungstätigkeit										
SU 35	Summe Einzahlungen aus der Finanzierungstätigkeit						0,00	0,00	0,00	
SU 36	Summe Auszahlungen aus der Finanzierungstätigkeit						0,00	0,00	0,00	
SA4	Saldo (4) Geldfluss aus der Finanzierungstätigkeit (35 - 36)						0,00	0,00	0,00	
SA5	Saldo (5) Geldfluss aus der voranschlagswirksamen Gebarung (Saldo 3 + Saldo 4)						-200,00	-200,00	0,00	
75	Förderung der Energiewirtschaft									
751	Elektrizität									
751000	Elektrizität									
Operative Gebarung										
SU 21 / 31	Summe Erträge / Einzahlungen operative Gebarung				0,00	0,00	0,00	0,00	0,00	
1/751000-778000	Zahlungen an Private Haushalte - Wärmepumpen, Photovoltaikanlagen	2234 44			40 000,00	20 000,00	8 750,00	0,00	0,00	0,00
SU 22 / 32	Summe Aufwendungen / Auszahlungen operative Gebarung				40 000,00	20 000,00	8 750,00	0,00	0,00	0,00
SA 0 / SA 1	(0) Nettoergebnis (21 - 22) / (1) Geldfluss operative Gebarung (31 - 32)				-40 000,00	-20 000,00	-8 750,00	0,00	0,00	0,00
SU 23	Summe Haushaltsrücklagen				0,00	0,00	0,00	0,00	0,00	0,00
SA00	Nettoergebnis nach Zuw./Entn. Haushaltsrücklagen (Saldo 0 +/- SU23)				-40 000,00	-20 000,00	-8 750,00			
Investive Gebarung										
SU 33	Summe Einzahlungen investive Gebarung						0,00	0,00	0,00	
1/751000-778000	Zahlungen an Private Haushalte - Wärmepumpen, Photovoltaikanlagen	3434 44			0,00	0,00	0,00	40 000,00	20 000,00	8 750,00
SU 34	Summe Auszahlungen investive Gebarung						40 000,00	20 000,00	8 750,00	

1. Nachtragsvoranschlag 2023

Marktgemeinde Himberg

Ergebnis- und Finanzierungsvoranschlag Detailnachweis

		MVAG		VC QU	Ergebnisvoranschlag			Finanzierungsvoranschlag		
		EH	FH		VA 2023 inkl. NVA	VA 2022	RA 2021	VA 2023 inkl. NVA	VA 2022	RA 2021
SA2	Saldo (2) Geldfluss aus der Investiven Gebarung (33 – 34)							-40 000,00	-20 000,00	-8 750,00
SA3	Saldo (3) Nettofinanzierungssaldo (Saldo 1 + Saldo 2)							-40 000,00	-20 000,00	-8 750,00
Finanzierungstätigkeit										
SU 35	Summe Einzahlungen aus der Finanzierungstätigkeit							0,00	0,00	0,00
SU 36	Summe Auszahlungen aus der Finanzierungstätigkeit							0,00	0,00	0,00
SA4	Saldo (4) Geldfluss aus der Finanzierungstätigkeit (35 – 36)							0,00	0,00	0,00
SA5	Saldo (5) Geldfluss aus der voranschlagswirksamen Gebarung (Saldo 3 + Saldo 4)							-40 000,00	-20 000,00	-8 750,00
77	Förderung des Fremdenverkehrs									
771	Maßnahmen zur Förderung des Fremdenverkehrs									
771000	Maßnahmen zur Förderung des Fremdenverkehrs									
Operative Gebarung										
2/771000+816000	Kst.-Ersätze f. sonst. Verwaltungsl Ortspläne	2114	3114	13	100,00	100,00	0,00	100,00	100,00	0,00
SU 21 / 31	Summe Erträge / Einzahlungen operative Gebarung				100,00	100,00	0,00	100,00	100,00	0,00
1/771000-726000	Mitgliedsbeiträge an Institutionen (im Inland)	2225	3225	24	100,00	100,00	0,00	100,00	100,00	0,00
SU 22 / 32	Summe Aufwendungen / Auszahlungen operative Gebarung				100,00	100,00	0,00	100,00	100,00	0,00
SA 0 / SA 1	(0) Nettoergebnis (21 - 22) / (1) Geldfluss operative Gebarung (31 – 32)				0,00	0,00	0,00	0,00	0,00	0,00
SU 23	Summe Haushaltsrücklagen				0,00	0,00	0,00	0,00	0,00	0,00
SA00	Nettoergebnis nach Zuw./Entn. Haushaltsrücklagen (Saldo 0 +/- SU23)				0,00	0,00	0,00			
Investive Gebarung										
SU 33	Summe Einzahlungen investive Gebarung							0,00	0,00	0,00
SU 34	Summe Auszahlungen investive Gebarung							0,00	0,00	0,00
SA2	Saldo (2) Geldfluss aus der Investiven Gebarung (33 – 34)							0,00	0,00	0,00
SA3	Saldo (3) Nettofinanzierungssaldo (Saldo 1 + Saldo 2)							0,00	0,00	0,00
Finanzierungstätigkeit										
SU 35	Summe Einzahlungen aus der Finanzierungstätigkeit							0,00	0,00	0,00
SU 36	Summe Auszahlungen aus der Finanzierungstätigkeit							0,00	0,00	0,00
SA4	Saldo (4) Geldfluss aus der Finanzierungstätigkeit (35 – 36)							0,00	0,00	0,00
SA5	Saldo (5) Geldfluss aus der voranschlagswirksamen Gebarung (Saldo 3 + Saldo 4)							0,00	0,00	0,00

1. Nachtragsvoranschlag 2023

Marktgemeinde Himberg

Ergebnis- und Finanzierungsvoranschlag Detailnachweis

		MVAG		VC QU	Ergebnisvoranschlag			Finanzierungsvoranschlag		
		EH	FH		VA 2023 inkl. NVA	VA 2022	RA 2021	VA 2023 inkl. NVA	VA 2022	RA 2021
78	Förderung von Handel, Gewerbe und Industrie									
789	Sonstige Einrichtungen und Maßnahmen									
789000	Förderung von Handel, Gewerbe u. Industrie									
Operative Gebarung										
SU 21 / 31	Summe Erträge / Einzahlungen operative Gebarung				0,00	0,00	0,00	0,00	0,00	0,00
1/789000-726000	Mitgliedsbeiträge an Institutionen (im Inland)	2225	3225	24	100,00	100,00	0,00	100,00	100,00	0,00
1/789000-755000	Laufende Transferzahlungen an Unternehmungen (ohne Finanzunternehmungen)	2233	3233	27	175 000,00	140 000,00	50 461,55	175 000,00	140 000,00	50 461,55
SU 22 / 32	Summe Aufwendungen / Auszahlungen operative Gebarung				175 100,00	140 100,00	50 461,55	175 100,00	140 100,00	50 461,55
SA 0 / SA 1	(0) Nettoergebnis (21 - 22) / (1) Geldfluss operative Gebarung (31 - 32)				-175 100,00	-140 100,00	-50 461,55	-175 100,00	-140 100,00	-50 461,55
SU 23	Summe Haushaltsrücklagen				0,00	0,00	0,00	0,00	0,00	0,00
SA00	Nettoergebnis nach Zuw./Entn. Haushaltsrücklagen (Saldo 0 +/- SU23)				-175 100,00	-140 100,00	-50 461,55			
Investive Gebarung										
SU 33	Summe Einzahlungen investive Gebarung							0,00	0,00	0,00
SU 34	Summe Auszahlungen investive Gebarung							0,00	0,00	0,00
SA2	Saldo (2) Geldfluss aus der Investiven Gebarung (33 - 34)							0,00	0,00	0,00
SA3	Saldo (3) Nettofinanzierungssaldo (Saldo 1 + Saldo 2)							-175 100,00	-140 100,00	-50 461,55
Finanzierungstätigkeit										
SU 35	Summe Einzahlungen aus der Finanzierungstätigkeit							0,00	0,00	0,00
SU 36	Summe Auszahlungen aus der Finanzierungstätigkeit							0,00	0,00	0,00
SA4	Saldo (4) Geldfluss aus der Finanzierungstätigkeit (35 - 36)							0,00	0,00	0,00
SA5	Saldo (5) Geldfluss aus der voranschlagswirksamen Gebarung (Saldo 3 + Saldo 4)							-175 100,00	-140 100,00	-50 461,55

		MVAG		VC QU	Ergebnisvoranschlag			Finanzierungsvoranschlag		
		EH	FH		VA 2023 inkl. NVA	VA 2022	RA 2021	VA 2023 inkl. NVA	VA 2022	RA 2021
8 Dienstleistungen										
81	Öffentliche Einrichtungen (soweit nicht dem Abschnitt 85 zuzuordnen)									
813	Müllbeseitigung									
813000	Müllbeseitigung									
Operative Gebarung										
2/813000+808000	Veräußerungen von Waren	2116	3116	16	3 500,00	3 000,00	3 918,36	3 500,00	3 000,00	3 918,36
2/813000+808010	Veräußerungen von Waren	2116	3116	16	2 000,00	2 000,00	2 031,50	2 000,00	2 000,00	2 031,50
2/813000+813000	Erträge aus der Auflösung von Investitionszuschüssen (Kapitaltransfers)	2127			2 300,00	2 300,00	2 290,26	0,00	0,00	0,00
2/813000+827000	Kst.-Ersätze f. Bedienstete AWS Personalkostenersatz	2116	3116	18	32 500,00	35 000,00	32 772,00	32 500,00	35 000,00	32 772,00
2/813000+829000	Sonstige Einnahmen	2116	3116	18	1 000,00	1 000,00	0,00	1 000,00	1 000,00	0,00
2/813000+829000/2	Sonstige Erträge - Sockelförderung Flurreinigungsaktion	2116	3116	18	1 400,00	1 500,00	0,00	1 400,00	1 500,00	0,00
2/813000+862000	Kapitaltransferzahlungen von Gemeinden, Gemeindeverbänden und -fonds	2121	3121	15	0,00	1 400,00	0,00	0,00	1 400,00	0,00
2/813000+868000	Transfers von privaten Haushalten	2124	3124	16	500,00	500,00	370,00	500,00	500,00	370,00
SU 21 / 31	Summe Erträge / Einzahlungen operative Gebarung				43 200,00	46 700,00	41 382,12	40 900,00	44 400,00	39 091,86
1/813000-400000	Geringwertige Anschaffungen	2221	3221	23	2 500,00	2 500,00	1 254,00	2 500,00	2 500,00	1 254,00
1/813000-413000	Handelswaren - Restmüll- u. Grünschnittsäcke	2221	3221	23	3 300,00	3 300,00	3 978,97	3 300,00	3 500,00	3 919,89
1/813000-413010	Handelswaren - Biosackerl u. Biotonneneinstecksäcke	2221	3221	23	2 000,00	2 000,00	2 254,00	2 000,00	2 200,00	2 254,00
1/813000-458000	Mittel für ärztliche Betreuung	2221	3221	23	100,00	100,00	0,00	100,00	100,00	0,00
1/813000-459000	Sonstige Verbrauchsgüter Hundeklobeutel	2221	3221	23	3 700,00	4 400,00	4 458,50	3 700,00	4 400,00	4 458,50
1/813000-511000	Vertragsbedienstete in handwerklich Verwendung	2211	3211	20	15 400,00	14 400,00	13 743,80	15 400,00	14 400,00	13 743,80
1/813000-521000	Geldbezüge der ganzjährig beschäftigte Arbeiter	2211	3211	20	100,00	0,00	0,00	100,00	0,00	0,00
1/813000-565000	Mehrleistungsvergütung	2211	3211	20	5 500,00	6 500,00	6 288,86	5 500,00	6 500,00	6 288,86
1/813000-569000	Sonstige Nebengebühren	2211	3211	20	100,00	100,00	0,00	100,00	100,00	0,00
1/813000-580000	Dienstgeberbeiträge zum Ausgleichsf für Familienbeihilfen	2212	3212	20	900,00	900,00	780,90	900,00	900,00	780,90
1/813000-582000	Sonstige Dienstgeberbeiträge zur sozialen Sicherheit	2212	3212	20	4 200,00	4 000,00	4 292,67	4 200,00	4 000,00	4 292,67
1/813000-590000	Sonstige Sozialleistungen	2212	3212	20	500,00	500,00	608,55	500,00	500,00	608,55
1/813000-591000	Dotierung von Rückstellungen für Abfertigungen	2214			0,00	100,00	0,00	0,00	0,00	0,00

1. Nachtragsvoranschlag 2023

Marktgemeinde Himberg

Ergebnis- und Finanzierungsvoranschlag Detailnachweis

		MVAG		VC QU	Ergebnisvoranschlag			Finanzierungsvoranschlag		
		EH	FH		VA 2023 inkl. NVA	VA 2022	RA 2021	VA 2023 inkl. NVA	VA 2022	RA 2021
1/813000-600000	Strom ASZ-Pe.	2222	3222	24	2 000,00	1 000,00	233,66	2 000,00	1 000,00	233,66
1/813000-600200	Wasser ASZ	2222	3222	24	100,00	100,00	8,66	100,00	100,00	8,88
1/813000-614000	Instandhaltung von Gebäuden und Bauten	2224	3224	24	200,00	100,00	195,73	200,00	200,00	195,73
1/813000-619000	Instandhaltung von Anlagen	2224	3224	24	34 000,00	2 500,00	0,00	34 000,00	2 500,00	0,00
1/813000-680000	Planmäßige Abschreibung	2226			8 600,00	8 600,00	8 612,69	0,00	0,00	0,00
1/813000-700000	Mietzinse	2223	3223	24	0,00	800,00	0,00	0,00	0,00	0,00
1/813000-724000	Reisegebühren	2225	3225	24	700,00	700,00	492,66	700,00	700,00	492,66
1/813000-728000	Entgelte für sonstige Leistungen	2225	3225	24	15 000,00	22 000,00	11 356,86	25 000,00	22 000,00	11 626,26
1/813000-728000/1	Entgelte für sonstige Leistungen Windeltonnenaktion	2225	3225	24	9 000,00	9 000,00	8 885,34	9 000,00	9 000,00	8 861,07
1/813000-729000	Sonst.Ausgaben	2225	3225	24	100,00	100,00	0,00	100,00	100,00	0,00
SU 22 / 32	Summe Aufwendungen / Auszahlungen operative Gebarung				108 000,00	83 700,00	67 445,85	109 400,00	74 700,00	59 019,43
SA 0 / SA 1	(0) Nettoergebnis (21 - 22) / (1) Geldfluss operative Gebarung (31 - 32)				-64 800,00	-37 000,00	-26 063,73	-68 500,00	-30 300,00	-19 927,57
SU 23	Summe Haushaltsrücklagen				0,00	0,00	0,00	0,00	0,00	0,00
SA00	Nettoergebnis nach Zuw./Entn. Haushaltsrücklagen (Saldo 0 +/- SU23)				-64 800,00	-37 000,00	-26 063,73			
Investive Gebarung										
SU 33	Summe Einzahlungen investive Gebarung							0,00	0,00	0,00
1/813000-042000	Betriebsausstattung		3415	2 41	0,00	0,00	0,00	13 200,00	3 200,00	0,00
SU 34	Summe Auszahlungen investive Gebarung							13 200,00	3 200,00	0,00
SA2	Saldo (2) Geldfluss aus der Investiven Gebarung (33 - 34)							-13 200,00	-3 200,00	0,00
SA3	Saldo (3) Nettofinanzierungssaldo (Saldo 1 + Saldo 2)							-81 700,00	-33 500,00	-19 927,57
Finanzierungstätigkeit										
SU 35	Summe Einzahlungen aus der Finanzierungstätigkeit							0,00	0,00	0,00
SU 36	Summe Auszahlungen aus der Finanzierungstätigkeit							0,00	0,00	0,00
SA4	Saldo (4) Geldfluss aus der Finanzierungstätigkeit (35 - 36)							0,00	0,00	0,00
SA5	Saldo (5) Geldfluss aus der voranschlagswirksamen Gebarung (Saldo 3 + Saldo 4)							-81 700,00	-33 500,00	-19 927,57
813030	Müllbeseitigung									
Operative Gebarung										
2/813030+829000	Sonstige Erträge - Müllgeb. Ganster	2116	3116	18	200,00	200,00	240,20	200,00	200,00	240,20
2/813030+829000/1	Sonstige Erträge - Seuchenvors.-Abg. Ganster	2116	3116	18	100,00	100,00	15,00	100,00	100,00	15,00
SU 21 / 31	Summe Erträge / Einzahlungen operative Gebarung				300,00	300,00	255,20	300,00	300,00	255,20
1/813030-728000	Entgelte für sonstige Leistungen - Müllgeb. Ganster	2225	3225	24	300,00	300,00	255,20	300,00	300,00	255,20
SU 22 / 32	Summe Aufwendungen / Auszahlungen operative Gebarung				300,00	300,00	255,20	300,00	300,00	255,20
SA 0 / SA 1	(0) Nettoergebnis (21 - 22) / (1) Geldfluss operative Gebarung (31 - 32)				0,00	0,00	0,00	0,00	0,00	0,00
SU 23	Summe Haushaltsrücklagen				0,00	0,00	0,00	0,00	0,00	0,00

1. Nachtragsvoranschlag 2023

Ergebnis- und Finanzierungsvoranschlag Detailnachweis

Marktgemeinde Himberg

	MVAG	VC QU	Ergebnisvoranschlag			Finanzierungsvoranschlag					
			EH	FH	VA 2023 inkl. NVA	VA 2022	RA 2021	VA 2023 inkl. NVA	VA 2022	RA 2021	
SA00			Nettoergebnis nach Zuw./Entn. Haushaltsrücklagen (Saldo 0 +/- SU23)			0,00	0,00	0,00			
Investive Gebarung											
SU 33			Summe Einzahlungen investive Gebarung						0,00	0,00	0,00
SU 34			Summe Auszahlungen investive Gebarung						0,00	0,00	0,00
SA2			Saldo (2) Geldfluss aus der Investiven Gebarung (33 – 34)						0,00	0,00	0,00
SA3			Saldo (3) Nettofinanzierungssaldo (Saldo 1 + Saldo 2)						0,00	0,00	0,00
Finanzierungstätigkeit											
SU 35			Summe Einzahlungen aus der Finanzierungstätigkeit						0,00	0,00	0,00
SU 36			Summe Auszahlungen aus der Finanzierungstätigkeit						0,00	0,00	0,00
SA4			Saldo (4) Geldfluss aus der Finanzierungstätigkeit (35 – 36)						0,00	0,00	0,00
SA5			Saldo (5) Geldfluss aus der voranschlagswirksamen Gebarung (Saldo 3 + Saldo 4)						0,00	0,00	0,00
813160			Recycling- und Sondermüllplätze								
Operative Gebarung											
SU 21 / 31			Summe Erträge / Einzahlungen operative Gebarung			0,00	0,00	0,00	0,00	0,00	0,00
1/813160-680000			Planmäßige Abschreibung	2226	100,00	100,00	132,55	0,00	0,00	0,00	
SU 22 / 32			Summe Aufwendungen / Auszahlungen operative Gebarung			100,00	100,00	132,55	0,00	0,00	0,00
SA 0 / SA 1			(0) Nettoergebnis (21 - 22) / (1) Geldfluss operative Gebarung (31 – 32)			-100,00	-100,00	-132,55	0,00	0,00	0,00
SU 23			Summe Haushaltsrücklagen			0,00	0,00	0,00	0,00	0,00	0,00
SA00			Nettoergebnis nach Zuw./Entn. Haushaltsrücklagen (Saldo 0 +/- SU23)			-100,00	-100,00	-132,55			
Investive Gebarung											
SU 33			Summe Einzahlungen investive Gebarung						0,00	0,00	0,00
SU 34			Summe Auszahlungen investive Gebarung						0,00	0,00	0,00
SA2			Saldo (2) Geldfluss aus der Investiven Gebarung (33 – 34)						0,00	0,00	0,00
SA3			Saldo (3) Nettofinanzierungssaldo (Saldo 1 + Saldo 2)						0,00	0,00	0,00
Finanzierungstätigkeit											
SU 35			Summe Einzahlungen aus der Finanzierungstätigkeit						0,00	0,00	0,00
SU 36			Summe Auszahlungen aus der Finanzierungstätigkeit						0,00	0,00	0,00
SA4			Saldo (4) Geldfluss aus der Finanzierungstätigkeit (35 – 36)						0,00	0,00	0,00
SA5			Saldo (5) Geldfluss aus der voranschlagswirksamen Gebarung (Saldo 3 + Saldo 4)						0,00	0,00	0,00
814			Straßenreinigung								
814000			Straßenreinigung								
Operative Gebarung											
2/814000+817000			Erträge aus der Auflösung von sonstigen Rückstellungen	2117	0,00	800,00	0,00	0,00	0,00	0,00	
2/814000+827000			Kostensätze für Bedienstete	2116 3116 18	800,00	200,00	73,00	800,00	200,00	146,00	

1. Nachtragsvoranschlag 2023

Marktgemeinde Himberg

Ergebnis- und Finanzierungsvoranschlag Detailnachweis

		MVAG		VC QU	Ergebnisvoranschlag			Finanzierungsvoranschlag		
		EH	FH		VA 2023 inkl. NVA	VA 2022	RA 2021	VA 2023 inkl. NVA	VA 2022	RA 2021
2/814000+829000	Sonstige Erträge	2116	3116	18	100,00	10 000,00	4 679,57	100,00	10 000,00	4 679,57
SU 21 / 31	Summe Erträge / Einzahlungen operative Gebarung				900,00	11 000,00	4 752,57	900,00	10 200,00	4 825,57
1/814000-400000	Geringwertige Anschaffungen	2221	3221	23	3 600,00	3 500,00	580,85	3 600,00	3 500,00	580,85
1/814000-452000	Treibstoffe	2221	3221	23	3 900,00	3 800,00	0,00	3 900,00	3 800,00	0,00
1/814000-455000	Chemische und sonstige artverw. Mittel - Streusalz	2221	3221	23	21 600,00	21 300,00	33 050,45	21 600,00	21 300,00	33 050,45
1/814000-511000	Vertragsbedienstete in handwerklich Verwendung	2211	3211	20	555 700,00	468 700,00	501 735,25	555 700,00	468 700,00	501 735,25
1/814000-523000	Geldbezüge der nicht ganzjährig beschäftigten Arbeiter	2211	3211	20	4 500,00	3 900,00	6 069,70	4 500,00	3 900,00	6 069,70
1/814000-565000	Mehrleistungsvergütung	2211	3211	20	12 000,00	11 000,00	12 643,79	12 000,00	11 000,00	12 643,79
1/814000-569000	Sonstige Nebengebühren	2211	3211	20	44 600,00	36 000,00	35 753,83	44 600,00	36 000,00	35 753,83
1/814000-580000	Dienstgeberbeiträge zum Ausgleichsf für Familienbeihilfen	2212	3212	20	22 000,00	20 300,00	19 095,65	22 000,00	20 300,00	19 095,65
1/814000-582000	Sonstige Dienstgeberbeiträge zur sozialen Sicherheit	2212	3212	20	125 500,00	121 600,00	116 144,71	125 500,00	121 600,00	116 144,71
1/814000-590000	Sonstige Sozialleistungen	2212	3212	20	12 000,00	11 800,00	13 440,50	12 000,00	11 800,00	13 440,50
1/814000-591000	Dotierung von Rückstellungen für Abfertigungen	2214			10 400,00	5 200,00	4 384,68	0,00	0,00	0,00
1/814000-592000	Dotierung von Rückstellungen für Jubiläumszuwendungen	2214			12 200,00	8 200,00	10 604,51	0,00	0,00	0,00
1/814000-600200	Wasser	2222	3222	24	600,00	600,00	0,00	600,00	600,00	0,00
1/814000-617000	Instandhaltung von Fahrzeugen	2224	3224	24	13 700,00	13 500,00	5 034,84	13 700,00	14 400,00	4 179,36
1/814000-710000	Öffentliche Abgaben	2225	3225	24	100,00	100,00	0,00	100,00	100,00	0,00
1/814000-724000	Reisegebühren	2225	3225	24	3 800,00	2 100,00	3 738,84	3 800,00	2 100,00	3 738,84
1/814000-726000	Mitgliedsbeiträge	2225	3225	24	300,00	300,00	578,10	300,00	300,00	578,10
1/814000-728000	Entgelte für sonstige Leistungen - Winterdienst	2225	3225	24	25 000,00	25 000,00	22 006,49	25 000,00	25 000,00	22 006,49
SU 22 / 32	Summe Aufwendungen / Auszahlungen operative Gebarung				871 500,00	756 900,00	784 862,19	848 900,00	744 400,00	769 017,52
SA 0 / SA 1	(0) Nettoergebnis (21 - 22) / (1) Geldfluss operative Gebarung (31 - 32)				-870 600,00	-745 900,00	-780 109,62	-848 000,00	-734 200,00	-764 191,95
SU 23	Summe Haushaltsrücklagen				0,00	0,00	0,00	0,00	0,00	0,00
SA00	Nettoergebnis nach Zuw./Entn. Haushaltsrücklagen (Saldo 0 +/- SU23)				-870 600,00	-745 900,00	-780 109,62			
Investive Gebarung										
SU 33	Summe Einzahlungen investive Gebarung							0,00	0,00	0,00
SU 34	Summe Auszahlungen investive Gebarung							0,00	0,00	0,00
SA2	Saldo (2) Geldfluss aus der Investiven Gebarung (33 - 34)							0,00	0,00	0,00
SA3	Saldo (3) Nettofinanzierungssaldo (Saldo 1 + Saldo 2)							-848 000,00	-734 200,00	-764 191,95
Finanzierungstätigkeit										
SU 35	Summe Einzahlungen aus der Finanzierungstätigkeit							0,00	0,00	0,00
SU 36	Summe Auszahlungen aus der Finanzierungstätigkeit							0,00	0,00	0,00

1. Nachtragsvoranschlag 2023

Marktgemeinde Himberg

Ergebnis- und Finanzierungsvoranschlag Detailnachweis

		MVAG VC QU			Ergebnisvoranschlag			Finanzierungsvoranschlag		
		EH	FH		VA 2023 inkl. NVA	VA 2022	RA 2021	VA 2023 inkl. NVA	VA 2022	RA 2021
SA4	Saldo (4) Geldfluss aus der Finanzierungstätigkeit (35 – 36)							0,00	0,00	0,00
SA5	Saldo (5) Geldfluss aus der voranschlagswirksamen Gebarung (Saldo 3 + Saldo 4)							-848 000,00	-734 200,00	-764 191,95
815	Park- und Gartenanlagen, Kinderspielplätze									
815000	Park- und Gartenanlagen, Kinderspielplätze									
Operative Gebarung										
2/815000+828000	Rückersatz von Ausgaben	2116	3116	18	100,00	0,00	0,00	100,00	400,00	0,00
2/815000+829000	Sonstige Erträge - AMS Eingliederungsbeihilfe	2116	3116	18	1 000,00	1 000,00	20 908,35	1 000,00	1 000,00	20 908,35
SU 21 / 31	Summe Erträge / Einzahlungen operative Gebarung				1 100,00	1 000,00	20 908,35	1 100,00	1 400,00	20 908,35
1/815000-400000	Geringwertige Anschaffungen Arbeitskleidung, Bäume	2221	3221	23	15 000,00	23 000,00	27 712,25	15 000,00	23 700,00	27 031,85
1/815000-452000	Treibstoffe	2221	3221	23	2 200,00	2 800,00	1 194,19	2 200,00	2 800,00	1 194,19
1/815000-455000	Chemische und sonstige artverwandte Mittel	2221	3221	23	500,00	500,00	482,34	500,00	500,00	482,34
1/815000-458000	Mittel für ärztliche Betreuung	2221	3221	23	200,00	200,00	38,65	200,00	200,00	38,65
1/815000-459000	Sonst. Verbrauchsgüter Pflanzen, Dünger, Samen	2221	3221	23	14 000,00	13 700,00	8 268,20	14 000,00	13 700,00	8 268,20
1/815000-511000	Vertragsbedienstete in handwerklich Verwendung	2211	3211	20	108 000,00	102 000,00	67 792,62	108 000,00	102 000,00	67 792,62
1/815000-523000	Geldbezüge der nicht ganzjährig beschäftigten Arbeiter	2211	3211	20	137 000,00	152 000,00	186 293,01	137 000,00	152 000,00	186 293,01
1/815000-565000	Mehrleistungsvergütung	2211	3211	20	900,00	1 100,00	0,00	900,00	1 100,00	0,00
1/815000-569000	Sonstige Nebengebühren	2211	3211	20	100,00	100,00	54,64	100,00	100,00	54,64
1/815000-580000	Dienstgeberbeiträge zum Ausgleichsf für Familienbeihilfen	2212	3212	20	10 000,00	10 000,00	9 968,27	10 000,00	10 000,00	9 968,27
1/815000-582000	Sonstige Dienstgeberbeiträge zur sozialen Sicherheit	2212	3212	20	52 000,00	54 500,00	54 313,70	52 000,00	54 500,00	54 313,70
1/815000-590000	Sonstige Sozialleistungen	2212	3212	20	7 600,00	7 600,00	8 022,28	7 600,00	7 600,00	8 022,28
1/815000-592000	Dotierung von Rückstellungen für Jubiläumszuwendungen	2214			1 100,00	1 200,00	845,15	0,00	0,00	0,00
1/815000-600200	Wasser	2222	3222	24	400,00	200,00	66,41	400,00	200,00	66,41
1/815000-613000	Instandhaltung von sonstigen Grundstückseinrichtungen	2224	3224	24	32 500,00	25 000,00	20 522,00	32 500,00	25 600,00	19 991,60
1/815000-616000	Instandhaltung von Maschinen	2224	3224	24	5 000,00	4 000,00	1 893,92	5 000,00	4 000,00	1 893,92
1/815000-680000	Planmäßige Abschreibung	2226			15 800,00	17 200,00	17 883,38	0,00	0,00	0,00
1/815000-700000	Mietzinse - Babywald Himberg	2223	3223	24	5 000,00	2 400,00	0,00	5 000,00	2 400,00	0,00
1/815000-724000	Reisegebühren	2225	3225	24	1 900,00	1 600,00	1 458,51	1 900,00	1 600,00	1 458,51
1/815000-728000	Entgelte für sonstige Leistungen	2225	3225	24	61 000,00	61 000,00	53 378,60	61 000,00	61 200,00	54 197,55
SU 22 / 32	Summe Aufwendungen / Auszahlungen operative Gebarung				470 200,00	480 100,00	460 188,12	453 300,00	463 200,00	441 067,74
SA 0 / SA 1	(0) Nettoergebnis (21 - 22) / (1) Geldfluss operative Gebarung (31 – 32)				-469 100,00	-479 100,00	-439 279,77	-452 200,00	-461 800,00	-420 159,39

1. Nachtragsvoranschlag 2023

Marktgemeinde Himberg

Ergebnis- und Finanzierungsvoranschlag Detailnachweis

	MVAG	VC QU	Ergebnisvoranschlag			Finanzierungsvoranschlag				
			EH	FH	VA 2023 inkl. NVA	VA 2022	RA 2021	VA 2023 inkl. NVA	VA 2022	RA 2021
SU 23	Summe Haushaltsrücklagen				0,00	0,00	0,00	0,00	0,00	0,00
SA00	Nettoergebnis nach Zuw./Entn. Haushaltsrücklagen (Saldo 0 +/- SU23)				-469 100,00	-479 100,00	-439 279,77			
Investive Gebarung										
SU 33	Summe Einzahlungen investive Gebarung						0,00	0,00	0,00	0,00
1/815000-006000	Sonstige Grundstückseinrichtungen	3412 2 40			0,00	0,00	0,00	66 000,00	23 200,00	0,00
1/815000-020000	Maschinenankauf	3414 2 41			0,00	0,00	0,00	4 200,00	4 200,00	0,00
1/815000-040000	Fahrzeuge	3414 2 41			0,00	0,00	0,00	0,00	0,00	5 160,00
1/815000-042000	Betriebsausstattung	3415 2 41			0,00	0,00	0,00	1 000,00	1 000,00	758,49
SU 34	Summe Auszahlungen investive Gebarung						71 200,00	28 400,00	5 918,49	
SA2	Saldo (2) Geldfluss aus der Investiven Gebarung (33 – 34)						-71 200,00	-28 400,00	-5 918,49	
SA3	Saldo (3) Nettofinanzierungssaldo (Saldo 1 + Saldo 2)						-523 400,00	-490 200,00	-426 077,88	
Finanzierungstätigkeit										
SU 35	Summe Einzahlungen aus der Finanzierungstätigkeit						0,00	0,00	0,00	0,00
SU 36	Summe Auszahlungen aus der Finanzierungstätigkeit						0,00	0,00	0,00	0,00
SA4	Saldo (4) Geldfluss aus der Finanzierungstätigkeit (35 – 36)						0,00	0,00	0,00	0,00
SA5	Saldo (5) Geldfluss aus der voranschlagswirksamen Gebarung (Saldo 3 + Saldo 4)						-523 400,00	-490 200,00	-426 077,88	
816	Öffentliche Beleuchtung und öffentliche Uhren									
816000	Öffentliche Beleuchtung und öffentl. Uhren									
Operative Gebarung										
2/816000+813000	Erträge aus der Auflösung von Investitionszuschüssen (Kapitaltransfers)	2127			6 500,00	6 500,00	6 530,00	0,00	0,00	0,00
2/816000+829000	Sonstige Erträge	2116 3116 18			2 400,00	100,00	4 400,00	2 400,00	100,00	4 400,00
SU 21 / 31	Summe Erträge / Einzahlungen operative Gebarung				8 900,00	6 600,00	10 930,00	2 400,00	100,00	4 400,00
1/816000-600000	Strom	2222 3222 24			90 000,00	44 000,00	38 606,26	90 000,00	44 000,00	38 606,26
1/816000-611000	Instandhaltung von Straßenbauten	2224 3224 24			85 000,00	75 000,00	73 911,43	85 000,00	134 300,00	28 387,69
1/816000-650000	Zinsen für Finanzschulden in Euro	2241 3241 25			37 500,00	40 100,00	42 701,84	37 500,00	41 000,00	42 701,84
1/816000-680000	Planmäßige Abschreibung	2226			117 400,00	114 900,00	120 522,66	0,00	0,00	0,00
SU 22 / 32	Summe Aufwendungen / Auszahlungen operative Gebarung				329 900,00	274 000,00	275 742,19	212 500,00	219 300,00	109 695,79
SA 0 / SA 1	(0) Nettoergebnis (21 - 22) / (1) Geldfluss operative Gebarung (31 – 32)				-321 000,00	-267 400,00	-264 812,19	-210 100,00	-219 200,00	-105 295,79
SU 23	Summe Haushaltsrücklagen				0,00	0,00	0,00	0,00	0,00	0,00
SA00	Nettoergebnis nach Zuw./Entn. Haushaltsrücklagen (Saldo 0 +/- SU23)				-321 000,00	-267 400,00	-264 812,19			
Investive Gebarung										
SU 33	Summe Einzahlungen investive Gebarung						0,00	0,00	0,00	0,00
1/816000-005000	Anlagen zu Straßenbauten	3412 2 40			0,00	0,00	0,00	25 000,00	90 000,00	45 067,07
SU 34	Summe Auszahlungen investive Gebarung						25 000,00	90 000,00	45 067,07	
SA2	Saldo (2) Geldfluss aus der Investiven Gebarung (33 – 34)						-25 000,00	-90 000,00	-45 067,07	
SA3	Saldo (3) Nettofinanzierungssaldo (Saldo 1 + Saldo 2)						-235 100,00	-309 200,00	-150 362,86	

1. Nachtragsvoranschlag 2023

Marktgemeinde Himberg

Ergebnis- und Finanzierungsvoranschlag Detailnachweis

	MVAG	VC QU	Ergebnisvoranschlag				Finanzierungsvoranschlag			
			EH	FH	VA 2023 inkl. NVA	VA 2022	RA 2021	VA 2023 inkl. NVA	VA 2022	RA 2021
Finanzierungstätigkeit										
SU 35	Summe Einzahlungen aus der Finanzierungstätigkeit						0,00	0,00	0,00	
1/816000-310000	Leasingrate		3615		0,00	0,00	0,00	78 900,00	76 300,00	73 669,36
SU 36	Summe Auszahlungen aus der Finanzierungstätigkeit						78 900,00	76 300,00	73 669,36	
SA4	Saldo (4) Geldfluss aus der Finanzierungstätigkeit (35 – 36)						-78 900,00	-76 300,00	-73 669,36	
SA5	Saldo (5) Geldfluss aus der voranschlagswirksamen Gebarung (Saldo 3 + Saldo 4)						-314 000,00	-385 500,00	-224 032,22	
817 Friedhöfe (einschließlich Einsegnungshallen und Krematorien)										
817000 Friedhof Himberg										
Operative Gebarung										
2/817000+811000/1	Einnahmen Vermietung, Verpachtung	2115	3115	14	10 000,00	10 000,00	10 298,20	10 000,00	10 000,00	10 298,20
2/817000+816000	Kostenbeiträge (Kostensätze) für sonstige Leistungen	2114	3114	13	3 000,00	2 500,00	2 662,70	3 000,00	2 500,00	2 662,70
2/817000+829000	Sonstige Erträge	2116	3116	18	0,00	0,00	1 797,30	0,00	0,00	1 797,30
2/817000+852000	Grabstellenverlängerung	2113	3113	12	36 000,00	35 000,00	38 335,00	40 300,00	38 000,00	38 565,00
2/817000+852100	Begräbnis- u. Leichenkammergeb.	2113	3113	12	40 000,00	40 000,00	39 660,00	43 700,00	41 500,00	40 710,00
2/817000+852200	Grabdenkmal- u. Einfassungsggeb.	2113	3113	12	10 000,00	10 000,00	8 894,00	10 000,00	10 000,00	10 918,00
2/817000+860000	Transfers von Bund, Bundesfonds und Bundeskammern	2121	3121	15	0,00	4 200,00	1 400,00	0,00	4 200,00	1 400,00
SU 21 / 31	Summe Erträge / Einzahlungen operative Gebarung				99 000,00	101 700,00	103 047,20	107 000,00	106 200,00	106 351,20
1/817000-400000	Geringwertige Anschaffungen	2221	3221	23	1 500,00	4 900,00	938,95	1 500,00	4 900,00	938,95
1/817000-452000	Treibstoffe	2221	3221	23	200,00	200,00	0,00	200,00	200,00	0,00
1/817000-454000	Reinigungsmittel	2221	3221	23	600,00	1 400,00	525,32	600,00	1 400,00	525,32
1/817000-458000	Mittel für ärztliche Betreuung	2221	3221	23	100,00	100,00	0,00	100,00	100,00	0,00
1/817000-459000	Sonstige Verbrauchsgüter	2221	3221	23	1 800,00	1 800,00	2 716,76	1 800,00	1 800,00	2 716,76
1/817000-511000	Vertragsbedienstete in handwerklich Verwendung	2211	3211	20	50 100,00	46 200,00	16 501,50	50 100,00	46 200,00	16 501,50
1/817000-523000	Geldbezüge der nicht ganzjährig beschäftigten Arbeiter	2211	3211	20	0,00	0,00	19 432,70	0,00	0,00	19 432,70
1/817000-565000	Mehrleistungsvergütung	2211	3211	20	800,00	1 400,00	1 388,20	800,00	1 400,00	1 388,20
1/817000-569000	Sonstige Nebengebühren	2211	3211	20	2 900,00	2 900,00	1 675,89	2 900,00	2 900,00	1 675,89
1/817000-580000	Dienstgeberbeiträge zum Ausgleichsf für Familienbeihilfen	2212	3212	20	1 000,00	1 000,00	763,03	1 000,00	1 000,00	763,03
1/817000-582000	Sonstige Dienstgeberbeiträge zur sozialen Sicherheit	2212	3212	20	11 500,00	10 500,00	8 312,67	11 500,00	10 500,00	8 312,67
1/817000-590000	Sonstige Sozialleistungen	2212	3212	20	1 500,00	1 400,00	1 025,24	1 500,00	1 400,00	1 025,24
1/817000-592000	Dotierung von Rückstellungen für Jubiläumswendungen	2214			900,00	500,00	440,53	0,00	0,00	0,00
1/817000-600000	Strom	2222	3222	24	12 000,00	4 100,00	2 872,51	12 000,00	4 100,00	2 872,51
1/817000-600100	Gas	2222	3222	24	6 000,00	1 800,00	1 963,65	6 000,00	1 800,00	1 963,65

1. Nachtragsvoranschlag 2023

Marktgemeinde Himberg

Ergebnis- und Finanzierungsvoranschlag Detailnachweis

		MVAG		VC QU	Ergebnisvoranschlag			Finanzierungsvoranschlag		
		EH	FH		VA 2023 inkl. NVA	VA 2022	RA 2021	VA 2023 inkl. NVA	VA 2022	RA 2021
1/817000-600200	Wasser	2222	3222	24	2 100,00	2 000,00	-1 909,85	2 100,00	2 000,00	-1 909,85
1/817000-600200/1	Wasser Gärtnerei	2222	3222	24	300,00	300,00	0,57	300,00	300,00	0,57
1/817000-614000	Instandhaltung von Gebäuden	2224	3224	24	73 000,00	2 100,00	8 624,03	73 000,00	2 100,00	8 816,09
1/817000-614000/1	Instandhaltung von Gebäuden Gärtnerei	2224	3224	24	500,00	500,00	61,66	500,00	500,00	61,66
1/817000-616000	Instandhaltung von Maschinen	2224	3224	24	500,00	500,00	0,00	500,00	500,00	0,00
1/817000-618000	Instandhaltung von Einrichtungen	2224	3224	24	700,00	700,00	150,00	700,00	700,00	150,00
1/817000-619000	Instandhaltung von Anlagen	2224	3224	24	27 000,00	7 000,00	1 836,79	27 000,00	7 000,00	1 836,79
1/817000-631000	Telekommunikationsdienste	2222	3222	24	200,00	200,00	178,80	200,00	200,00	178,80
1/817000-670000	Versicherungen	2222	3222	24	800,00	800,00	631,84	800,00	800,00	631,84
1/817000-680000	Planmäßige Abschreibung	2226			3 300,00	3 000,00	3 302,56	0,00	0,00	0,00
1/817000-700000	Miet- und Pachtaufwand (Leihgeräte)	2223	3223	24	2 100,00	1 500,00	0,00	2 100,00	1 500,00	0,00
1/817000-710000	Öffentliche Abgaben	2225	3225	24	100,00	100,00	17,10	100,00	100,00	17,10
1/817000-711000	Gebühren f.d. Ben. von Gem.-Einr. u -anlagen gem FAG (Ausgaben)	2225	3225	24	700,00	700,00	728,82	700,00	700,00	728,82
1/817000-720000	Kostenbeiträge (Kostenersätze) für Leistungen	2225	3225	24	15 000,00	15 000,00	15 218,03	15 000,00	15 000,00	15 218,03
1/817000-720000/1	Kostenbeiträge (Kostenersätze) für Leistungen	2225	3225	24	4 500,00	4 500,00	2 960,59	4 500,00	4 000,00	2 960,59
1/817000-724000	Reisegebühren	2225	3225	24	900,00	800,00	377,71	900,00	800,00	377,71
1/817000-728000	Entgelte für sonstige Leistungen	2225	3225	24	33 000,00	45 000,00	37 174,79	33 000,00	45 000,00	43 307,48
1/817000-729000	Sonst. Ausgaben	2225	3225	24	100,00	100,00	0,00	100,00	100,00	0,00
SU 22 / 32	Summe Aufwendungen / Auszahlungen operative Gebarung				255 700,00	163 000,00	127 910,39	251 500,00	159 000,00	130 492,05
SA 0 / SA 1	(0) Nettoergebnis (21 - 22) / (1) Geldfluss operative Gebarung (31 – 32)				-156 700,00	-61 300,00	-24 863,19	-144 500,00	-52 800,00	-24 140,85
SU 23	Summe Haushaltsrücklagen				0,00	0,00	0,00	0,00	0,00	0,00
SA00	Nettoergebnis nach Zuw./Entn. Haushaltsrücklagen (Saldo 0 +/- SU23)				-156 700,00	-61 300,00	-24 863,19			
Investive Gebarung										
SU 33	Summe Einzahlungen investive Gebarung							0,00	0,00	0,00
1/817000-006000	Errichtungen, Erweiterungen		3412	2 40	0,00	0,00	0,00	2 500,00	2 500,00	17 157,60
1/817000-042000	Betriebsausstattung		3415	2 41	0,00	0,00	0,00	1 000,00	3 000,00	1 540,80
1/817000-050000	Sonderanlagen		3412	2 40	0,00	0,00	0,00	20 000,00	17 500,00	42 071,52
SU 34	Summe Auszahlungen investive Gebarung							23 500,00	23 000,00	60 769,92
SA2	Saldo (2) Geldfluss aus der Investiven Gebarung (33 – 34)							-23 500,00	-23 000,00	-60 769,92
SA3	Saldo (3) Nettofinanzierungssaldo (Saldo 1 + Saldo 2)							-168 000,00	-75 800,00	-84 910,77
Finanzierungstätigkeit										
SU 35	Summe Einzahlungen aus der Finanzierungstätigkeit							0,00	0,00	0,00
SU 36	Summe Auszahlungen aus der Finanzierungstätigkeit							0,00	0,00	0,00
SA4	Saldo (4) Geldfluss aus der Finanzierungstätigkeit (35 – 36)							0,00	0,00	0,00
SA5	Saldo (5) Geldfluss aus der voranschlagswirksamen Gebarung (Saldo 3 + Saldo 4)							-168 000,00	-75 800,00	-84 910,77

1. Nachtragsvoranschlag 2023

Marktgemeinde Himberg

Ergebnis- und Finanzierungsvoranschlag Detailnachweis

		MVAG		VC QU	Ergebnisvoranschlag			Finanzierungsvoranschlag		
		EH	FH		VA 2023 inkl. NVA	VA 2022	RA 2021	VA 2023 inkl. NVA	VA 2022	RA 2021
817010	Friedhof Velm									
Operative Gebarung										
2/817010+852000	Grabstellenverlängerung	2113	3113	12	5 000,00	5 000,00	7 405,00	5 300,00	5 300,00	7 325,00
2/817010+852100	Begräbnis- u. Leichenkammergeb.	2113	3113	12	3 100,00	3 600,00	6 900,00	3 100,00	3 600,00	6 900,00
2/817010+852200	Grabdenkmal- u. Einfassungsggeb.	2113	3113	12	3 100,00	3 100,00	1 600,00	3 100,00	3 100,00	1 600,00
SU 21 / 31	Summe Erträge / Einzahlungen operative Gebarung				11 200,00	11 700,00	15 905,00	11 500,00	12 000,00	15 825,00
1/817010-600200	Wasser	2222	3222	24	100,00	100,00	12,79	100,00	100,00	12,79
1/817010-614000	Instandhaltung von Gebäuden	2224	3224	24	200,00	200,00	2 148,00	200,00	200,00	2 148,00
1/817010-619000	Instandhaltung von Anlagen	2224	3224	24	200,00	200,00	0,00	200,00	200,00	0,00
1/817010-670000	Versicherungen	2222	3222	24	100,00	100,00	67,37	100,00	100,00	67,37
1/817010-680000	Planmäßige Abschreibung	2226			1 600,00	1 600,00	1 439,98	0,00	0,00	0,00
1/817010-720000	Kostenbeiträge (Kostensätze) für Leistungen	2225	3225	24	2 100,00	2 100,00	2 200,20	2 100,00	2 100,00	2 200,20
1/817010-720000/1	Kostenbeiträge (Kostensätze) für Leistungen	2225	3225	24	1 500,00	1 500,00	1 110,22	1 500,00	1 500,00	1 110,22
1/817010-728000	Entgelte für sonstige Leistungen	2225	3225	24	5 300,00	5 200,00	5 635,20	5 300,00	5 200,00	7 035,20
SU 22 / 32	Summe Aufwendungen / Auszahlungen operative Gebarung				11 100,00	11 000,00	12 613,76	9 500,00	9 400,00	12 573,78
SA 0 / SA 1	(0) Nettoergebnis (21 - 22) / (1) Geldfluss operative Gebarung (31 - 32)				100,00	700,00	3 291,24	2 000,00	2 600,00	3 251,22
SU 23	Summe Haushaltsrücklagen				0,00	0,00	0,00	0,00	0,00	0,00
SA00	Nettoergebnis nach Zuw./Entn. Haushaltsrücklagen (Saldo 0 +/- SU23)				100,00	700,00	3 291,24			
Investive Gebarung										
SU 33	Summe Einzahlungen investive Gebarung							0,00	0,00	0,00
1/817010-042000	Amts-, Betriebs- und Geschäftsausstattung		3415	2 41	0,00	0,00	0,00	17 000,00	0,00	0,00
1/817010-050000	Sonderanlagen - Fundamente		3412	2 40	0,00	0,00	0,00	1 000,00	1 000,00	7 161,60
SU 34	Summe Auszahlungen investive Gebarung							18 000,00	1 000,00	7 161,60
SA2	Saldo (2) Geldfluss aus der Investiven Gebarung (33 - 34)							-18 000,00	-1 000,00	-7 161,60
SA3	Saldo (3) Nettofinanzierungssaldo (Saldo 1 + Saldo 2)							-16 000,00	1 600,00	-3 910,38
Finanzierungstätigkeit										
SU 35	Summe Einzahlungen aus der Finanzierungstätigkeit							0,00	0,00	0,00
SU 36	Summe Auszahlungen aus der Finanzierungstätigkeit							0,00	0,00	0,00
SA4	Saldo (4) Geldfluss aus der Finanzierungstätigkeit (35 - 36)							0,00	0,00	0,00
SA5	Saldo (5) Geldfluss aus der voranschlagswirksamen Gebarung (Saldo 3 + Saldo 4)							-16 000,00	1 600,00	-3 910,38
817020	Friedhof Pellendorf									
Operative Gebarung										
2/817020+852000	Grabstellenverlängerung	2113	3113	12	4 000,00	2 500,00	5 005,00	4 000,00	2 500,00	5 005,00
2/817020+852100	Begräbnis- u. Leichenkammergeb.	2113	3113	12	3 000,00	3 000,00	1 200,00	6 000,00	3 000,00	1 200,00

1. Nachtragsvoranschlag 2023

Marktgemeinde Himberg

Ergebnis- und Finanzierungsvoranschlag Detailnachweis

		MVAG		VC QU	Ergebnisvoranschlag			Finanzierungsvoranschlag		
		EH	FH		VA 2023 inkl. NVA	VA 2022	RA 2021	VA 2023 inkl. NVA	VA 2022	RA 2021
2/817020+852200	Grabdenkmal- u. Einfassungsggeb.	2113	3113	12	1 600,00	1 600,00	0,00	1 600,00	1 600,00	0,00
SU 21 / 31	Summe Erträge / Einzahlungen operative Gebarung				8 600,00	7 100,00	6 205,00	11 600,00	7 100,00	6 205,00
1/817020-400000	Geringwertige Wirtschaftsgüter (GWG)	2221	3221	23	300,00	200,00	0,00	300,00	200,00	0,00
1/817020-451000	Brennstoffe	2221	3221	23	800,00	800,00	187,39	800,00	800,00	187,39
1/817020-459000	Sonstige Verbrauchsgüter	2221	3221	23	100,00	100,00	0,00	100,00	100,00	0,00
1/817020-600000	Strom	2222	3222	24	4 500,00	2 500,00	1 778,53	4 500,00	2 500,00	1 778,53
1/817020-600200	Wasser	2222	3222	24	500,00	500,00	17,55	500,00	500,00	17,55
1/817020-614000	Instandhaltung von Gebäuden	2224	3224	24	2 600,00	2 600,00	0,00	2 600,00	2 600,00	0,00
1/817020-616000	Instandhaltung von Maschinen	2224	3224	24	400,00	400,00	0,00	400,00	400,00	0,00
1/817020-618000	Instandhaltung von Einrichtungen	2224	3224	24	100,00	100,00	0,00	100,00	100,00	0,00
1/817020-619000	Instandhaltung von Anlagen	2224	3224	24	100,00	100,00	0,00	100,00	100,00	0,00
1/817020-670000	Versicherungen	2222	3222	24	600,00	600,00	473,58	600,00	600,00	473,58
1/817020-680000	Planmäßige Abschreibung	2226			500,00	500,00	509,33	0,00	0,00	0,00
1/817020-720000	Kostenbeiträge (Kostensätze) für Leistungen	2225	3225	24	1 700,00	1 700,00	1 650,15	1 700,00	1 700,00	1 650,15
1/817020-720000/1	Kostenbeiträge (Kostensätze) für Leistungen	2225	3225	24	1 500,00	1 500,00	1 110,22	1 500,00	1 500,00	1 110,22
1/817020-728000	Entgelte für sonstige Leistungen	2225	3225	24	6 200,00	6 100,00	5 263,76	6 200,00	6 100,00	6 678,06
SU 22 / 32	Summe Aufwendungen / Auszahlungen operative Gebarung				19 900,00	17 700,00	10 990,51	19 400,00	17 200,00	11 895,48
SA 0 / SA 1	(0) Nettoergebnis (21 - 22) / (1) Geldfluss operative Gebarung (31 - 32)				-11 300,00	-10 600,00	-4 785,51	-7 800,00	-10 100,00	-5 690,48
SU 23	Summe Haushaltsrücklagen				0,00	0,00	0,00	0,00	0,00	0,00
SA00	Nettoergebnis nach Zuw./Entn. Haushaltsrücklagen (Saldo 0 +/- SU23)				-11 300,00	-10 600,00	-4 785,51			
Investive Gebarung										
SU 33	Summe Einzahlungen investive Gebarung							0,00	0,00	0,00
1/817020-050000	Sonderanlagen		3412	2 40	0,00	0,00	0,00	1 000,00	1 000,00	5 779,20
SU 34	Summe Auszahlungen investive Gebarung							1 000,00	1 000,00	5 779,20
SA2	Saldo (2) Geldfluss aus der Investiven Gebarung (33 - 34)							-1 000,00	-1 000,00	-5 779,20
SA3	Saldo (3) Nettofinanzierungssaldo (Saldo 1 + Saldo 2)							-8 800,00	-11 100,00	-11 469,68
Finanzierungstätigkeit										
SU 35	Summe Einzahlungen aus der Finanzierungstätigkeit							0,00	0,00	0,00
SU 36	Summe Auszahlungen aus der Finanzierungstätigkeit							0,00	0,00	0,00
SA4	Saldo (4) Geldfluss aus der Finanzierungstätigkeit (35 - 36)							0,00	0,00	0,00
SA5	Saldo (5) Geldfluss aus der voranschlagswirksamen Gebarung (Saldo 3 + Saldo 4)							-8 800,00	-11 100,00	-11 469,68

1. Nachtragsvoranschlag 2023

Marktgemeinde Himberg

Ergebnis- und Finanzierungsvoranschlag Detailnachweis

		MVAG		VC QU	Ergebnisvoranschlag			Finanzierungsvoranschlag		
		EH	FH		VA 2023 inkl. NVA	VA 2022	RA 2021	VA 2023 inkl. NVA	VA 2022	RA 2021
82	Betriebsähnliche Einrichtungen und Betriebe									
820	Wirtschaftshöfe									
820010	Bauhof Velm									
Operative Gebarung										
SU 21 / 31	Summe Erträge / Einzahlungen operative Gebarung				0,00	0,00	0,00	0,00	0,00	0,00
1/820010-400000	Geringwertige Wirtschaftsgüter (GWG)	2221	3221	23	600,00	500,00	0,00	600,00	500,00	0,00
1/820010-459000	Sonstige Verbrauchsgüter	2221	3221	23	100,00	100,00	332,09	100,00	100,00	332,09
1/820010-600000	Strom	2222	3222	24	600,00	200,00	233,71	600,00	200,00	233,71
1/820010-600100	Gas	2222	3222	24	1 000,00	500,00	323,29	1 000,00	500,00	323,29
1/820010-600200	Wasser	2222	3222	24	100,00	100,00	52,07	100,00	100,00	52,07
1/820010-614000	Instandhaltung von Gebäuden	2224	3224	24	700,00	400,00	224,95	700,00	400,00	224,95
1/820010-617000	Instandhaltung von Fahrzeugen	2224	3224	24	200,00	200,00	960,94	200,00	200,00	960,94
1/820010-618000	Instandhaltung von Einrichtungen	2224	3224	24	200,00	100,00	0,00	200,00	100,00	0,00
1/820010-670000	Versicherungen	2222	3222	24	800,00	800,00	791,17	800,00	800,00	791,17
1/820010-680000	Planmäßige Abschreibung	2226			1 600,00	1 600,00	1 867,59	0,00	0,00	0,00
1/820010-710000	Öffentliche Abgaben, ohne Gebühren gemäß FAG	2225	3225	24	300,00	300,00	0,00	300,00	300,00	0,00
1/820010-728000	Entgelte für sonstige Leistungen	2225	3225	24	700,00	700,00	230,46	700,00	700,00	604,96
SU 22 / 32	Summe Aufwendungen / Auszahlungen operative Gebarung				6 900,00	5 500,00	5 016,27	5 300,00	3 900,00	3 523,18
SA 0 / SA 1	(0) Nettoergebnis (21 - 22) / (1) Geldfluss operative Gebarung (31 - 32)				-6 900,00	-5 500,00	-5 016,27	-5 300,00	-3 900,00	-3 523,18
SU 23	Summe Haushaltsrücklagen				0,00	0,00	0,00	0,00	0,00	0,00
SA00	Nettoergebnis nach Zuw./Entn. Haushaltsrücklagen (Saldo 0 +/- SU23)				-6 900,00	-5 500,00	-5 016,27			
Investive Gebarung										
SU 33	Summe Einzahlungen investive Gebarung							0,00	0,00	0,00
1/820010-040000	Fahrzeuge		3414	2 41	0,00	0,00	0,00	0,00	0,00	10 251,00
1/820010-042000	Amts-, Betriebs- und Geschäftsausstattung		3415	2 41	0,00	0,00	0,00	1 000,00	1 000,00	260,00
SU 34	Summe Auszahlungen investive Gebarung							1 000,00	1 000,00	10 511,00
SA2	Saldo (2) Geldfluss aus der Investiven Gebarung (33 - 34)							-1 000,00	-1 000,00	-10 511,00
SA3	Saldo (3) Nettofinanzierungssaldo (Saldo 1 + Saldo 2)							-6 300,00	-4 900,00	-14 034,18
Finanzierungstätigkeit										
SU 35	Summe Einzahlungen aus der Finanzierungstätigkeit							0,00	0,00	0,00
SU 36	Summe Auszahlungen aus der Finanzierungstätigkeit							0,00	0,00	0,00
SA4	Saldo (4) Geldfluss aus der Finanzierungstätigkeit (35 - 36)							0,00	0,00	0,00
SA5	Saldo (5) Geldfluss aus der voranschlagswirksamen Gebarung (Saldo 3 + Saldo 4)							-6 300,00	-4 900,00	-14 034,18

1. Nachtragsvoranschlag 2023

Marktgemeinde Himberg

Ergebnis- und Finanzierungsvoranschlag Detailnachweis

		MVAG		VC QU	Ergebnisvoranschlag			Finanzierungsvoranschlag		
		EH	FH		VA 2023 inkl. NVA	VA 2022	RA 2021	VA 2023 inkl. NVA	VA 2022	RA 2021
820020	Wirtschaftshof Rauchenwartherstraße									
Operative Gebarung										
2/820020+808000	Veräußerung von Altmaterial	2116	3116	16	100,00	9 100,00	0,00	100,00	9 100,00	0,00
2/820020+811000	Einnahmen Vermietung, Verpachtung	2115	3115	14	5 300,00	5 300,00	5 307,43	5 300,00	5 300,00	5 307,43
2/820020+813000	Erträge aus der Auflösung von Investitionszuschüssen (Kapitaltransfers)	2127			500,00	500,00	542,60	0,00	0,00	0,00
2/820020+827000	Kostensätze für die Überlassung v Bediensteten an Dritte	2116	3116	18	200,00	200,00	0,00	200,00	200,00	0,00
2/820020+829000	Sonstige Erträge	2116	3116	18	700,00	0,00	559,43	700,00	2 300,00	559,43
2/820020+861000	Transfers von Ländern, Landesfonds und Landeskammern	2121	3121	15	0,00	0,00	1 296,00	0,00	0,00	1 296,00
SU 21 / 31	Summe Erträge / Einzahlungen operative Gebarung				6 800,00	15 100,00	7 705,46	6 300,00	16 900,00	7 162,86
1/820020-400000	Geringwertige Anschaffungen	2221	3221	23	16 000,00	15 200,00	19 550,03	16 000,00	15 200,00	19 389,94
1/820020-452000	Treibstoffe	2221	3221	23	25 000,00	23 900,00	21 948,83	25 000,00	25 100,00	21 488,74
1/820020-453000	Schmier- und Schleifmittel	2221	3221	23	1 000,00	1 000,00	1 035,08	1 000,00	1 000,00	1 035,08
1/820020-454000	Reinigungsmittel	2221	3221	23	2 300,00	3 800,00	2 148,55	2 300,00	3 800,00	2 148,55
1/820020-456000	Schreib-, Zeichen- und sonstige Büromittel	2221	3221	23	100,00	100,00	77,99	100,00	100,00	77,99
1/820020-458000	Mittel für ärztliche Betreuung	2221	3221	23	300,00	300,00	303,80	300,00	300,00	303,80
1/820020-459000	Sonstige Verbrauchsgüter	2221	3221	23	4 900,00	4 900,00	5 281,03	4 900,00	5 200,00	5 116,31
1/820020-511000	Vertragsbedienstete in handwerklich Verwendung	2211	3211	20	106 100,00	98 000,00	91 178,08	106 100,00	98 000,00	91 178,08
1/820020-565000	Mehrleistungsvergütung	2211	3211	20	1 000,00	2 200,00	12,75	1 000,00	2 200,00	12,75
1/820020-569000	Sonstige Nebengebühren	2211	3211	20	100,00	100,00	0,00	100,00	100,00	0,00
1/820020-580000	Dienstgeberbeiträge zum Ausgleichsf für Familienbeihilfen	2212	3212	20	3 800,00	3 900,00	3 568,97	3 800,00	3 900,00	3 568,97
1/820020-582000	Sonstige Dienstgeberbeiträge zur sozialen Sicherheit	2212	3212	20	22 000,00	21 200,00	19 411,42	22 000,00	21 200,00	19 411,42
1/820020-590000	Sonstige Sozialleistungen	2212	3212	20	2 400,00	2 400,00	1 724,08	2 400,00	2 400,00	1 724,08
1/820020-592000	Dotierung von Rückstellungen für Jubiläumszuwendungen	2214			2 400,00	2 100,00	1 177,16	0,00	0,00	0,00
1/820020-600000	Strom	2222	3222	24	28 000,00	3 700,00	2 701,61	28 000,00	3 700,00	2 701,61
1/820020-600100	Gas	2222	3222	24	25 000,00	13 500,00	9 359,24	25 000,00	13 500,00	10 131,87
1/820020-600200	Wasser	2222	3222	24	3 400,00	4 000,00	3 295,94	3 400,00	4 000,00	3 295,94
1/820020-614000	Instandhaltung von Gebäuden	2224	3224	24	7 700,00	3 700,00	4 182,50	7 700,00	3 700,00	4 182,50
1/820020-614000/1	Instandhaltung von Gebäuden Gemeindehaus Rauchenw.-Str. 5 (Juz)	2224	3224	24	2 300,00	2 200,00	0,00	2 300,00	2 200,00	0,00
1/820020-616000	Instandhaltung von Maschinen	2224	3224	24	3 600,00	3 600,00	1 362,06	3 600,00	3 600,00	1 362,06
1/820020-617000	Instandhaltung von Fahrzeugen	2224	3224	24	25 000,00	25 000,00	35 586,42	25 000,00	25 000,00	35 586,42
1/820020-618000	Instandhaltung von sonstigen Anlagen	2224	3224	24	300,00	300,00	162,00	300,00	300,00	162,00
1/820020-631000	Telekommunikationsdienste	2222	3222	24	700,00	700,00	654,25	700,00	700,00	703,34

1. Nachtragsvoranschlag 2023

Marktgemeinde Himberg

Ergebnis- und Finanzierungsvoranschlag Detailnachweis

		MVAG		VC QU	Ergebnisvoranschlag			Finanzierungsvoranschlag		
		EH	FH		VA 2023 inkl. NVA	VA 2022	RA 2021	VA 2023 inkl. NVA	VA 2022	RA 2021
1/820020-670000	Versicherungen	2222	3222	24	23 900,00	23 600,00	25 468,03	23 900,00	23 600,00	25 468,03
1/820020-680000	Planmäßige Abschreibung	2226			39 700,00	37 500,00	35 512,71	0,00	0,00	0,00
1/820020-700000	Miet- und Pachtaufwand (Leihgeräte)	2223	3223	24	500,00	-300,00	0,00	500,00	700,00	0,00
1/820020-705000	Operating Leasing - Mehrzweckfahrzeug Swingo	2223	3223	24	16 200,00	16 400,00	17 223,84	16 200,00	16 400,00	17 223,84
1/820020-705000/1	Operating Leasing - Unimog U318	2223	3223	24	21 300,00	21 300,00	21 177,60	21 300,00	21 300,00	21 177,60
1/820020-705000/3	Operating Leasing - VW Crafter 40 LR TDI	2223	3223	24	0,00	3 100,00	7 970,88	0,00	3 100,00	7 970,88
1/820020-710000	Öffentliche Abgaben	2225	3225	24	5 000,00	5 900,00	5 350,59	5 000,00	5 900,00	5 350,59
1/820020-711000	Gebühren f.d. Ben. von Gem.-Einr. u -anlagen gem FAG (Ausgaben)	2225	3225	24	2 300,00	2 300,00	2 253,84	2 300,00	2 300,00	2 253,84
1/820020-724000	Reisegebühren	2225	3225	24	500,00	400,00	334,74	500,00	400,00	334,74
1/820020-728000	Entgelte für sonstige Leistungen	2225	3225	24	7 000,00	7 000,00	10 901,33	7 000,00	8 700,00	9 216,22
1/820020-729000	Sonst.Ausgaben	2225	3225	24	200,00	200,00	42,40	200,00	200,00	42,40
SU 22 / 32	Summe Aufwendungen / Auszahlungen operative Gebarung				400 000,00	353 200,00	350 957,75	357 900,00	317 800,00	312 619,59
SA 0 / SA 1	(0) Nettoergebnis (21 - 22) / (1) Geldfluss operative Gebarung (31 – 32)				-393 200,00	-338 100,00	-343 252,29	-351 600,00	-300 900,00	-305 456,73
SU 23	Summe Haushaltsrücklagen				0,00	0,00	0,00	0,00	0,00	0,00
SA00	Nettoergebnis nach Zuw./Entn. Haushaltsrücklagen (Saldo 0 +/- SU23)				-393 200,00	-338 100,00	-343 252,29			
Investive Gebarung										
2/820020+301000	Kapitaltransfers von Ländern, Landesfonds und Landeskammern		3331	33	0,00	0,00	0,00	0,00	0,00	5 426,00
SU 33	Summe Einzahlungen investive Gebarung							0,00	0,00	5 426,00
1/820020-020000	Maschinenankauf		3414	2 41	0,00	0,00	0,00	2 500,00	2 500,00	0,00
1/820020-040000	Fahrzeuge		3414	2 41	0,00	0,00	0,00	0,00	37 400,00	21 900,00
1/820020-042000	Betriebsausstattung		3415	2 41	0,00	0,00	0,00	5 000,00	14 400,00	1 200,00
SU 34	Summe Auszahlungen investive Gebarung							7 500,00	54 300,00	23 100,00
SA2	Saldo (2) Geldfluss aus der Investiven Gebarung (33 – 34)							-7 500,00	-54 300,00	-17 674,00
SA3	Saldo (3) Nettofinanzierungssaldo (Saldo 1 + Saldo 2)							-359 100,00	-355 200,00	-323 130,73
Finanzierungstätigkeit										
SU 35	Summe Einzahlungen aus der Finanzierungstätigkeit							0,00	0,00	0,00
1/820020-310000	Verbindlichkeiten aus Finanzierungsleasing		3615		0,00	0,00	0,00	2 000,00	2 700,00	2 795,28
SU 36	Summe Auszahlungen aus der Finanzierungstätigkeit							2 000,00	2 700,00	2 795,28
SA4	Saldo (4) Geldfluss aus der Finanzierungstätigkeit (35 – 36)							-2 000,00	-2 700,00	-2 795,28
SA5	Saldo (5) Geldfluss aus der voranschlagswirksamen Gebarung (Saldo 3 + Saldo 4)							-361 100,00	-357 900,00	-325 926,01

1. Nachtragsvoranschlag 2023

Marktgemeinde Himberg

Ergebnis- und Finanzierungsvoranschlag Detailnachweis

		MVAG		VC QU	Ergebnisvoranschlag			Finanzierungsvoranschlag		
		EH	FH		VA 2023 inkl. NVA	VA 2022	RA 2021	VA 2023 inkl. NVA	VA 2022	RA 2021
828	Sonstige Märkte									
828000	Sonstige Märkte									
Operative Gebarung										
2/828000+852000	Anschluss- oder Benützungsgebühren	2113	3113	12	4 500,00	4 600,00	3 920,00	4 500,00	4 600,00	3 920,00
SU 21 / 31	Summe Erträge / Einzahlungen operative Gebarung				4 500,00	4 600,00	3 920,00	4 500,00	4 600,00	3 920,00
1/828000-728000	Entgelte für sonstige Leistungen	2225	3225	24	5 000,00	0,00	0,00	5 000,00	0,00	0,00
SU 22 / 32	Summe Aufwendungen / Auszahlungen operative Gebarung				5 000,00	0,00	0,00	5 000,00	0,00	0,00
SA 0 / SA 1	(0) Nettoergebnis (21 - 22) / (1) Geldfluss operative Gebarung (31 – 32)				-500,00	4 600,00	3 920,00	-500,00	4 600,00	3 920,00
SU 23	Summe Haushaltsrücklagen				0,00	0,00	0,00	0,00	0,00	0,00
SA00	Nettoergebnis nach Zuw./Entn. Haushaltsrücklagen (Saldo 0 +/- SU23)				-500,00	4 600,00	3 920,00			
Investive Gebarung										
SU 33	Summe Einzahlungen investive Gebarung							0,00	0,00	0,00
SU 34	Summe Auszahlungen investive Gebarung							0,00	0,00	0,00
SA2	Saldo (2) Geldfluss aus der Investiven Gebarung (33 – 34)							0,00	0,00	0,00
SA3	Saldo (3) Nettofinanzierungssaldo (Saldo 1 + Saldo 2)							-500,00	4 600,00	3 920,00
Finanzierungstätigkeit										
SU 35	Summe Einzahlungen aus der Finanzierungstätigkeit							0,00	0,00	0,00
SU 36	Summe Auszahlungen aus der Finanzierungstätigkeit							0,00	0,00	0,00
SA4	Saldo (4) Geldfluss aus der Finanzierungstätigkeit (35 – 36)							0,00	0,00	0,00
SA5	Saldo (5) Geldfluss aus der voranschlagswirksamen Gebarung (Saldo 3 + Saldo 4)							-500,00	4 600,00	3 920,00
83	Betriebsähnliche Einrichtungen und Betriebe (Fortsetzung)									
831	Freibäder									
831000	Freibäder									
Operative Gebarung										
2/831000+810000/1	Leistungserlöse - Eintritt	2114	3114	13	60 000,00	60 000,00	51 983,05	60 000,00	60 000,00	51 981,28
2/831000+810000/2	Erträge aus Leistungen - Leihgebühren	2114	3114	13	2 800,00	2 800,00	2 694,98	2 800,00	2 800,00	2 694,98
2/831000+810000/3	Erträge aus Leistungen - Zutrittschip	2114	3114	13	100,00	100,00	774,72	100,00	100,00	774,72
2/831000+811000	Einnahmen Vermietung, Verpachtung Badebuffet	2115	3115	14	4 100,00	4 100,00	2 500,00	4 100,00	4 100,00	2 500,00
2/831000+817000	Erträge aus der Auflösung von sonstigen Rückstellungen	2117			0,00	0,00	2 110,89	0,00	0,00	0,00
SU 21 / 31	Summe Erträge / Einzahlungen operative Gebarung				67 000,00	67 000,00	60 063,64	67 000,00	67 000,00	57 950,98
1/831000-400000	Geringwertige Anschaffungen	2221	3221	23	5 000,00	5 000,00	2 458,26	5 000,00	5 000,00	2 458,26
1/831000-454000	Reinigungsmittel	2221	3221	23	4 000,00	5 000,00	1 717,33	4 000,00	5 000,00	1 717,33
1/831000-455000	Chemische und sonstige artverw. Mit	2221	3221	23	8 300,00	8 600,00	7 722,82	8 300,00	8 600,00	7 722,82
1/831000-456000	Schreib-, Zeichen- und sonstige Büromittel	2221	3221	23	100,00	100,00	49,98	100,00	100,00	49,98

1. Nachtragsvoranschlag 2023

Marktgemeinde Himberg

Ergebnis- und Finanzierungsvoranschlag Detailnachweis

		MVAG		VC QU	Ergebnisvoranschlag			Finanzierungsvoranschlag		
		EH	FH		VA 2023 inkl. NVA	VA 2022	RA 2021	VA 2023 inkl. NVA	VA 2022	RA 2021
1/831000-458000	Mittel für ärztliche Betreuung	2221	3221	23	200,00	200,00	83,02	200,00	200,00	83,02
1/831000-459000	Sonstige Verbrauchsgüter	2221	3221	23	2 000,00	2 000,00	1 233,72	2 000,00	2 000,00	1 233,72
1/831000-511000	Vertragsbedienstete in handwerklich Verwendung	2211	3211	20	45 100,00	51 500,00	40 534,42	45 100,00	51 500,00	40 534,42
1/831000-523000	Geldbezüge Arbeiter nicht ganzjährig	2211	3211	20	17 800,00	13 400,00	18 984,02	17 800,00	13 400,00	18 984,02
1/831000-565000	Mehrleistungsvergütung	2211	3211	20	1 600,00	900,00	16,34	1 600,00	900,00	16,34
1/831000-569000	Sonstige Nebengebühren	2211	3211	20	5 700,00	5 400,00	5 155,01	5 700,00	5 400,00	5 155,01
1/831000-580000	Dienstgeberbeiträge zum Ausgleichsf für Familienbeihilfen	2212	3212	20	2 700,00	2 500,00	1 923,71	2 700,00	2 500,00	1 923,71
1/831000-582000	Sonstige Dienstgeberbeiträge zur sozialen Sicherheit	2212	3212	20	14 200,00	15 200,00	13 819,06	14 200,00	15 200,00	13 819,06
1/831000-590000	Sonstige Sozialleistungen	2212	3212	20	1 000,00	1 000,00	1 024,35	1 000,00	1 000,00	1 024,35
1/831000-592000	Dotierung von Rückstellungen für Jubiläumswendungen	2214			400,00	700,00	229,04	0,00	0,00	0,00
1/831000-600000	Strom	2222	3222	24	15 000,00	5 000,00	6 404,70	15 000,00	5 000,00	6 404,70
1/831000-600200	Wasser	2222	3222	24	7 000,00	8 100,00	4 140,90	7 000,00	8 100,00	4 140,90
1/831000-614000	Instandhaltung von Gebäuden	2224	3224	24	3 800,00	3 700,00	20 475,41	3 800,00	3 700,00	20 475,41
1/831000-614000/1	Instandhaltung von Gebäuden Badebuffet - Betriebskosten	2224	3224	24	3 800,00	3 700,00	3 351,62	3 800,00	3 700,00	3 351,62
1/831000-616000	Instandhaltung von Maschinen	2224	3224	24	1 000,00	1 000,00	0,00	1 000,00	1 000,00	0,00
1/831000-618000	Instandhaltung von Einrichtungen	2224	3224	24	1 000,00	1 000,00	610,49	1 000,00	1 000,00	610,49
1/831000-619000	Instandhaltung von Anlagen	2224	3224	24	15 000,00	15 000,00	8 768,24	15 000,00	15 000,00	8 221,73
1/831000-631000	Telekommunikationsdienste	2222	3222	24	700,00	800,00	701,95	700,00	800,00	673,05
1/831000-670000	Versicherungen	2222	3222	24	700,00	700,00	601,56	700,00	700,00	601,56
1/831000-680000	Planmäßige Abschreibung	2226			24 000,00	22 400,00	22 943,50	0,00	0,00	0,00
1/831000-700000	Miet- und Pachtaufwand - All in One Kassensystem	2223	3223	24	800,00	800,00	405,00	800,00	800,00	405,00
1/831000-705000	Operating Leasing - Beckensauger	2223	3223	24	4 100,00	4 100,00	4 092,00	4 100,00	4 100,00	4 092,00
1/831000-710000	Öffentliche Abgaben	2225	3225	24	1 000,00	1 000,00	928,52	1 000,00	1 000,00	928,52
1/831000-711000	Gebühren f.d. Ben. von Gem.-Einr. u -anlagen gem FAG (Ausgaben)	2225	3225	24	400,00	400,00	391,44	400,00	400,00	391,44
1/831000-724000	Reisegebühren	2225	3225	24	700,00	500,00	573,22	700,00	500,00	573,22
1/831000-728000	Entgelte für sonstige Leistungen	2225	3225	24	12 500,00	17 000,00	13 681,34	12 500,00	17 000,00	13 681,34
1/831000-729000	Sonst. Ausgaben	2225	3225	24	300,00	300,00	0,00	300,00	300,00	0,00
SU 22 / 32	Summe Aufwendungen / Auszahlungen operative Gebarung				199 900,00	197 000,00	183 020,97	175 500,00	173 900,00	159 273,02
SA 0 / SA 1	(0) Nettoergebnis (21 - 22) / (1) Geldfluss operative Gebarung (31 - 32)				-132 900,00	-130 000,00	-122 957,33	-108 500,00	-106 900,00	-101 322,04
SU 23	Summe Haushaltsrücklagen				0,00	0,00	0,00	0,00	0,00	0,00
SA00	Nettoergebnis nach Zuw./Entn. Haushaltsrücklagen (Saldo 0 +/- SU23)				-132 900,00	-130 000,00	-122 957,33			
Investive Gebarung										
SU 33	Summe Einzahlungen investive Gebarung							0,00	0,00	0,00

1. Nachtragsvoranschlag 2023

Ergebnis- und Finanzierungsvoranschlag Detailnachweis

Marktgemeinde Himberg

		MVAG		VC QU	Ergebnisvoranschlag			Finanzierungsvoranschlag		
		EH	FH		VA 2023 inkl. NVA	VA 2022	RA 2021	VA 2023 inkl. NVA	VA 2022	RA 2021
1/831000-020000	Maschinen und maschinelle Anlagen	3414	2	41	0,00	0,00	0,00	0,00	0,00	5 225,95
1/831000-042000	Betriebsausstattung	3415	2	41	0,00	0,00	0,00	13 500,00	23 000,00	20 142,70
1/831000-050000	Sonderanlagen	3412	2	40	0,00	0,00	0,00	10 000,00	25 000,00	0,00
SU 34	Summe Auszahlungen investive Gebarung							23 500,00	48 000,00	25 368,65
SA2	Saldo (2) Geldfluss aus der Investiven Gebarung (33 – 34)							-23 500,00	-48 000,00	-25 368,65
SA3	Saldo (3) Nettofinanzierungssaldo (Saldo 1 + Saldo 2)							-132 000,00	-154 900,00	-126 690,69
Finanzierungstätigkeit										
SU 35	Summe Einzahlungen aus der Finanzierungstätigkeit							0,00	0,00	0,00
SU 36	Summe Auszahlungen aus der Finanzierungstätigkeit							0,00	0,00	0,00
SA4	Saldo (4) Geldfluss aus der Finanzierungstätigkeit (35 – 36)							0,00	0,00	0,00
SA5	Saldo (5) Geldfluss aus der voranschlagswirksamen Gebarung (Saldo 3 + Saldo 4)							-132 000,00	-154 900,00	-126 690,69
835	Sonstige Badeanlagen und Saunas									
835000	Sonstige Badeanlagen und Saunas									
Operative Gebarung										
2/835000+808000	Veräußerungen von Waren-Speisen	2116	3116	16	700,00	700,00	1 323,14	700,00	700,00	1 323,14
2/835000+808000/1	Veräußerungen von Waren - Getränke	2116	3116	16	2 000,00	1 500,00	0,00	2 000,00	1 500,00	0,00
2/835000+810000	Leistungserlöse	2114	3114	13	3 000,00	2 000,00	1 723,64	3 000,00	2 000,00	1 723,64
2/835000+817000	Erträge aus der Auflösung von sonstigen Rückstellungen	2117			0,00	0,00	2 110,88	0,00	0,00	0,00
SU 21 / 31	Summe Erträge / Einzahlungen operative Gebarung				5 700,00	4 200,00	5 157,66	5 700,00	4 200,00	3 046,78
1/835000-400000	Geringwertige Anschaffungen	2221	3221	23	1 000,00	1 000,00	159,30	1 000,00	1 000,00	159,30
1/835000-413000	Handelswaren	2221	3221	23	1 000,00	1 000,00	1 356,76	1 000,00	1 000,00	1 356,76
1/835000-454000	Reinigungsmittel	2221	3221	23	1 200,00	1 200,00	0,00	1 200,00	1 200,00	0,00
1/835000-455000	Chemische und sonst. artverw. Mitte	2221	3221	23	100,00	100,00	95,85	100,00	100,00	95,85
1/835000-459000	Sonstige Verbrauchsgüter	2221	3221	23	300,00	300,00	0,00	300,00	300,00	0,00
1/835000-511000	Vertragsbedienstete in handwerklich Verwendung	2211	3211	20	15 100,00	14 000,00	13 471,28	15 100,00	14 000,00	13 471,28
1/835000-565000	Mehrleistungsvergütung	2211	3211	20	2 300,00	2 100,00	21,99	2 300,00	2 100,00	21,99
1/835000-569000	Sonstige Nebengebühren	2211	3211	20	200,00	0,00	0,00	200,00	0,00	0,00
1/835000-580000	Dienstgeberbeiträge zum Ausgleichsf für Familienbeihilfen	2212	3212	20	700,00	700,00	518,71	700,00	700,00	518,71
1/835000-582000	Sonstige Dienstgeberbeiträge zur sozialen Sicherheit	2212	3212	20	3 700,00	3 300,00	2 888,67	3 700,00	3 300,00	2 888,67
1/835000-590000	Sonstige Sozialleistungen	2212	3212	20	600,00	600,00	515,84	600,00	600,00	515,84
1/835000-592000	Dotierung von Rückstellungen für Jubiläumszuwendungen	2214			200,00	200,00	107,13	0,00	0,00	0,00
1/835000-600000	Strom	2222	3222	24	2 400,00	800,00	494,28	2 400,00	800,00	494,28
1/835000-600200	Wasser	2222	3222	24	200,00	200,00	65,93	200,00	200,00	65,93
1/835000-600300	Wärme	2222	3222	24	7 000,00	3 100,00	2 514,06	7 000,00	3 100,00	2 514,06

1. Nachtragsvoranschlag 2023

Ergebnis- und Finanzierungsvoranschlag Detailnachweis

Marktgemeinde Himberg

		MVAG		VC QU	Ergebnisvoranschlag			Finanzierungsvoranschlag		
		EH	FH		VA 2023 inkl. NVA	VA 2022	RA 2021	VA 2023 inkl. NVA	VA 2022	RA 2021
1/835000-614000	Instandhaltung von Gebäuden	2224	3224	24	5 300,00	5 200,00	1 192,61	5 300,00	5 200,00	1 192,61
1/835000-631000	Telekommunikationsdienste	2222	3222	24	300,00	300,00	278,38	300,00	300,00	259,23
1/835000-670000	Versicherungen	2222	3222	24	600,00	600,00	583,70	600,00	600,00	583,70
1/835000-680000	Planmäßige Abschreibung	2226			1 600,00	2 700,00	3 086,85	0,00	0,00	0,00
1/835000-710000	Öffentliche Abgaben	2225	3225	24	500,00	500,00	371,52	500,00	500,00	371,52
1/835000-711000	Gebühren f.d. Ben. von Gem.-Einr. u - anlagen gem FAG (Ausgaben)	2225	3225	24	500,00	500,00	476,65	500,00	500,00	476,65
1/835000-724000	Reisegebühren	2225	3225	24	500,00	500,00	139,14	500,00	500,00	139,14
1/835000-728000	Entgelte für sonstige Leistungen	2225	3225	24	900,00	500,00	787,65	900,00	500,00	787,65
1/835000-729000	Sonst. Ausgaben	2225	3225	24	500,00	500,00	109,07	500,00	500,00	109,07
SU 22 / 32	Summe Aufwendungen / Auszahlungen operative Gebarung				46 700,00	39 900,00	29 235,37	44 900,00	37 000,00	26 022,24
SA 0 / SA 1	(0) Nettoergebnis (21 - 22) / (1) Geldfluss operative Gebarung (31 – 32)				-41 000,00	-35 700,00	-24 077,71	-39 200,00	-32 800,00	-22 975,46
SU 23	Summe Haushaltsrücklagen				0,00	0,00	0,00	0,00	0,00	0,00
SA00	Nettoergebnis nach Zuw./Entn. Haushaltsrücklagen (Saldo 0 +/- SU23)				-41 000,00	-35 700,00	-24 077,71			
Investive Gebarung										
SU 33	Summe Einzahlungen investive Gebarung							0,00	0,00	0,00
1/835000-042000	Betriebsausstattung		3415	2 41	0,00	0,00	0,00	2 300,00	2 200,00	0,00
SU 34	Summe Auszahlungen investive Gebarung							2 300,00	2 200,00	0,00
SA2	Saldo (2) Geldfluss aus der Investiven Gebarung (33 – 34)							-2 300,00	-2 200,00	0,00
SA3	Saldo (3) Nettofinanzierungssaldo (Saldo 1 + Saldo 2)							-41 500,00	-35 000,00	-22 975,46
Finanzierungstätigkeit										
SU 35	Summe Einzahlungen aus der Finanzierungstätigkeit							0,00	0,00	0,00
SU 36	Summe Auszahlungen aus der Finanzierungstätigkeit							0,00	0,00	0,00
SA4	Saldo (4) Geldfluss aus der Finanzierungstätigkeit (35 – 36)							0,00	0,00	0,00
SA5	Saldo (5) Geldfluss aus der voranschlagswirksamen Gebarung (Saldo 3 + Saldo 4)							-41 500,00	-35 000,00	-22 975,46
84	Liegenschaften, Wohn- und Geschäftsgebäude									
840	Grundbesitz									
840000	Grundbesitz									
Operative Gebarung										
2/840000+801000	Veräußerungen von Grundstücken und Grundstückseinrichtungen	2116		30	95 000,00	95 000,00	0,00	0,00	0,00	0,00
2/840000+811000/3	Einnahmen Vermietung, Verpachtung Ganster	2115	3115	14	2 400,00	2 600,00	1 993,20	2 400,00	2 600,00	1 993,20
2/840000+811000/4	Baurechtszins Diettrichgründe (-2072)	2115	3115	14	12 400,00	9 300,00	9 392,83	12 400,00	9 300,00	9 392,83
2/840000+811000/5	Bauzins Velmerstr. 21	2115	3115	14	2 300,00	1 900,00	1 984,99	2 300,00	1 900,00	1 984,99
2/840000+829000	Sonstige Einnahmen	2116	3116	18	200,00	200,00	151,59	200,00	200,00	151,59
SU 21 / 31	Summe Erträge / Einzahlungen operative Gebarung				112 300,00	109 000,00	13 522,61	17 300,00	14 000,00	13 522,61

1. Nachtragsvoranschlag 2023

Marktgemeinde Himberg

Ergebnis- und Finanzierungsvoranschlag Detailnachweis

		MVAG		VC QU	Ergebnisvoranschlag			Finanzierungsvoranschlag		
		EH	FH		VA 2023 inkl. NVA	VA 2022	RA 2021	VA 2023 inkl. NVA	VA 2022	RA 2021
1/840000-683000	Verluste aus dem Abgang von Sachanlagen und immateriellen Vermögenswerten	2226			3 700,00	0,00	4 080,00	0,00	0,00	0,00
1/840000-710000	Öffentliche Abgaben	2225	3225	24	6 000,00	2 500,00	2 200,69	6 000,00	2 500,00	2 200,69
1/840000-728000	Entgelte für sonstige Leistungen (Bahnstr. 22, div.)	2225	3225	24	1 000,00	1 000,00	761,81	1 000,00	1 000,00	761,81
1/840000-729000	Sonst. Ausgaben	2225	3225	24	100,00	100,00	0,00	100,00	100,00	0,00
SU 22 / 32	Summe Aufwendungen / Auszahlungen operative Gebarung				10 800,00	3 600,00	7 042,50	7 100,00	3 600,00	2 962,50
SA 0 / SA 1	(0) Nettoergebnis (21 - 22) / (1) Geldfluss operative Gebarung (31 - 32)				101 500,00	105 400,00	6 480,11	10 200,00	10 400,00	10 560,11
SU 23	Summe Haushaltsrücklagen				0,00	0,00	0,00	0,00	0,00	0,00
SA00	Nettoergebnis nach Zuw./Entn. Haushaltsrücklagen (Saldo 0 +/- SU23)				101 500,00	105 400,00	6 480,11			
Investive Gebarung										
2/840000+801000	Veräußerungen von Grundstücken und Grundstückseinrichtungen		3312	30	0,00	0,00	0,00	95 000,00	95 000,00	0,00
SU 33	Summe Einzahlungen investive Gebarung							95 000,00	95 000,00	0,00
1/840000-001000	Unbebaute Grundstücke		3412	2 40	0,00	0,00	0,00	25 000,00	11 400,00	0,00
SU 34	Summe Auszahlungen investive Gebarung							25 000,00	11 400,00	0,00
SA2	Saldo (2) Geldfluss aus der Investiven Gebarung (33 - 34)							70 000,00	83 600,00	0,00
SA3	Saldo (3) Nettofinanzierungssaldo (Saldo 1 + Saldo 2)							80 200,00	94 000,00	10 560,11
Finanzierungstätigkeit										
SU 35	Summe Einzahlungen aus der Finanzierungstätigkeit							0,00	0,00	0,00
SU 36	Summe Auszahlungen aus der Finanzierungstätigkeit							0,00	0,00	0,00
SA4	Saldo (4) Geldfluss aus der Finanzierungstätigkeit (35 - 36)							0,00	0,00	0,00
SA5	Saldo (5) Geldfluss aus der voranschlagswirksamen Gebarung (Saldo 3 + Saldo 4)							80 200,00	94 000,00	10 560,11
840020	Jagdpachtschilling									
Operative Gebarung										
2/840020+811000/1	Einnahmen Vermietung, Verpachtung	2115	3115	14	100,00	100,00	35,78	100,00	100,00	35,78
SU 21 / 31	Summe Erträge / Einzahlungen operative Gebarung				100,00	100,00	35,78	100,00	100,00	35,78
SU 22 / 32	Summe Aufwendungen / Auszahlungen operative Gebarung				0,00	0,00	0,00	0,00	0,00	0,00
SA 0 / SA 1	(0) Nettoergebnis (21 - 22) / (1) Geldfluss operative Gebarung (31 - 32)				100,00	100,00	35,78	100,00	100,00	35,78
SU 23	Summe Haushaltsrücklagen				0,00	0,00	0,00	0,00	0,00	0,00
SA00	Nettoergebnis nach Zuw./Entn. Haushaltsrücklagen (Saldo 0 +/- SU23)				100,00	100,00	35,78			
Investive Gebarung										
SU 33	Summe Einzahlungen investive Gebarung							0,00	0,00	0,00
SU 34	Summe Auszahlungen investive Gebarung							0,00	0,00	0,00
SA2	Saldo (2) Geldfluss aus der Investiven Gebarung (33 - 34)							0,00	0,00	0,00
SA3	Saldo (3) Nettofinanzierungssaldo (Saldo 1 + Saldo 2)							100,00	100,00	35,78

1. Nachtragsvoranschlag 2023

Ergebnis- und Finanzierungsvoranschlag Detailnachweis

Marktgemeinde Himberg

		MVAG		VC QU	Ergebnisvoranschlag			Finanzierungsvoranschlag		
		EH	FH		VA 2023 inkl. NVA	VA 2022	RA 2021	VA 2023 inkl. NVA	VA 2022	RA 2021
Finanzierungstätigkeit										
SU 35	Summe Einzahlungen aus der Finanzierungstätigkeit							0,00	0,00	0,00
SU 36	Summe Auszahlungen aus der Finanzierungstätigkeit							0,00	0,00	0,00
SA4	Saldo (4) Geldfluss aus der Finanzierungstätigkeit (35 – 36)							0,00	0,00	0,00
SA5	Saldo (5) Geldfluss aus der voranschlagswirksamen Gebarung (Saldo 3 + Saldo 4)							100,00	100,00	35,78
840040	Grundbesitz									
Operative Gebarung										
2/840040+811000	Einnahmen Vermietung, Verpachtung	2115	3115	14	16 000,00	6 000,00	9 762,54	16 000,00	6 000,00	9 762,85
SU 21 / 31	Summe Erträge / Einzahlungen operative Gebarung				16 000,00	6 000,00	9 762,54	16 000,00	6 000,00	9 762,85
SU 22 / 32	Summe Aufwendungen / Auszahlungen operative Gebarung				0,00	0,00	0,00	0,00	0,00	0,00
SA 0 / SA 1	(0) Nettoergebnis (21 - 22) / (1) Geldfluss operative Gebarung (31 – 32)				16 000,00	6 000,00	9 762,54	16 000,00	6 000,00	9 762,85
SU 23	Summe Haushaltsrücklagen				0,00	0,00	0,00	0,00	0,00	0,00
SA00	Nettoergebnis nach Zuw./Entn. Haushaltsrücklagen (Saldo 0 +/- SU23)				16 000,00	6 000,00	9 762,54			
Investive Gebarung										
SU 33	Summe Einzahlungen investive Gebarung							0,00	0,00	0,00
SU 34	Summe Auszahlungen investive Gebarung							0,00	0,00	0,00
SA2	Saldo (2) Geldfluss aus der Investiven Gebarung (33 – 34)							0,00	0,00	0,00
SA3	Saldo (3) Nettofinanzierungssaldo (Saldo 1 + Saldo 2)							16 000,00	6 000,00	9 762,85
Finanzierungstätigkeit										
SU 35	Summe Einzahlungen aus der Finanzierungstätigkeit							0,00	0,00	0,00
SU 36	Summe Auszahlungen aus der Finanzierungstätigkeit							0,00	0,00	0,00
SA4	Saldo (4) Geldfluss aus der Finanzierungstätigkeit (35 – 36)							0,00	0,00	0,00
SA5	Saldo (5) Geldfluss aus der voranschlagswirksamen Gebarung (Saldo 3 + Saldo 4)							16 000,00	6 000,00	9 762,85
841	Grundstücksgleiche Rechte									
841000	Grundstücksgleiche Rechte									
Operative Gebarung										
2/841000+811000	Miet- und Pachtertrag - Fischereipacht	2115	3115	14	3 700,00	3 700,00	0,00	3 700,00	3 700,00	0,00
SU 21 / 31	Summe Erträge / Einzahlungen operative Gebarung				3 700,00	3 700,00	0,00	3 700,00	3 700,00	0,00
1/841000-764000	Entschädigungen	2234	3234	27	700,00	300,00	261,62	700,00	300,00	261,62
SU 22 / 32	Summe Aufwendungen / Auszahlungen operative Gebarung				700,00	300,00	261,62	700,00	300,00	261,62
SA 0 / SA 1	(0) Nettoergebnis (21 - 22) / (1) Geldfluss operative Gebarung (31 – 32)				3 000,00	3 400,00	-261,62	3 000,00	3 400,00	-261,62
SU 23	Summe Haushaltsrücklagen				0,00	0,00	0,00	0,00	0,00	0,00
SA00	Nettoergebnis nach Zuw./Entn. Haushaltsrücklagen (Saldo 0 +/- SU23)				3 000,00	3 400,00	-261,62			
Investive Gebarung										
SU 33	Summe Einzahlungen investive Gebarung							0,00	0,00	0,00

1. Nachtragsvoranschlag 2023

Marktgemeinde Himberg

Ergebnis- und Finanzierungsvoranschlag Detailnachweis

		MVAG		VC QU	Ergebnisvoranschlag			Finanzierungsvoranschlag		
		EH	FH		VA 2023 inkl. NVA	VA 2022	RA 2021	VA 2023 inkl. NVA	VA 2022	RA 2021
SU 34	Summe Auszahlungen investive Gebarung							0,00	0,00	0,00
SA2	Saldo (2) Geldfluss aus der Investiven Gebarung (33 – 34)							0,00	0,00	0,00
SA3	Saldo (3) Nettofinanzierungssaldo (Saldo 1 + Saldo 2)							3 000,00	3 400,00	-261,62
Finanzierungstätigkeit										
SU 35	Summe Einzahlungen aus der Finanzierungstätigkeit							0,00	0,00	0,00
SU 36	Summe Auszahlungen aus der Finanzierungstätigkeit							0,00	0,00	0,00
SA4	Saldo (4) Geldfluss aus der Finanzierungstätigkeit (35 – 36)							0,00	0,00	0,00
SA5	Saldo (5) Geldfluss aus der voranschlagswirksamen Gebarung (Saldo 3 + Saldo 4)							3 000,00	3 400,00	-261,62
849	Sonstige Liegenschaften									
849000	Sonstige Liegenschaften									
Operative Gebarung										
6/849000+801000	Veräußerungen von Grundstücken und Grundstückseinrichtungen	2116		1 30	0,00	711 400,00	3 060 290,00	0,00	0,00	0,00
6/849000+829000	Sonstige Erträge - Infrastrukturbeitrag, Vertragserrichtung	2116	3116	1 18	0,00	48 600,00	101 450,30	0,00	66 500,00	83 531,04
SU 21 / 31	Summe Erträge / Einzahlungen operative Gebarung				0,00	760 000,00	3 161 740,30	0,00	66 500,00	83 531,04
1/849000-680000	Planmäßige Abschreibung	2226			47 600,00	0,00	11 137,38	0,00	0,00	0,00
1/849000-683000	Verluste aus dem Abgang von Sachanlagen und immateriellen Vermögenswerten	2226			0,00	356 300,00	1 424 706,35	0,00	0,00	0,00
1/849000-710000	Öffentliche Abgaben, ohne Gebühren gemäß FAG	2225	3225	24	2 000,00	0,00	78 526,64	2 000,00	0,00	78 526,64
1/849000-728000	Entgelte für sonstige Leistungen - GPHN	2225	3225	24	300,00	35 000,00	6 795,77	300,00	35 000,00	6 795,77
5/849000-729910	Sonstige Aufwendungen - Zuführungen OHH/AOHH	2225	3225	1 24	142 400,00	800 700,00	0,00	142 400,00	800 700,00	0,00
SU 22 / 32	Summe Aufwendungen / Auszahlungen operative Gebarung				192 300,00	1 192 000,00	1 521 166,14	144 700,00	835 700,00	85 322,41
SA 0 / SA 1	(0) Nettoergebnis (21 - 22) / (1) Geldfluss operative Gebarung (31 – 32)				-192 300,00	-432 000,00	1 640 574,16	-144 700,00	-769 200,00	-1 791,37
SU 23	Summe Haushaltsrücklagen				0,00	0,00	0,00	0,00	0,00	0,00
SA00	Nettoergebnis nach Zuw./Entn. Haushaltsrücklagen (Saldo 0 +/- SU23)				-192 300,00	-432 000,00	1 640 574,16			
Investive Gebarung										
6/849000+801000	Veräußerungen von Grundstücken und Grundstückseinrichtungen		3312	1 30	0,00	0,00	0,00	220 000,00	2 721 900,00	735 466,67
SU 33	Summe Einzahlungen investive Gebarung							220 000,00	2 721 900,00	735 466,67
5/849000-001000	Unbebaute Grundstücke - Gewerbepark Himberg Nord		3412	1 40	0,00	0,00	0,00	0,00	561 000,00	216 407,04
5/849000-002000	Straßenbauten		3412	1 40	0,00	0,00	0,00	220 000,00	733 000,00	304 871,48
5/849000-004000	Wasser- und Abwasserbauten und -anlagen		3412	1 40	0,00	0,00	0,00	70 000,00	10 000,00	649 741,26

1. Nachtragsvoranschlag 2023

Marktgemeinde Himberg

Ergebnis- und Finanzierungsvoranschlag Detailnachweis

		MVAG		VC QU	Ergebnisvoranschlag			Finanzierungsvoranschlag		
		EH	FH		VA 2023 inkl. NVA	VA 2022	RA 2021	VA 2023 inkl. NVA	VA 2022	RA 2021
5/849000-005000	Anlagen zu Straßenbauten - GPHN öffentliche Beleuchtung	3412	1	40	0,00	0,00	0,00	1 200,00	131 000,00	0,00
SU 34	Summe Auszahlungen investive Gebarung							291 200,00	1 435 000,00	1 171 019,78
SA2	Saldo (2) Geldfluss aus der Investiven Gebarung (33 – 34)							-71 200,00	1 286 900,00	-435 553,11
SA3	Saldo (3) Nettofinanzierungssaldo (Saldo 1 + Saldo 2)							-215 900,00	517 700,00	-437 344,48
Finanzierungstätigkeit										
SU 35	Summe Einzahlungen aus der Finanzierungstätigkeit							0,00	0,00	0,00
SU 36	Summe Auszahlungen aus der Finanzierungstätigkeit							0,00	0,00	0,00
SA4	Saldo (4) Geldfluss aus der Finanzierungstätigkeit (35 – 36)							0,00	0,00	0,00
SA5	Saldo (5) Geldfluss aus der voranschlagswirksamen Gebarung (Saldo 3 + Saldo 4)							-215 900,00	517 700,00	-437 344,48
85	Betriebe mit marktbestimmter Tätigkeit									
851	Betriebe der Abwasserbeseitigung									
851000	Abwasserbeseitigung									
Operative Gebarung										
2/851000+813000	Erträge aus der Auflösung von Investitionszuschüssen (Kapitaltransfers)	2127			82 500,00	86 200,00	257 129,41	0,00	0,00	0,00
2/851000+852100	Benützungsgebühren	2113	3113	12	2 551 700,00	2 510 000,00	2 444 563,34	2 601 700,00	2 532 000,00	2 454 295,34
2/851000+852100/1	Gebühren für die Benützung von Gemeindeeinrichtungen und -anlagen	2113	3113	12	64 700,00	64 700,00	0,00	64 700,00	64 700,00	0,00
SU 21 / 31	Summe Erträge / Einzahlungen operative Gebarung				2 698 900,00	2 660 900,00	2 701 692,75	2 666 400,00	2 596 700,00	2 454 295,34
1/851000-680000	Planmäßige Abschreibung	2226			438 400,00	419 800,00	421 601,06	0,00	0,00	0,00
1/851000-710000/1	Öffentliche Abgaben Gebrauchsabgabe	2225	3225	24	19 600,00	16 200,00	16 146,00	19 600,00	16 200,00	16 146,00
1/851000-720000	Kostenbeiträge (Kostenersätze) für Leistungen	2225	3225	24	190 000,00	166 000,00	183 349,86	190 000,00	166 000,00	183 349,86
1/851000-720000/1	Kostenbeiträge (Kostenersätze) für Leistungen	2225	3225	24	138 000,00	120 000,00	135 911,53	138 000,00	120 000,00	135 911,53
1/851000-729910	Sonstige Aufwendungen - Zuführungen OHH/AOHH	2225	3225	24	145 000,00	371 000,00	515 219,06	145 000,00	371 000,00	515 219,06
SU 22 / 32	Summe Aufwendungen / Auszahlungen operative Gebarung				931 000,00	1 093 000,00	1 272 227,51	492 600,00	673 200,00	850 626,45
SA 0 / SA 1	(0) Nettoergebnis (21 - 22) / (1) Geldfluss operative Gebarung (31 – 32)				1 767 900,00	1 567 900,00	1 429 465,24	2 173 800,00	1 923 500,00	1 603 668,89
SU 23	Summe Haushaltsrücklagen				0,00	0,00	0,00	0,00	0,00	0,00
SA00	Nettoergebnis nach Zuw./Entn. Haushaltsrücklagen (Saldo 0 +/- SU23)				1 767 900,00	1 567 900,00	1 429 465,24			
Investive Gebarung										
SU 33	Summe Einzahlungen investive Gebarung							0,00	0,00	0,00
SU 34	Summe Auszahlungen investive Gebarung							0,00	0,00	0,00
SA2	Saldo (2) Geldfluss aus der Investiven Gebarung (33 – 34)							0,00	0,00	0,00
SA3	Saldo (3) Nettofinanzierungssaldo (Saldo 1 + Saldo 2)							2 173 800,00	1 923 500,00	1 603 668,89

1. Nachtragsvoranschlag 2023

Marktgemeinde Himberg

Ergebnis- und Finanzierungsvoranschlag Detailnachweis

	MVAG	VC QU	Ergebnisvoranschlag			Finanzierungsvoranschlag					
			EH	FH	VA 2023 inkl. NVA	VA 2022	RA 2021	VA 2023 inkl. NVA	VA 2022	RA 2021	
Finanzierungstätigkeit											
SU 35	Summe Einzahlungen aus der Finanzierungstätigkeit						0,00	0,00	0,00		
SU 36	Summe Auszahlungen aus der Finanzierungstätigkeit						0,00	0,00	0,00		
SA4	Saldo (4) Geldfluss aus der Finanzierungstätigkeit (35 – 36)						0,00	0,00	0,00		
SA5	Saldo (5) Geldfluss aus der voranschlagswirksamen Gebarung (Saldo 3 + Saldo 4)						2 173 800,00	1 923 500,00	1 603 668,89		
851010 Kläranlage Himberg											
Operative Gebarung											
2/851010+817000	Erträge aus der Auflösung von sonstigen Rückstellungen	2117			0,00	0,00	638,30	0,00	0,00	0,00	
2/851010+829000	Sonstige Erträge	2116	3116	18	0,00	0,00	74,91	0,00	0,00	74,91	
SU 21 / 31	Summe Erträge / Einzahlungen operative Gebarung				0,00	0,00	713,21	0,00	0,00	74,91	
1/851010-400000	Geringwertige Anschaffungen	2221	3221	23	4 900,00	3 800,00	3 504,58	4 900,00	3 800,00	3 687,81	
1/851010-452000	Treibstoffe	2221	3221	23	1 400,00	1 400,00	587,68	1 400,00	1 400,00	587,68	
1/851010-454000	Reinigungsmittel	2221	3221	23	1 000,00	1 000,00	857,13	1 000,00	1 000,00	873,71	
1/851010-455000	Chemische und sonst. artverwandte Mittel	2221	3221	23	48 000,00	39 000,00	39 885,94	48 000,00	39 000,00	41 725,61	
1/851010-456000	Schreib-, Zeichen- und sonstige Büromittel	2221	3221	23	200,00	300,00	221,98	200,00	300,00	221,98	
1/851010-457000	Druckwerke	2221	3221	23	100,00	100,00	0,00	100,00	100,00	0,00	
1/851010-458000	Mittel für ärztliche Betreuung	2221	3221	23	300,00	300,00	241,25	300,00	300,00	241,25	
1/851010-459000	Sonstige Verbrauchsgüter	2221	3221	23	2 800,00	2 700,00	1 640,46	2 800,00	2 700,00	1 640,46	
1/851010-511000	Vertragsbedienstete in handwerklich Verwendung	2211	3211	20	82 700,00	75 600,00	73 019,40	82 700,00	75 600,00	73 019,40	
1/851010-565000	Mehrleistungsvergütung	2211	3211	20	13 700,00	12 700,00	12 318,66	13 700,00	12 700,00	12 318,66	
1/851010-569000	Sonstige Nebengebühren	2211	3211	20	11 200,00	10 400,00	10 190,38	11 200,00	10 400,00	10 190,38	
1/851010-580000	Dienstgeberbeiträge zum Ausgleichsf für Familienbeihilfen	2212	3212	20	4 000,00	3 700,00	3 517,35	4 000,00	3 700,00	3 517,35	
1/851010-582000	Sonstige Dienstgeberbeiträge zur sozialen Sicherheit	2212	3212	20	20 800,00	19 400,00	19 135,35	20 800,00	19 400,00	19 135,35	
1/851010-588000	Kommunalsteuer	2212	3212	20	3 100,00	2 800,00	2 705,83	3 100,00	2 800,00	2 705,83	
1/851010-590000	Sonstige Sozialleistungen	2212	3212	20	2 000,00	2 000,00	1 907,84	2 000,00	2 000,00	1 907,84	
1/851010-591000	Dotierung von Rückstellungen für Abfertigungen	2214			4 900,00	1 700,00	2 239,33	0,00	0,00	0,00	
1/851010-592000	Dotierung von Rückstellungen für Jubiläumswendungen	2214			2 900,00	1 300,00	2 715,37	0,00	0,00	0,00	
1/851010-600000	Strom	2222	3222	24	60 000,00	21 500,00	8 007,17	60 000,00	21 500,00	10 156,93	
1/851010-600200	Wasser	2222	3222	24	16 300,00	16 200,00	16 781,78	16 300,00	16 200,00	16 781,78	
1/851010-612000	Instandhaltung von Wasser- und Abwasserbauten und -anlagen	2224	3224	24	70 000,00	25 000,00	52 604,89	70 000,00	25 000,00	53 191,46	
1/851010-614000	Instandhaltung von Gebäuden	2224	3224	24	3 600,00	3 600,00	149,00	3 600,00	3 600,00	149,00	

1. Nachtragsvoranschlag 2023

Marktgemeinde Himberg

Ergebnis- und Finanzierungsvoranschlag Detailnachweis

		MVAG		VC QU	Ergebnisvoranschlag			Finanzierungsvoranschlag		
		EH	FH		VA 2023 inkl. NVA	VA 2022	RA 2021	VA 2023 inkl. NVA	VA 2022	RA 2021
1/851010-616000	Instandhaltung von Maschinen	2224	3224	24	3 600,00	3 600,00	1 359,04	6 100,00	3 600,00	1 359,04
1/851010-617000	Instandhaltung von Fahrzeugen	2224	3224	24	3 500,00	3 500,00	975,49	3 500,00	3 500,00	975,49
1/851010-631000	Telekommunikationsdienste	2222	3222	24	1 100,00	1 100,00	861,77	1 100,00	1 100,00	861,77
1/851010-650000	Zinsen für Finanzschulden in Euro	2241	3241	25	14 000,00	1 000,00	0,00	14 000,00	1 000,00	0,00
1/851010-670000	Versicherungen	2222	3222	24	5 600,00	5 500,00	5 211,13	5 600,00	5 500,00	5 211,13
1/851010-680000	Planmäßige Abschreibung	2226			900,00	200,00	180,13	0,00	0,00	0,00
1/851010-700000	Mietzinse - Photovoltaik-Anlagen	2223	3223	24	30 500,00	20 500,00	19 098,42	32 500,00	20 500,00	19 098,42
1/851010-710000	Öffentliche Abgaben	2225	3225	24	1 000,00	1 000,00	798,18	1 000,00	1 000,00	798,18
1/851010-724000	Reisegebühren	2225	3225	24	400,00	300,00	26,40	400,00	300,00	26,40
1/851010-728000	Entgelte für sonstige Leistungen	2225	3225	24	81 500,00	80 400,00	92 213,49	81 500,00	81 600,00	93 668,19
1/851010-729000	Sonstige Ausgaben	2225	3225	24	200,00	300,00	14,30	200,00	300,00	2,38
1/851010-752000	Laufende Transferzahlungen an Gemeinden, Gemeindeverbände und -fonds	2231	3231	26	300,00	200,00	165,00	300,00	200,00	165,00
SU 22 / 32	Summe Aufwendungen / Auszahlungen operative Gebarung				496 500,00	362 100,00	373 134,72	492 300,00	360 100,00	374 218,48
SA 0 / SA 1	(0) Nettoergebnis (21 - 22) / (1) Geldfluss operative Gebarung (31 - 32)				-496 500,00	-362 100,00	-372 421,51	-492 300,00	-360 100,00	-374 143,57
SU 23	Summe Haushaltsrücklagen				0,00	0,00	0,00	0,00	0,00	0,00
SA00	Nettoergebnis nach Zuw./Entn. Haushaltsrücklagen (Saldo 0 +/- SU23)				-496 500,00	-362 100,00	-372 421,51			
Investive Gebarung										
SU 33	Summe Einzahlungen investive Gebarung							0,00	0,00	0,00
1/851010-020000	Maschinenankauf		3414	2 41	0,00	0,00	0,00	1 200,00	1 100,00	0,00
1/851010-040000	Fahrzeuge		3414	2 41	0,00	0,00	0,00	0,00	15 000,00	0,00
1/851010-042000	Betriebsausstattung		3415	2 41	0,00	0,00	0,00	3 300,00	10 200,00	1 441,00
5/851010-060000	Im Bau befindliche Grundstückseinrichtungen		3412	1 40	0,00	0,00	0,00	750 000,00	90 600,00	59 359,02
SU 34	Summe Auszahlungen investive Gebarung							754 500,00	116 900,00	60 800,02
SA2	Saldo (2) Geldfluss aus der Investiven Gebarung (33 - 34)							-754 500,00	-116 900,00	-60 800,02
SA3	Saldo (3) Nettofinanzierungssaldo (Saldo 1 + Saldo 2)							-1 246 800,00	-477 000,00	-434 943,59
Finanzierungstätigkeit										
6/851010+346000	Investitionsdarlehen von Finanzunternehmen		3514	1 55	0,00	0,00	0,00	750 000,00	150 000,00	0,00
SU 35	Summe Einzahlungen aus der Finanzierungstätigkeit							750 000,00	150 000,00	0,00
SU 36	Summe Auszahlungen aus der Finanzierungstätigkeit							0,00	0,00	0,00
SA4	Saldo (4) Geldfluss aus der Finanzierungstätigkeit (35 - 36)							750 000,00	150 000,00	0,00
SA5	Saldo (5) Geldfluss aus der voranschlagswirksamen Gebarung (Saldo 3 + Saldo 4)							-496 800,00	-327 000,00	-434 943,59

1. Nachtragsvoranschlag 2023

Marktgemeinde Himberg

Ergebnis- und Finanzierungsvoranschlag Detailnachweis

		MVAG		VC QU	Ergebnisvoranschlag			Finanzierungsvoranschlag		
		EH	FH		VA 2023 inkl. NVA	VA 2022	RA 2021	VA 2023 inkl. NVA	VA 2022	RA 2021
851020	Kanal Himberg									
Operative Gebarung										
2/851020+813000	Erträge aus der Auflösung von Investitionszuschüssen (Kapitaltransfers)	2127			3 300,00	2 400,00	2 918,56	0,00	0,00	0,00
2/851020+816000	Kapitaltransferzahlungen von privat Haushalten - Ref. Indirekteinleiter	2114	3114	13	100,00	0,00	0,00	100,00	0,00	0,00
2/851020+828000	Rückersätze von Aufwendungen	2116	3116	18	0,00	0,00	6 850,39	0,00	0,00	6 850,39
2/851020+829010	Sonstige Erträge	2116	3116	18	0,00	0,00	41 506,30	0,00	0,00	41 506,30
2/851020+864000	Transfers von Unternehmen (ohne Finanzunternehmen) - Indirekteinleiter VO	2123	3123	16	100,00	200,00	0,00	100,00	200,00	0,00
SU 21 / 31	Summe Erträge / Einzahlungen operative Gebarung				3 500,00	2 600,00	51 275,25	200,00	200,00	48 356,69
1/851020-600000	Strom	2222	3222	24	22 000,00	9 000,00	6 282,95	22 000,00	9 000,00	6 282,95
1/851020-600200	Wasser	2222	3222	24	200,00	200,00	187,54	200,00	200,00	187,54
1/851020-612000	Instandhaltung von Wasser- und Abwasserbauten und -anlagen	2224	3224	24	90 000,00	115 000,00	23 268,25	90 000,00	115 000,00	12 645,76
1/851020-700000	Miet- und Pachtaufwand	2223	3223	24	300,00	300,00	0,00	300,00	300,00	0,00
1/851020-728000	Entgelte für sonstige Leistungen	2225	3225	24	30 000,00	30 000,00	47 777,31	32 700,00	35 000,00	46 095,38
1/851020-729000	Sonstige Aufwendungen	2225	3225	24	1 000,00	1 000,00	619,42	1 000,00	1 000,00	619,42
SU 22 / 32	Summe Aufwendungen / Auszahlungen operative Gebarung				143 500,00	155 500,00	78 135,47	146 200,00	160 500,00	65 831,05
SA 0 / SA 1	(0) Nettoergebnis (21 - 22) / (1) Geldfluss operative Gebarung (31 - 32)				-140 000,00	-152 900,00	-26 860,22	-146 000,00	-160 300,00	-17 474,36
SU 23	Summe Haushaltsrücklagen				0,00	0,00	0,00	0,00	0,00	0,00
SA00	Nettoergebnis nach Zuw./Entn. Haushaltsrücklagen (Saldo 0 +/- SU23)				-140 000,00	-152 900,00	-26 860,22			
Investive Gebarung										
2/851020+307000	Kapitaltransfers von privaten Haushalten und privaten Organisationen ohne Erwerbszweck und andere	3334		34	0,00	0,00	0,00	490 000,00	515 100,00	141 858,97
SU 33	Summe Einzahlungen investive Gebarung							490 000,00	515 100,00	141 858,97
1/851020-004000	Wasser- und Abwasserbauten und -anlagen	3412	2	40	0,00	0,00	0,00	16 100,00	0,00	0,00
SU 34	Summe Auszahlungen investive Gebarung							16 100,00	0,00	0,00
SA2	Saldo (2) Geldfluss aus der Investiven Gebarung (33 - 34)							473 900,00	515 100,00	141 858,97
SA3	Saldo (3) Nettofinanzierungssaldo (Saldo 1 + Saldo 2)							327 900,00	354 800,00	124 384,61
Finanzierungstätigkeit										
SU 35	Summe Einzahlungen aus der Finanzierungstätigkeit							0,00	0,00	0,00
SU 36	Summe Auszahlungen aus der Finanzierungstätigkeit							0,00	0,00	0,00
SA4	Saldo (4) Geldfluss aus der Finanzierungstätigkeit (35 - 36)							0,00	0,00	0,00
SA5	Saldo (5) Geldfluss aus der voranschlagswirksamen Gebarung (Saldo 3 + Saldo 4)							327 900,00	354 800,00	124 384,61

1. Nachtragsvoranschlag 2023

Marktgemeinde Himberg

Ergebnis- und Finanzierungsvoranschlag Detailnachweis

		MVAG		VC QU	Ergebnisvoranschlag			Finanzierungsvoranschlag		
		EH	FH		VA 2023 inkl. NVA	VA 2022	RA 2021	VA 2023 inkl. NVA	VA 2022	RA 2021
851030	Kanal Industrie									
Operative Gebarung										
2/851030+860000	Transfers von Bund, KPC (Zinsen)	2121	3121	15	43 700,00	42 700,00	41 634,59	43 700,00	42 700,00	41 634,59
SU 21 / 31	Summe Erträge / Einzahlungen operative Gebarung				43 700,00	42 700,00	41 634,59	43 700,00	42 700,00	41 634,59
1/851030-650000	Zinsen für Finanzschulden - Inland	2241	3241	25	3 600,00	4 100,00	4 691,32	3 600,00	4 100,00	4 691,32
1/851030-650000/1	Zinsen für Finanzschulden - Inland	2241	3241	25	44 500,00	46 200,00	48 663,26	44 500,00	46 200,00	48 663,26
SU 22 / 32	Summe Aufwendungen / Auszahlungen operative Gebarung				48 100,00	50 300,00	53 354,58	48 100,00	50 300,00	53 354,58
SA 0 / SA 1	(0) Nettoergebnis (21 - 22) / (1) Geldfluss operative Gebarung (31 - 32)				-4 400,00	-7 600,00	-11 719,99	-4 400,00	-7 600,00	-11 719,99
SU 23	Summe Haushaltsrücklagen				0,00	0,00	0,00	0,00	0,00	0,00
SA00	Nettoergebnis nach Zuw./Entn. Haushaltsrücklagen (Saldo 0 +/- SU23)				-4 400,00	-7 600,00	-11 719,99			
Investive Gebarung										
2/851030+300000	Kapitaltransfers von Bund, KPC (Barwert)		3331	33	0,00	0,00	0,00	34 900,00	36 700,00	38 674,41
SU 33	Summe Einzahlungen investive Gebarung							34 900,00	36 700,00	38 674,41
SU 34	Summe Auszahlungen investive Gebarung							0,00	0,00	0,00
SA2	Saldo (2) Geldfluss aus der Investiven Gebarung (33 - 34)							34 900,00	36 700,00	38 674,41
SA3	Saldo (3) Nettofinanzierungssaldo (Saldo 1 + Saldo 2)							30 500,00	29 100,00	26 954,42
Finanzierungstätigkeit										
SU 35	Summe Einzahlungen aus der Finanzierungstätigkeit							0,00	0,00	0,00
1/851030-346000	Investitionsdarlehen von Unternehmungen (Kreditinst., Versicherun		3614	65	0,00	0,00	0,00	109 200,00	108 700,00	108 142,76
1/851030-346000/1	Investitionsdarlehen von Unternehmungen (Kreditinst., Versicherun		3614	65	0,00	0,00	0,00	104 000,00	102 200,00	99 756,74
SU 36	Summe Auszahlungen aus der Finanzierungstätigkeit							213 200,00	210 900,00	207 899,50
SA4	Saldo (4) Geldfluss aus der Finanzierungstätigkeit (35 - 36)							-213 200,00	-210 900,00	-207 899,50
SA5	Saldo (5) Geldfluss aus der voranschlagswirksamen Gebarung (Saldo 3 + Saldo 4)							-182 700,00	-181 800,00	-180 945,08
851050	Kanal Pellendorf									
Operative Gebarung										
2/851050+813000	Erträge aus der Auflösung von Investitionszuschüssen (Kapitaltransfers)	2127			200,00	100,00	110,92	0,00	0,00	0,00
SU 21 / 31	Summe Erträge / Einzahlungen operative Gebarung				200,00	100,00	110,92	0,00	0,00	0,00
1/851050-600000	Energiebezüge - Strom	2222	3222	24	6 000,00	2 400,00	1 891,19	6 000,00	2 400,00	1 891,19
1/851050-600200	Energiebezüge - Wasser	2222	3222	24	100,00	100,00	44,73	100,00	100,00	44,73
1/851050-612000	Instandhaltung von Wasser- und Abwasserbauten und -anlagen	2224	3224	24	20 000,00	10 000,00	13 331,71	20 000,00	10 000,00	13 331,71
1/851050-728000	Entgelte für sonstige Leistungen	2225	3225	24	5 000,00	5 000,00	8 508,00	5 000,00	8 000,00	5 558,00
SU 22 / 32	Summe Aufwendungen / Auszahlungen operative Gebarung				31 100,00	17 500,00	23 775,63	31 100,00	20 500,00	20 825,63
SA 0 / SA 1	(0) Nettoergebnis (21 - 22) / (1) Geldfluss operative Gebarung (31 - 32)				-30 900,00	-17 400,00	-23 664,71	-31 100,00	-20 500,00	-20 825,63
SU 23	Summe Haushaltsrücklagen				0,00	0,00	0,00	0,00	0,00	0,00

1. Nachtragsvoranschlag 2023

Ergebnis- und Finanzierungsvoranschlag Detailnachweis

Marktgemeinde Himberg

		MVAG		VC QU	Ergebnisvoranschlag			Finanzierungsvoranschlag		
		EH	FH		VA 2023 inkl. NVA	VA 2022	RA 2021	VA 2023 inkl. NVA	VA 2022	RA 2021
SA00	Nettoergebnis nach Zuw./Entn. Haushaltsrücklagen (Saldo 0 +/- SU23)				-30 900,00	-17 400,00	-23 664,71			
Investive Gebarung										
2/851050+307000	Kapitaltransfers von privaten Haushalten und privaten Organisationen ohne Erwerbszweck und andere		3334	34	0,00	0,00	0,00	1 000,00	3 900,00	5 545,80
SU 33	Summe Einzahlungen investive Gebarung							1 000,00	3 900,00	5 545,80
1/851050-004000	Wasser- und Abwasserbauten und -anlagen		3412	2 40	0,00	0,00	0,00	10 000,00	9 600,00	0,00
SU 34	Summe Auszahlungen investive Gebarung							10 000,00	9 600,00	0,00
SA2	Saldo (2) Geldfluss aus der Investiven Gebarung (33 – 34)							-9 000,00	-5 700,00	5 545,80
SA3	Saldo (3) Nettofinanzierungssaldo (Saldo 1 + Saldo 2)							-40 100,00	-26 200,00	-15 279,83
Finanzierungstätigkeit										
SU 35	Summe Einzahlungen aus der Finanzierungstätigkeit							0,00	0,00	0,00
SU 36	Summe Auszahlungen aus der Finanzierungstätigkeit							0,00	0,00	0,00
SA4	Saldo (4) Geldfluss aus der Finanzierungstätigkeit (35 – 36)							0,00	0,00	0,00
SA5	Saldo (5) Geldfluss aus der voranschlagswirksamen Gebarung (Saldo 3 + Saldo 4)							-40 100,00	-26 200,00	-15 279,83
851100	Pumpwerk Velm									
Operative Gebarung										
SU 21 / 31	Summe Erträge / Einzahlungen operative Gebarung				0,00	0,00	0,00	0,00	0,00	0,00
1/851100-400000	Geringwertige Anschaffungen	2221	3221	23	100,00	100,00	0,00	100,00	100,00	0,00
1/851100-455000	Chemische und sonstige artverw. Mit	2221	3221	23	8 100,00	8 000,00	7 579,26	8 100,00	8 000,00	7 579,26
1/851100-459000	Sonstige Verbrauchsgüter	2221	3221	23	100,00	100,00	0,00	100,00	100,00	0,00
1/851100-511000	Vertragsbedienstete in handwerklich Verwendung	2211	3211	20	17 300,00	16 200,00	15 450,24	17 300,00	16 200,00	15 450,24
1/851100-565000	Mehrleistungsvergütung	2211	3211	20	1 200,00	1 100,00	1 037,03	1 200,00	1 100,00	1 037,03
1/851100-569000	Sonstige Nebengebühren	2211	3211	20	2 800,00	2 700,00	2 463,03	2 800,00	2 700,00	2 463,03
1/851100-580000	Dienstgeberbeiträge zum Ausgleichsf für Familienbeihilfen	2212	3212	20	900,00	800,00	738,88	900,00	800,00	738,88
1/851100-582000	Sonstige Dienstgeberbeiträge zur sozialen Sicherheit	2212	3212	20	4 500,00	4 200,00	3 978,51	4 500,00	4 200,00	3 978,51
1/851100-588000	Kommunalsteuer	2212	3212	20	700,00	600,00	568,19	700,00	600,00	568,19
1/851100-590000	Sonstige Sozialleistungen	2212	3212	20	200,00	200,00	145,34	200,00	200,00	145,34
1/851100-592000	Dotierung von Rückstellungen für Jubiläumswendungen	2214			1 000,00	500,00	270,50	0,00	0,00	0,00
1/851100-600000	Strom	2222	3222	24	30 000,00	12 000,00	9 880,30	30 000,00	12 000,00	9 880,30
1/851100-600200	Wasser	2222	3222	24	200,00	200,00	102,19	200,00	200,00	102,19
1/851100-612000	Instandhaltung von Wasser- und Abwasserbauten und -anlagen	2224	3224	24	5 500,00	5 500,00	5 064,06	5 500,00	5 500,00	5 064,06
1/851100-614000	Instandhaltung von Gebäuden	2224	3224	24	400,00	400,00	560,72	400,00	400,00	560,72

1. Nachtragsvoranschlag 2023

Ergebnis- und Finanzierungsvoranschlag Detailnachweis

Marktgemeinde Himberg

		MVAG		VC QU	Ergebnisvoranschlag			Finanzierungsvoranschlag		
		EH	FH		VA 2023 inkl. NVA	VA 2022	RA 2021	VA 2023 inkl. NVA	VA 2022	RA 2021
1/851100-680000	Planmäßige Abschreibung	2226			100,00	100,00	134,05	0,00	0,00	0,00
1/851100-724000	Reisegebühren	2225	3225	24	100,00	100,00	0,00	100,00	100,00	0,00
1/851100-728000	Entgelte für sonstige Leistungen	2225	3225	24	5 500,00	5 400,00	5 309,70	5 500,00	6 100,00	4 618,42
SU 22 / 32	Summe Aufwendungen / Auszahlungen operative Gebarung				78 700,00	58 200,00	53 282,00	77 600,00	58 300,00	52 186,17
SA 0 / SA 1	(0) Nettoergebnis (21 - 22) / (1) Geldfluss operative Gebarung (31 - 32)				-78 700,00	-58 200,00	-53 282,00	-77 600,00	-58 300,00	-52 186,17
SU 23	Summe Haushaltsrücklagen				0,00	0,00	0,00	0,00	0,00	0,00
SA00	Nettoergebnis nach Zuw./Entn. Haushaltsrücklagen (Saldo 0 +/- SU23)				-78 700,00	-58 200,00	-53 282,00			
Investive Gebarung										
SU 33	Summe Einzahlungen investive Gebarung							0,00	0,00	0,00
1/851100-004000	Wasser- und Abwasserbauten und -anlagen		3412	2 40	0,00	0,00	0,00	0,00	0,00	3 211,62
1/851100-020000	Maschinen und maschinelle Anlagen		3414	2 41	0,00	0,00	0,00	45 000,00	0,00	0,00
1/851100-042000	Betriebsausstattung		3415	2 41	0,00	0,00	0,00	1 000,00	1 000,00	2 010,77
SU 34	Summe Auszahlungen investive Gebarung							46 000,00	1 000,00	5 222,39
SA2	Saldo (2) Geldfluss aus der Investiven Gebarung (33 - 34)							-46 000,00	-1 000,00	-5 222,39
SA3	Saldo (3) Nettofinanzierungssaldo (Saldo 1 + Saldo 2)							-123 600,00	-59 300,00	-57 408,56
Finanzierungstätigkeit										
SU 35	Summe Einzahlungen aus der Finanzierungstätigkeit							0,00	0,00	0,00
SU 36	Summe Auszahlungen aus der Finanzierungstätigkeit							0,00	0,00	0,00
SA4	Saldo (4) Geldfluss aus der Finanzierungstätigkeit (35 - 36)							0,00	0,00	0,00
SA5	Saldo (5) Geldfluss aus der voranschlagswirksamen Gebarung (Saldo 3 + Saldo 4)							-123 600,00	-59 300,00	-57 408,56
851110	Kanal Velm									
Operative Gebarung										
2/851110+813000	Erträge aus der Auflösung von Investitionszuschüssen (Kapitaltransfers)	2127			1 900,00	1 500,00	1 473,32	0,00	0,00	0,00
2/851110+860000	Transfers von Bund, KPC (Zinsen)	2121	3121	15	2 800,00	2 800,00	2 738,43	2 800,00	2 800,00	2 738,43
SU 21 / 31	Summe Erträge / Einzahlungen operative Gebarung				4 700,00	4 300,00	4 211,75	2 800,00	2 800,00	2 738,43
1/851110-612000	Instandhaltung von Wasser- und Abwasserbauten und -anlagen	2224	3224	24	40 000,00	10 000,00	8 500,56	40 000,00	13 600,00	4 932,28
1/851110-650000	Zinsen für Finanzschulden - Inland	2241	3241	25	8 800,00	10 300,00	12 013,66	8 800,00	10 300,00	12 013,66
1/851110-728000	Entgelte für sonstige Leistungen	2225	3225	24	5 500,00	5 500,00	9 841,35	5 500,00	5 500,00	9 841,35
SU 22 / 32	Summe Aufwendungen / Auszahlungen operative Gebarung				54 300,00	25 800,00	30 355,57	54 300,00	29 400,00	26 787,29
SA 0 / SA 1	(0) Nettoergebnis (21 - 22) / (1) Geldfluss operative Gebarung (31 - 32)				-49 600,00	-21 500,00	-26 143,82	-51 500,00	-26 600,00	-24 048,86
SU 23	Summe Haushaltsrücklagen				0,00	0,00	0,00	0,00	0,00	0,00
SA00	Nettoergebnis nach Zuw./Entn. Haushaltsrücklagen (Saldo 0 +/- SU23)				-49 600,00	-21 500,00	-26 143,82			
Investive Gebarung										
2/851110+300000	Kapitaltransfers von Bund, KPC (Barwert)	3331		33	0,00	0,00	0,00	2 000,00	2 100,00	2 233,57

1. Nachtragsvoranschlag 2023

Marktgemeinde Himberg

Ergebnis- und Finanzierungsvoranschlag Detailnachweis

		MVAG		VC QU	Ergebnisvoranschlag			Finanzierungsvoranschlag		
		EH	FH		VA 2023 inkl. NVA	VA 2022	RA 2021	VA 2023 inkl. NVA	VA 2022	RA 2021
2/851110+307000	Kapitaltransfers von privaten Haushalten und privaten Organisationen ohne Erwerbszweck und andere	3334		34	0,00	0,00	0,00	33 700,00	26 600,00	72 052,42
SU 33	Summe Einzahlungen investive Gebarung							35 700,00	28 700,00	74 285,99
SU 34	Summe Auszahlungen investive Gebarung							0,00	0,00	0,00
SA2	Saldo (2) Geldfluss aus der Investiven Gebarung (33 – 34)							35 700,00	28 700,00	74 285,99
SA3	Saldo (3) Nettofinanzierungssaldo (Saldo 1 + Saldo 2)							-15 800,00	2 100,00	50 237,13
Finanzierungstätigkeit										
SU 35	Summe Einzahlungen aus der Finanzierungstätigkeit							0,00	0,00	0,00
1/851110-346000	Investitionsdarlehen von Unternehmungen (Kreditinst., Versicherun		3614	65	0,00	0,00	0,00	57 600,00	56 100,00	54 388,20
SU 36	Summe Auszahlungen aus der Finanzierungstätigkeit							57 600,00	56 100,00	54 388,20
SA4	Saldo (4) Geldfluss aus der Finanzierungstätigkeit (35 – 36)							-57 600,00	-56 100,00	-54 388,20
SA5	Saldo (5) Geldfluss aus der voranschlagswirksamen Gebarung (Saldo 3 + Saldo 4)							-73 400,00	-54 000,00	-4 151,07
851130	Kanalbau allgemein									
Operative Gebarung										
6/851130+829910	Sonstige Erträge - Zuführungen OHH/AOHH	2116	3116	1 18	145 000,00	371 000,00	515 219,06	145 000,00	371 000,00	515 219,06
SU 21 / 31	Summe Erträge / Einzahlungen operative Gebarung				145 000,00	371 000,00	515 219,06	145 000,00	371 000,00	515 219,06
1/851130-680000	Planmäßige Abschreibung	2226			600,00	10 900,00	12 622,28	0,00	0,00	0,00
SU 22 / 32	Summe Aufwendungen / Auszahlungen operative Gebarung				600,00	10 900,00	12 622,28	0,00	0,00	0,00
SA 0 / SA 1	(0) Nettoergebnis (21 - 22) / (1) Geldfluss operative Gebarung (31 – 32)				144 400,00	360 100,00	502 596,78	145 000,00	371 000,00	515 219,06
SU 23	Summe Haushaltsrücklagen				0,00	0,00	0,00	0,00	0,00	0,00
SA00	Nettoergebnis nach Zuw./Entn. Haushaltsrücklagen (Saldo 0 +/- SU23)				144 400,00	360 100,00	502 596,78			
Investive Gebarung										
6/851130+307000	Kapitaltransfers von privaten Haushalten und privaten Organisationen ohne Erwerbszweck und andere	3334		1 34	0,00	0,00	0,00	25 000,00	0,00	0,00
SU 33	Summe Einzahlungen investive Gebarung							25 000,00	0,00	0,00
5/851130-004000	Wasser- u. Kanalisationsbauten		3412	1 40	0,00	0,00	0,00	170 000,00	371 000,00	515 219,06
SU 34	Summe Auszahlungen investive Gebarung							170 000,00	371 000,00	515 219,06
SA2	Saldo (2) Geldfluss aus der Investiven Gebarung (33 – 34)							-145 000,00	-371 000,00	-515 219,06
SA3	Saldo (3) Nettofinanzierungssaldo (Saldo 1 + Saldo 2)							0,00	0,00	0,00
Finanzierungstätigkeit										
SU 35	Summe Einzahlungen aus der Finanzierungstätigkeit							0,00	0,00	0,00
SU 36	Summe Auszahlungen aus der Finanzierungstätigkeit							0,00	0,00	0,00
SA4	Saldo (4) Geldfluss aus der Finanzierungstätigkeit (35 – 36)							0,00	0,00	0,00

1. Nachtragsvoranschlag 2023

Marktgemeinde Himberg

Ergebnis- und Finanzierungsvoranschlag Detailnachweis

		MVAG VC QU			Ergebnisvoranschlag			Finanzierungsvoranschlag		
		EH	FH		VA 2023 inkl. NVA	VA 2022	RA 2021	VA 2023 inkl. NVA	VA 2022	RA 2021
SA5	Saldo (5) Geldfluss aus der voranschlagswirksamen Gebarung (Saldo 3 + Saldo 4)							0,00	0,00	0,00
851140	Kanalkataster									
	Operative Gebarung									
SU 21 / 31	Summe Erträge / Einzahlungen operative Gebarung				0,00	0,00	0,00	0,00	0,00	0,00
1/851140-650000	Zinsen für Finanzschulden in Euro	2241	3241	25	4 700,00	500,00	0,00	4 700,00	500,00	0,00
SU 22 / 32	Summe Aufwendungen / Auszahlungen operative Gebarung				4 700,00	500,00	0,00	4 700,00	500,00	0,00
SA 0 / SA 1	(0) Nettoergebnis (21 - 22) / (1) Geldfluss operative Gebarung (31 - 32)				-4 700,00	-500,00	0,00	-4 700,00	-500,00	0,00
SU 23	Summe Haushaltsrücklagen				0,00	0,00	0,00	0,00	0,00	0,00
SA00	Nettoergebnis nach Zuw./Entn. Haushaltsrücklagen (Saldo 0 +/- SU23)				-4 700,00	-500,00	0,00			
	Investive Gebarung									
SU 33	Summe Einzahlungen investive Gebarung							0,00	0,00	0,00
5/851140-070000	Aktivierungsfähige Rechte (immaterielle Vermögenswerte)		3411	1 42	0,00	0,00	0,00	250 000,00	50 000,00	0,00
SU 34	Summe Auszahlungen investive Gebarung							250 000,00	50 000,00	0,00
SA2	Saldo (2) Geldfluss aus der Investiven Gebarung (33 - 34)							-250 000,00	-50 000,00	0,00
SA3	Saldo (3) Nettofinanzierungssaldo (Saldo 1 + Saldo 2)							-254 700,00	-50 500,00	0,00
	Finanzierungstätigkeit									
6/851140+346000	Investitionsdarlehen von Finanzunternehmen		3514	1 55	0,00	0,00	0,00	250 000,00	50 000,00	0,00
SU 35	Summe Einzahlungen aus der Finanzierungstätigkeit							250 000,00	50 000,00	0,00
SU 36	Summe Auszahlungen aus der Finanzierungstätigkeit							0,00	0,00	0,00
SA4	Saldo (4) Geldfluss aus der Finanzierungstätigkeit (35 - 36)							250 000,00	50 000,00	0,00
SA5	Saldo (5) Geldfluss aus der voranschlagswirksamen Gebarung (Saldo 3 + Saldo 4)							-4 700,00	-500,00	0,00
853	Betriebe für die Errichtung und Verwaltung von Wohn- und Ges									
853000	Wohngebäude									
	Operative Gebarung									
2/853000+811000/1	Einnahmen Vermietung, Verpachtung	2115	3115	14	14 000,00	10 700,00	14 655,73	14 000,00	14 000,00	14 655,73
2/853000+828000	Forderung Gewinn HIG	2116	3116	18	0,00	0,00	0,00	0,00	0,00	48,14
2/853000+828010	Forderung Darlehen Kapital HIG	2116	3116	18	50 600,00	-99 900,00	0,00	50 600,00	50 400,00	50 222,97
2/853000+828020	Forderung Darlehen Zinsen HIG	2116	3116	18	21 600,00	22 400,00	23 086,03	21 600,00	22 400,00	23 086,03
2/853000+829000	Sonstige Einnahmen	2116	3116	18	100,00	100,00	0,00	100,00	100,00	0,00
SU 21 / 31	Summe Erträge / Einzahlungen operative Gebarung				86 300,00	-66 700,00	37 741,76	86 300,00	86 900,00	88 012,87
1/853000-614000	Instandhaltung von Gebäuden	2224	3224	24	10 000,00	10 000,00	13 901,76	10 000,00	10 000,00	13 901,76
1/853000-614000/1	Instandhaltung von Gebäuden und Bauten	2224	3224	24	0,00	5 000,00	0,00	0,00	5 000,00	0,00
1/853000-650010	Zinsen HIG Gutenhoferstraße	2241	3241	25	5 600,00	5 800,00	5 969,91	5 600,00	5 800,00	5 969,91
1/853000-650020	Zinsen HIG Wienerstraße	2241	3241	25	16 000,00	16 600,00	17 116,12	16 000,00	16 600,00	17 116,12

1. Nachtragsvoranschlag 2023

Ergebnis- und Finanzierungsvoranschlag Detailnachweis

Marktgemeinde Himberg

		MVAG		VC QU	Ergebnisvoranschlag			Finanzierungsvoranschlag		
		EH	FH		VA 2023 inkl. NVA	VA 2022	RA 2021	VA 2023 inkl. NVA	VA 2022	RA 2021
1/853000-680000	Planmäßige Abschreibung	2226			0,00	0,00	16,48	0,00	0,00	0,00
1/853000-695000	Wertberichtigungen zu Forderungen	2226			0,00	1 319 000,00	0,00	0,00	0,00	0,00
1/853000-720000	Kostenbeiträge (Kostensätze) für Leistungen	2225	3225	24	10 000,00	7 700,00	9 167,49	10 000,00	7 700,00	9 167,49
1/853000-720000/1	Kostenbeiträge (Kostensätze) für Leistungen	2225	3225	24	6 000,00	5 100,00	6 055,43	6 000,00	5 100,00	6 055,43
1/853000-728000	Verbindlichkeiten gegenüber der HIG	2225	3225	24	0,00	30 000,00	34 963,16	0,00	0,00	48,14
1/853000-729000	Sonst. Ausgaben	2225	3225	24	1 000,00	1 000,00	1 186,60	1 000,00	1 000,00	1 186,60
1/853000-759000	Laufende Transferzahlungen an netto-veranschlagte Unternehmungen	2233	3233	27	650 000,00	0,00	0,00	650 000,00	0,00	0,00
SU 22 / 32	Summe Aufwendungen / Auszahlungen operative Gebarung				698 600,00	1 400 200,00	88 376,95	698 600,00	51 200,00	53 445,45
SA 0 / SA 1	(0) Nettoergebnis (21 - 22) / (1) Geldfluss operative Gebarung (31 - 32)				-612 300,00	-1 466 900,00	-50 635,19	-612 300,00	35 700,00	34 567,42
SU 23	Summe Haushaltsrücklagen				0,00	0,00	0,00	0,00	0,00	0,00
SA00	Nettoergebnis nach Zuw./Entn. Haushaltsrücklagen (Saldo 0 +/- SU23)				-612 300,00	-1 466 900,00	-50 635,19			
Investive Gebarung										
SU 33	Summe Einzahlungen investive Gebarung							0,00	0,00	0,00
1/853000-070000	Aktivierungsfähige Rechte (immaterielle Vermögenswerte)		3411	2 42	0,00	0,00	0,00	0,00	5 000,00	0,00
SU 34	Summe Auszahlungen investive Gebarung							0,00	5 000,00	0,00
SA2	Saldo (2) Geldfluss aus der Investiven Gebarung (33 - 34)							0,00	-5 000,00	0,00
SA3	Saldo (3) Nettofinanzierungssaldo (Saldo 1 + Saldo 2)							-612 300,00	30 700,00	34 567,42
Finanzierungstätigkeit										
SU 35	Summe Einzahlungen aus der Finanzierungstätigkeit							0,00	0,00	0,00
1/853000-346010	Tilgung HIG Gutenhoferstraße		3614	65	0,00	0,00	0,00	15 500,00	15 300,00	15 135,95
1/853000-346020	Tilgung HIG Wienerstraße		3614	65	0,00	0,00	0,00	36 100,00	35 500,00	35 087,02
SU 36	Summe Auszahlungen aus der Finanzierungstätigkeit							51 600,00	50 800,00	50 222,97
SA4	Saldo (4) Geldfluss aus der Finanzierungstätigkeit (35 - 36)							-51 600,00	-50 800,00	-50 222,97
SA5	Saldo (5) Geldfluss aus der voranschlagswirksamen Gebarung (Saldo 3 + Saldo 4)							-663 900,00	-20 100,00	-15 655,55
853250	Wiener Str. 9									
Operative Gebarung										
2/853250+811000	Einnahmen Vermietung, Verpachtung - RK-Station (BK-Pauschale)	2115	3115	14	6 000,00	6 000,00	0,00	6 000,00	6 000,00	0,00
2/853250+811000/1	Einnahmen Vermietung, Verpachtung RK-Station (BK-Pauschale)	2115	3115	14	0,00	0,00	5 123,01	0,00	0,00	8 904,93
2/853250+811000/2	Einnahmen Vermietung, Verpachtung Heizkostenpauschale	2115	3115	14	0,00	0,00	-956,68	0,00	0,00	303,32
SU 21 / 31	Summe Erträge / Einzahlungen operative Gebarung				6 000,00	6 000,00	4 166,33	6 000,00	6 000,00	9 208,25
1/853250-600000	Energiebezüge - Strom	2222	3222	24	3 300,00	1 100,00	955,23	3 300,00	1 100,00	955,23
1/853250-600100	Gas	2222	3222	24	7 000,00	2 000,00	2 205,84	7 000,00	2 000,00	2 205,84

1. Nachtragsvoranschlag 2023

Marktgemeinde Himberg

Ergebnis- und Finanzierungsvoranschlag Detailnachweis

		MVAG		VC QU	Ergebnisvoranschlag			Finanzierungsvoranschlag		
		EH	FH		VA 2023 inkl. NVA	VA 2022	RA 2021	VA 2023 inkl. NVA	VA 2022	RA 2021
1/853250-600200	Wasser	2222	3222	24	400,00	400,00	204,97	400,00	400,00	204,97
1/853250-614000	Instandhaltung von Gebäuden	2224	3224	24	2 500,00	2 500,00	1 635,50	2 500,00	2 500,00	1 635,50
1/853250-631000	Telefongebühr	2222	3222	24	200,00	200,00	155,70	200,00	200,00	155,70
1/853250-670000	Versicherungen	2222	3222	24	700,00	500,00	443,10	700,00	500,00	443,10
1/853250-680000	Planmäßige Abschreibung	2226			7 500,00	7 500,00	7 543,58	0,00	0,00	0,00
1/853250-711000	Gebühren für die Benützung von Gemeindeeinrichtungen und Anlagen gemäß FAG	2225	3225	24	1 600,00	1 600,00	0,00	1 600,00	1 600,00	0,00
1/853250-728000	Entgelte für sonstige Leistungen	2225	3225	24	2 000,00	2 000,00	1 750,63	2 000,00	2 000,00	1 750,63
SU 22 / 32	Summe Aufwendungen / Auszahlungen operative Gebarung				25 200,00	17 800,00	14 894,55	17 700,00	10 300,00	7 350,97
SA 0 / SA 1	(0) Nettoergebnis (21 - 22) / (1) Geldfluss operative Gebarung (31 - 32)				-19 200,00	-11 800,00	-10 728,22	-11 700,00	-4 300,00	1 857,28
SU 23	Summe Haushaltsrücklagen				0,00	0,00	0,00	0,00	0,00	0,00
SA00	Nettoergebnis nach Zuw./Entn. Haushaltsrücklagen (Saldo 0 +/- SU23)				-19 200,00	-11 800,00	-10 728,22			
Investive Gebarung										
SU 33	Summe Einzahlungen investive Gebarung							0,00	0,00	0,00
SU 34	Summe Auszahlungen investive Gebarung							0,00	0,00	0,00
SA2	Saldo (2) Geldfluss aus der Investiven Gebarung (33 - 34)							0,00	0,00	0,00
SA3	Saldo (3) Nettofinanzierungssaldo (Saldo 1 + Saldo 2)							-11 700,00	-4 300,00	1 857,28
Finanzierungstätigkeit										
SU 35	Summe Einzahlungen aus der Finanzierungstätigkeit							0,00	0,00	0,00
SU 36	Summe Auszahlungen aus der Finanzierungstätigkeit							0,00	0,00	0,00
SA4	Saldo (4) Geldfluss aus der Finanzierungstätigkeit (35 - 36)							0,00	0,00	0,00
SA5	Saldo (5) Geldfluss aus der voranschlagswirksamen Gebarung (Saldo 3 + Saldo 4)							-11 700,00	-4 300,00	1 857,28
853300	Kirchenplatz 3									
Operative Gebarung										
2/853300+811000	Miet- und Pachterlöse	2115	3115	14	41 600,00	41 600,00	39 091,15	41 600,00	41 600,00	39 091,15
2/853300+811010	Miet- und Pachterlöse; Heizpauschal	2115	3115	14	11 500,00	11 500,00	11 315,02	11 500,00	11 500,00	11 315,02
2/853300+813000	Erträge aus der Auflösung von Investitionszuschüssen (Kapitaltransfers)	2127			8 600,00	8 600,00	0,00	0,00	0,00	0,00
SU 21 / 31	Summe Erträge / Einzahlungen operative Gebarung				61 700,00	61 700,00	50 406,17	53 100,00	53 100,00	50 406,17
1/853300-400000	Geringwertige Anschaffungen	2221	3221	23	200,00	300,00	0,00	200,00	300,00	0,00
1/853300-600000	Energiebezüge - Strom	2222	3222	24	10 000,00	5 100,00	2 497,46	10 000,00	5 100,00	2 497,46
1/853300-600300	Wärme	2222	3222	24	25 000,00	14 000,00	10 276,20	25 000,00	14 000,00	10 276,20
1/853300-614000	Instandhaltung von Gebäuden	2224	3224	24	7 500,00	7 500,00	5 371,51	7 500,00	7 500,00	5 371,51
1/853300-670000	Versicherungen	2222	3222	24	1 800,00	1 700,00	1 335,00	1 800,00	1 700,00	1 335,00
1/853300-680000	Planmäßige Abschreibung	2226			29 100,00	29 100,00	29 140,09	0,00	0,00	0,00

1. Nachtragsvoranschlag 2023

Ergebnis- und Finanzierungsvoranschlag Detailnachweis

Marktgemeinde Himberg

		MVAG		VC QU	Ergebnisvoranschlag			Finanzierungsvoranschlag		
		EH	FH		VA 2023 inkl. NVA	VA 2022	RA 2021	VA 2023 inkl. NVA	VA 2022	RA 2021
1/853300-711000	Gebühren für die Benützung von Gemeindeeinrichtungen und Anlagen gemäß FAG	2225	3225	24	4 900,00	4 900,00	4 619,71	4 900,00	4 900,00	4 619,71
SU 22 / 32	Summe Aufwendungen / Auszahlungen operative Gebarung				78 500,00	62 600,00	53 239,97	49 400,00	33 500,00	24 099,88
SA 0 / SA 1	(0) Nettoergebnis (21 - 22) / (1) Geldfluss operative Gebarung (31 – 32)				-16 800,00	-900,00	-2 833,80	3 700,00	19 600,00	26 306,29
SU 23	Summe Haushaltsrücklagen				0,00	0,00	0,00	0,00	0,00	0,00
SA00	Nettoergebnis nach Zuw./Entn. Haushaltsrücklagen (Saldo 0 +/- SU23)				-16 800,00	-900,00	-2 833,80			
Investive Gebarung										
SU 33	Summe Einzahlungen investive Gebarung							0,00	0,00	0,00
SU 34	Summe Auszahlungen investive Gebarung							0,00	0,00	0,00
SA2	Saldo (2) Geldfluss aus der Investiven Gebarung (33 – 34)							0,00	0,00	0,00
SA3	Saldo (3) Nettofinanzierungssaldo (Saldo 1 + Saldo 2)							3 700,00	19 600,00	26 306,29
Finanzierungstätigkeit										
SU 35	Summe Einzahlungen aus der Finanzierungstätigkeit							0,00	0,00	0,00
SU 36	Summe Auszahlungen aus der Finanzierungstätigkeit							0,00	0,00	0,00
SA4	Saldo (4) Geldfluss aus der Finanzierungstätigkeit (35 – 36)							0,00	0,00	0,00
SA5	Saldo (5) Geldfluss aus der voranschlagswirksamen Gebarung (Saldo 3 + Saldo 4)							3 700,00	19 600,00	26 306,29

		MVAG		VC QU	Ergebnisvoranschlag			Finanzierungsvoranschlag		
		EH	FH		VA 2023 inkl. NVA	VA 2022	RA 2021	VA 2023 inkl. NVA	VA 2022	RA 2021
9 Finanzwirtschaft										
90	Gesonderte Verwaltung									
900	Gesonderte Verwaltung									
900000	Gesonderte Verwaltung									
Operative Gebarung										
2/900000+816000	Kostenbeiträge (Kostenersätze) für sonstige Leistungen	2114	3114	13	1 000,00	1 000,00	1 000,02	1 000,00	1 000,00	1 000,02
2/900000+816000/1	Kostenbeiträge (Kostenersätze) für sonstige Leistungen	2114	3114	13	73 000,00	70 000,00	69 403,16	73 000,00	70 000,00	69 403,16
2/900000+817000	Erträge aus der Auflösung von sonstigen Rückstellungen	2117			23 300,00	0,00	0,00	0,00	0,00	0,00
2/900000+823000	Zinsen Stundungen	2131	3131	14	600,00	600,00	1 903,45	600,00	600,00	1 972,37
2/900000+828000	Rückersatz von Ausgaben	2116	3116	18	10 000,00	28 700,00	12 683,69	10 000,00	28 700,00	12 683,69
2/900000+829000	Sonstige Einnahmen	2116	3116	18	2 000,00	4 800,00	6 214,99	2 000,00	4 800,00	6 214,99
SU 21 / 31	Summe Erträge / Einzahlungen operative Gebarung				109 900,00	105 100,00	91 205,31	86 600,00	105 100,00	91 274,23
1/900000-400000	Geringwertige Anschaffungen	2221	3221	23	2 700,00	2 600,00	1 650,24	2 700,00	2 600,00	1 650,24
1/900000-456000	Schreib-, Zeichen- und sonstige Büromittel	2221	3221	23	1 500,00	1 400,00	598,45	1 500,00	1 400,00	598,45
1/900000-457000	Druckwerke	2221	3221	23	1 000,00	1 000,00	118,80	1 000,00	1 000,00	118,80
1/900000-458000	Mittel zur ärztlichen Betreuung und Gesundheitsvorsorge	2221	3221	23	100,00	100,00	49,60	100,00	100,00	49,60
1/900000-510000	Vertragsbedienstete der Verwaltung	2211	3211	20	323 000,00	270 000,00	252 032,52	323 000,00	270 000,00	252 032,52
1/900000-522000	Geldbezüge der nicht ganzjährig beschäftigten Angestellten	2211	3211	20	4 500,00	1 900,00	2 165,57	4 500,00	1 900,00	2 165,57
1/900000-565000	Mehrleistungsvergütung	2211	3211	20	700,00	500,00	152,85	700,00	500,00	152,85
1/900000-569000	Sonstige Nebengebühren	2211	3211	20	7 100,00	7 000,00	6 945,55	7 100,00	7 000,00	6 945,55
1/900000-580000	Dienstgeberbeiträge zum Ausgleichsf für Familienbeihilfen	2212	3212	20	13 000,00	10 800,00	10 210,82	13 000,00	10 800,00	10 210,82
1/900000-582000	Sonstige Dienstgeberbeiträge zur sozialen Sicherheit	2212	3212	20	66 000,00	56 600,00	53 957,30	66 000,00	56 600,00	53 957,30
1/900000-590000	Sonstige Sozialleistungen	2212	3212	20	5 400,00	5 300,00	5 026,66	5 400,00	5 300,00	5 026,66
1/900000-591000	Dotierung von Rückstellungen für Abfertigungen	2214			9 100,00	8 700,00	9 094,34	0,00	0,00	0,00
1/900000-592000	Dotierung von Rückstellungen für Jubiläumszuwendungen	2214			6 500,00	4 500,00	4 873,39	0,00	0,00	0,00
1/900000-618000	Instandhaltung von Einrichtungen	2224	3224	24	500,00	500,00	475,80	500,00	500,00	475,80
1/900000-680000	Planmäßige Abschreibung	2226			7 700,00	7 800,00	12 047,98	0,00	0,00	0,00
1/900000-724000	Reisegebühren	2225	3225	24	3 400,00	3 200,00	2 701,42	3 400,00	3 200,00	2 701,42
1/900000-728000	Entgelte für sonstige Leistungen	2225	3225	24	20 000,00	15 000,00	24 102,34	20 000,00	15 000,00	24 102,34
1/900000-729000	Sonst. Ausgaben	2225	3225	24	5 100,00	5 000,00	3 690,49	5 100,00	5 000,00	3 690,49

1. Nachtragsvoranschlag 2023

Marktgemeinde Himberg

Ergebnis- und Finanzierungsvoranschlag Detailnachweis

		MVAG		VC QU	Ergebnisvoranschlag			Finanzierungsvoranschlag		
		EH	FH		VA 2023 inkl. NVA	VA 2022	RA 2021	VA 2023 inkl. NVA	VA 2022	RA 2021
1/900000-729910	Sonstige Aufwendungen - Zuführungen OHH/AOHH	2225	3225	24	31 000,00	324 000,00	234 655,50	31 000,00	324 000,00	234 655,50
SU 22 / 32	Summe Aufwendungen / Auszahlungen operative Gebarung				508 300,00	725 900,00	624 549,62	485 000,00	704 900,00	598 533,91
SA 0 / SA 1	(0) Nettoergebnis (21 - 22) / (1) Geldfluss operative Gebarung (31 - 32)				-398 400,00	-620 800,00	-533 344,31	-398 400,00	-599 800,00	-507 259,68
SU 23	Summe Haushaltsrücklagen				0,00	0,00	0,00	0,00	0,00	0,00
SA00	Nettoergebnis nach Zuw./Entn. Haushaltsrücklagen (Saldo 0 +/- SU23)				-398 400,00	-620 800,00	-533 344,31			
Investive Gebarung										
SU 33	Summe Einzahlungen investive Gebarung							0,00	0,00	0,00
1/900000-042000	Amtsausstattung		3415	2 41	0,00	0,00	0,00	3 300,00	3 000,00	5 890,32
SU 34	Summe Auszahlungen investive Gebarung							3 300,00	3 000,00	5 890,32
SA2	Saldo (2) Geldfluss aus der Investiven Gebarung (33 - 34)							-3 300,00	-3 000,00	-5 890,32
SA3	Saldo (3) Nettofinanzierungssaldo (Saldo 1 + Saldo 2)							-401 700,00	-602 800,00	-513 150,00
Finanzierungstätigkeit										
SU 35	Summe Einzahlungen aus der Finanzierungstätigkeit							0,00	0,00	0,00
SU 36	Summe Auszahlungen aus der Finanzierungstätigkeit							0,00	0,00	0,00
SA4	Saldo (4) Geldfluss aus der Finanzierungstätigkeit (35 - 36)							0,00	0,00	0,00
SA5	Saldo (5) Geldfluss aus der voranschlagswirksamen Gebarung (Saldo 3 + Saldo 4)							-401 700,00	-602 800,00	-513 150,00
91	Kapitalvermögen und Stiftungen ohne eigene Rechtspersönlichkeit									
910	Geldverkehr									
910000	Geldverkehr									
Operative Gebarung										
2/910000+816000	Kostenbeiträge (Kostensätze) für sonstige Leistungen	2114	3114	13	100,00	100,00	113,14	100,00	100,00	105,23
2/910000+823000	Zinsen	2131	3131	14	100,00	100,00	53,29	100,00	100,00	53,29
SU 21 / 31	Summe Erträge / Einzahlungen operative Gebarung				200,00	200,00	166,43	200,00	200,00	158,52
1/910000-650000	Sonstige Zinsen - Inland Kassenkredit	2241	3241	25	100,00	100,00	0,00	100,00	100,00	0,00
1/910000-659000	Geldverkehrsspesen	2244	3244	24	7 900,00	7 000,00	7 199,44	7 900,00	7 000,00	7 199,44
1/910000-710000	Öffentliche Abgaben Kest	2225	3225	24	100,00	100,00	13,36	100,00	100,00	13,36
SU 22 / 32	Summe Aufwendungen / Auszahlungen operative Gebarung				8 100,00	7 200,00	7 212,80	8 100,00	7 200,00	7 212,80
SA 0 / SA 1	(0) Nettoergebnis (21 - 22) / (1) Geldfluss operative Gebarung (31 - 32)				-7 900,00	-7 000,00	-7 046,37	-7 900,00	-7 000,00	-7 054,28
SU 23	Summe Haushaltsrücklagen				0,00	0,00	0,00	0,00	0,00	0,00
SA00	Nettoergebnis nach Zuw./Entn. Haushaltsrücklagen (Saldo 0 +/- SU23)				-7 900,00	-7 000,00	-7 046,37			
Investive Gebarung										
SU 33	Summe Einzahlungen investive Gebarung							0,00	0,00	0,00
SU 34	Summe Auszahlungen investive Gebarung							0,00	0,00	0,00
SA2	Saldo (2) Geldfluss aus der Investiven Gebarung (33 - 34)							0,00	0,00	0,00

1. Nachtragsvoranschlag 2023

Ergebnis- und Finanzierungsvoranschlag Detailnachweis

Marktgemeinde Himberg

		MVAG VC QU			Ergebnisvoranschlag			Finanzierungsvoranschlag		
		EH	FH		VA 2023 inkl. NVA	VA 2022	RA 2021	VA 2023 inkl. NVA	VA 2022	RA 2021
SA3	Saldo (3) Nettofinanzierungssaldo (Saldo 1 + Saldo 2)							-7 900,00	-7 000,00	-7 054,28
Finanzierungstätigkeit										
SU 35	Summe Einzahlungen aus der Finanzierungstätigkeit							0,00	0,00	0,00
SU 36	Summe Auszahlungen aus der Finanzierungstätigkeit							0,00	0,00	0,00
SA4	Saldo (4) Geldfluss aus der Finanzierungstätigkeit (35 – 36)							0,00	0,00	0,00
SA5	Saldo (5) Geldfluss aus der voranschlagswirksamen Gebarung (Saldo 3 + Saldo 4)							-7 900,00	-7 000,00	-7 054,28
912	Rücklagen (soweit nicht aufteilbar)									
912000	Rücklagen (soweit nicht aufgeteilt)									
Operative Gebarung										
2/912000+823000	Zinsen	2131	3131	14	93 100,00	100,00	1 568,64	93 100,00	100,00	1 568,64
SU 21 / 31	Summe Erträge / Einzahlungen operative Gebarung				93 100,00	100,00	1 568,64	93 100,00	100,00	1 568,64
1/912000-710000	Öffentliche Abgaben Kest	2225	3225	24	23 600,00	100,00	392,11	23 600,00	100,00	392,11
SU 22 / 32	Summe Aufwendungen / Auszahlungen operative Gebarung				23 600,00	100,00	392,11	23 600,00	100,00	392,11
SA 0 / SA 1	(0) Nettoergebnis (21 - 22) / (1) Geldfluss operative Gebarung (31 – 32)				69 500,00	0,00	1 176,53	69 500,00	0,00	1 176,53
2/912000+895001	Entnahmen von allgemeinen Haushaltsrücklagen	2301			694 200,00	1 500 000,00	0,00	0,00	0,00	0,00
2/912000+895009	Entnahmen von allgemeinen Haushaltsrücklagen	2301			0,00	1 619 000,00	0,00	0,00	0,00	0,00
1/912000-794001	Zuweisung an zweckgebundene Haushaltsrücklagen	2401			29 500,00	0,00	56,47	0,00	0,00	0,00
1/912000-795001	Zuweisung an allgemeine Haushaltsrücklagen	2401			39 600,00	2 400 000,00	15,07	0,00	0,00	0,00
SU 23	Summe Haushaltsrücklagen				625 100,00	719 000,00	-71,54	0,00	0,00	0,00
SA00	Nettoergebnis nach Zuw./Entn. Haushaltsrücklagen (Saldo 0 +/- SU23)				694 600,00	719 000,00	1 104,99			
Investive Gebarung										
SU 33	Summe Einzahlungen investive Gebarung							0,00	0,00	0,00
SU 34	Summe Auszahlungen investive Gebarung							0,00	0,00	0,00
SA2	Saldo (2) Geldfluss aus der Investiven Gebarung (33 – 34)							0,00	0,00	0,00
SA3	Saldo (3) Nettofinanzierungssaldo (Saldo 1 + Saldo 2)							69 500,00	0,00	1 176,53
Finanzierungstätigkeit										
SU 35	Summe Einzahlungen aus der Finanzierungstätigkeit							0,00	0,00	0,00
SU 36	Summe Auszahlungen aus der Finanzierungstätigkeit							0,00	0,00	0,00
SA4	Saldo (4) Geldfluss aus der Finanzierungstätigkeit (35 – 36)							0,00	0,00	0,00
SA5	Saldo (5) Geldfluss aus der voranschlagswirksamen Gebarung (Saldo 3 + Saldo 4)							69 500,00	0,00	1 176,53

1. Nachtragsvoranschlag 2023

Marktgemeinde Himberg

Ergebnis- und Finanzierungsvoranschlag Detailnachweis

		MVAG		VC QU	Ergebnisvoranschlag			Finanzierungsvoranschlag		
		EH	FH		VA 2023 inkl. NVA	VA 2022	RA 2021	VA 2023 inkl. NVA	VA 2022	RA 2021
92	Öffentliche Abgaben									
920	Ausschließliche Gemeindeabgaben									
920000	Ausschließliche Gemeindeabgaben									
Operative Gebarung										
2/920000+830000	Grundsteuer von den land- und forstwirtschaftlichen Betrieben	2111	3111	10	46 700,00	46 500,00	44 345,89	46 700,00	45 500,00	47 100,05
2/920000+831000	Grundsteuer von den Grundstücken	2111	3111	10	780 000,00	775 000,00	768 244,32	800 000,00	780 300,00	775 805,13
2/920000+833000	Kommunalsteuer	2111	3111	10	3 500 000,00	3 050 000,00	2 738 382,11	3 545 000,00	3 050 000,00	2 728 025,25
2/920000+838000	Abgabe für das Halten von Tieren	2111	3111	10	22 000,00	22 000,00	18 509,50	22 000,00	22 000,00	18 667,50
2/920000+841000	Abgaben f.d. Gebrauch v. öffentlich Gemeindegrund	2111	3111	10	97 000,00	91 000,00	90 570,67	97 000,00	92 200,00	90 560,68
2/920000+849000	Nebenansprüche	2111	3111	10	4 200,00	4 100,00	6 577,53	12 700,00	9 300,00	7 221,21
2/920000+850000	Interessenbeitr.v. Grundstückeigen	2111	3111	10	300 000,00	580 000,00	783 791,73	426 000,00	802 600,00	925 070,16
2/920000+856000	Verwaltungsabgaben	2111	3111	10	30 000,00	30 000,00	28 050,72	32 500,00	30 000,00	32 966,57
2/920000+857000	Kommissionsgebühren	2111	3111	10	100,00	100,00	0,00	100,00	100,00	0,00
SU 21 / 31	Summe Erträge / Einzahlungen operative Gebarung				4 780 000,00	4 598 700,00	4 478 472,47	4 982 000,00	4 832 000,00	4 625 416,55
SU 22 / 32	Summe Aufwendungen / Auszahlungen operative Gebarung				0,00	0,00	0,00	0,00	0,00	0,00
SA 0 / SA 1	(0) Nettoergebnis (21 - 22) / (1) Geldfluss operative Gebarung (31 – 32)				4 780 000,00	4 598 700,00	4 478 472,47	4 982 000,00	4 832 000,00	4 625 416,55
SU 23	Summe Haushaltsrücklagen				0,00	0,00	0,00	0,00	0,00	0,00
SA00	Nettoergebnis nach Zuw./Entn. Haushaltsrücklagen (Saldo 0 +/- SU23)				4 780 000,00	4 598 700,00	4 478 472,47			
Investive Gebarung										
SU 33	Summe Einzahlungen investive Gebarung							0,00	0,00	0,00
SU 34	Summe Auszahlungen investive Gebarung							0,00	0,00	0,00
SA2	Saldo (2) Geldfluss aus der Investiven Gebarung (33 – 34)							0,00	0,00	0,00
SA3	Saldo (3) Nettofinanzierungssaldo (Saldo 1 + Saldo 2)							4 982 000,00	4 832 000,00	4 625 416,55
Finanzierungstätigkeit										
SU 35	Summe Einzahlungen aus der Finanzierungstätigkeit							0,00	0,00	0,00
SU 36	Summe Auszahlungen aus der Finanzierungstätigkeit							0,00	0,00	0,00
SA4	Saldo (4) Geldfluss aus der Finanzierungstätigkeit (35 – 36)							0,00	0,00	0,00
SA5	Saldo (5) Geldfluss aus der voranschlagswirksamen Gebarung (Saldo 3 + Saldo 4)							4 982 000,00	4 832 000,00	4 625 416,55
921	Zwischen Ländern und Gemeinden geteilte Abgaben									
921000	Zwischen Ländern und Gemeinden geteilte Abgaben									
Operative Gebarung										
2/921000+834000	Fremdenverkehrsabgaben Nächtigungstaxe	2111	3111	10	7 000,00	9 100,00	6 416,68	7 000,00	9 100,00	6 416,68
2/921000+834000/1	Fremdenverkehrsabgaben Interessentenbeitrag	2111	3111	10	0,00	0,00	-0,10	0,00	0,00	-555,00

1. Nachtragsvoranschlag 2023

Marktgemeinde Himberg

Ergebnis- und Finanzierungsvoranschlag Detailnachweis

		MVAG		VC QU	Ergebnisvoranschlag			Finanzierungsvoranschlag		
		EH	FH		VA 2023 inkl. NVA	VA 2022	RA 2021	VA 2023 inkl. NVA	VA 2022	RA 2021
2/921000+861000	Transfers von Ländern, Landesfonds und Landeskammern	2121	3121	15	35 000,00	32 300,00	34 843,76	35 000,00	32 300,00	34 843,76
SU 21 / 31	Summe Erträge / Einzahlungen operative Gebarung				42 000,00	41 400,00	41 260,34	42 000,00	41 400,00	40 705,44
SU 22 / 32	Summe Aufwendungen / Auszahlungen operative Gebarung				0,00	0,00	0,00	0,00	0,00	0,00
SA 0 / SA 1	(0) Nettoergebnis (21 - 22) / (1) Geldfluss operative Gebarung (31 - 32)				42 000,00	41 400,00	41 260,34	42 000,00	41 400,00	40 705,44
SU 23	Summe Haushaltsrücklagen				0,00	0,00	0,00	0,00	0,00	0,00
SA00	Nettoergebnis nach Zuw./Entn. Haushaltsrücklagen (Saldo 0 +/- SU23)				42 000,00	41 400,00	41 260,34			
Investive Gebarung										
SU 33	Summe Einzahlungen investive Gebarung							0,00	0,00	0,00
SU 34	Summe Auszahlungen investive Gebarung							0,00	0,00	0,00
SA2	Saldo (2) Geldfluss aus der Investiven Gebarung (33 - 34)							0,00	0,00	0,00
SA3	Saldo (3) Nettofinanzierungssaldo (Saldo 1 + Saldo 2)							42 000,00	41 400,00	40 705,44
Finanzierungstätigkeit										
SU 35	Summe Einzahlungen aus der Finanzierungstätigkeit							0,00	0,00	0,00
SU 36	Summe Auszahlungen aus der Finanzierungstätigkeit							0,00	0,00	0,00
SA4	Saldo (4) Geldfluss aus der Finanzierungstätigkeit (35 - 36)							0,00	0,00	0,00
SA5	Saldo (5) Geldfluss aus der voranschlagswirksamen Gebarung (Saldo 3 + Saldo 4)							42 000,00	41 400,00	40 705,44
925	Ertragsanteile an gemeinschaftlichen Bundesabgaben									
925000	Ertragsanteile an gemeinschaftlichen Bundesabgaben									
Operative Gebarung										
2/925000+859400	Abgest. Bevölkerungsschlüssel	2112	3112	11	8 036 000,00	7 180 000,00	6 748 614,33	8 036 000,00	7 180 000,00	6 748 614,33
SU 21 / 31	Summe Erträge / Einzahlungen operative Gebarung				8 036 000,00	7 180 000,00	6 748 614,33	8 036 000,00	7 180 000,00	6 748 614,33
SU 22 / 32	Summe Aufwendungen / Auszahlungen operative Gebarung				0,00	0,00	0,00	0,00	0,00	0,00
SA 0 / SA 1	(0) Nettoergebnis (21 - 22) / (1) Geldfluss operative Gebarung (31 - 32)				8 036 000,00	7 180 000,00	6 748 614,33	8 036 000,00	7 180 000,00	6 748 614,33
SU 23	Summe Haushaltsrücklagen				0,00	0,00	0,00	0,00	0,00	0,00
SA00	Nettoergebnis nach Zuw./Entn. Haushaltsrücklagen (Saldo 0 +/- SU23)				8 036 000,00	7 180 000,00	6 748 614,33			
Investive Gebarung										
SU 33	Summe Einzahlungen investive Gebarung							0,00	0,00	0,00
SU 34	Summe Auszahlungen investive Gebarung							0,00	0,00	0,00
SA2	Saldo (2) Geldfluss aus der Investiven Gebarung (33 - 34)							0,00	0,00	0,00
SA3	Saldo (3) Nettofinanzierungssaldo (Saldo 1 + Saldo 2)							8 036 000,00	7 180 000,00	6 748 614,33
Finanzierungstätigkeit										
SU 35	Summe Einzahlungen aus der Finanzierungstätigkeit							0,00	0,00	0,00
SU 36	Summe Auszahlungen aus der Finanzierungstätigkeit							0,00	0,00	0,00
SA4	Saldo (4) Geldfluss aus der Finanzierungstätigkeit (35 - 36)							0,00	0,00	0,00
SA5	Saldo (5) Geldfluss aus der voranschlagswirksamen Gebarung (Saldo 3 + Saldo 4)							8 036 000,00	7 180 000,00	6 748 614,33

1. Nachtragsvoranschlag 2023

Marktgemeinde Himberg

Ergebnis- und Finanzierungsvoranschlag Detailnachweis

		MVAG		VC QU	Ergebnisvoranschlag			Finanzierungsvoranschlag		
		EH	FH		VA 2023 inkl. NVA	VA 2022	RA 2021	VA 2023 inkl. NVA	VA 2022	RA 2021
94	Finanzzuweisungen und Zuschüsse									
940	Bedarfszuweisungen									
940000	Bedarfszuweisungen									
Operative Gebarung										
2/940000+861000	Transfers von Ländern, Landesfonds und Landeskammern	2121	3121	15	0,00	0,00	8 772,94	0,00	0,00	8 772,94
SU 21 / 31	Summe Erträge / Einzahlungen operative Gebarung				0,00	0,00	8 772,94	0,00	0,00	8 772,94
SU 22 / 32	Summe Aufwendungen / Auszahlungen operative Gebarung				0,00	0,00	0,00	0,00	0,00	0,00
SA 0 / SA 1	(0) Nettoergebnis (21 - 22) / (1) Geldfluss operative Gebarung (31 - 32)				0,00	0,00	8 772,94	0,00	0,00	8 772,94
SU 23	Summe Haushaltsrücklagen				0,00	0,00	0,00	0,00	0,00	0,00
SA00	Nettoergebnis nach Zuw./Entn. Haushaltsrücklagen (Saldo 0 +/- SU23)				0,00	0,00	8 772,94			
Investive Gebarung										
SU 33	Summe Einzahlungen investive Gebarung							0,00	0,00	0,00
SU 34	Summe Auszahlungen investive Gebarung							0,00	0,00	0,00
SA2	Saldo (2) Geldfluss aus der Investiven Gebarung (33 - 34)							0,00	0,00	0,00
SA3	Saldo (3) Nettofinanzierungssaldo (Saldo 1 + Saldo 2)							0,00	0,00	8 772,94
Finanzierungstätigkeit										
SU 35	Summe Einzahlungen aus der Finanzierungstätigkeit							0,00	0,00	0,00
SU 36	Summe Auszahlungen aus der Finanzierungstätigkeit							0,00	0,00	0,00
SA4	Saldo (4) Geldfluss aus der Finanzierungstätigkeit (35 - 36)							0,00	0,00	0,00
SA5	Saldo (5) Geldfluss aus der voranschlagswirksamen Gebarung (Saldo 3 + Saldo 4)							0,00	0,00	8 772,94
941	Sonstige Finanzzuweisungen nach dem FAG									
941000	Sonstige Finanzzuweisungen nach dem FAG									
Operative Gebarung										
2/941000+860000	Laufende Transferzahlungen von Bund und Bundesfonds § 24 Abs. 2 FAG	2121	3121	15	0,00	37 300,00	36 812,00	0,00	37 300,00	36 812,00
SU 21 / 31	Summe Erträge / Einzahlungen operative Gebarung				0,00	37 300,00	36 812,00	0,00	37 300,00	36 812,00
SU 22 / 32	Summe Aufwendungen / Auszahlungen operative Gebarung				0,00	0,00	0,00	0,00	0,00	0,00
SA 0 / SA 1	(0) Nettoergebnis (21 - 22) / (1) Geldfluss operative Gebarung (31 - 32)				0,00	37 300,00	36 812,00	0,00	37 300,00	36 812,00
SU 23	Summe Haushaltsrücklagen				0,00	0,00	0,00	0,00	0,00	0,00
SA00	Nettoergebnis nach Zuw./Entn. Haushaltsrücklagen (Saldo 0 +/- SU23)				0,00	37 300,00	36 812,00			
Investive Gebarung										
SU 33	Summe Einzahlungen investive Gebarung							0,00	0,00	0,00
SU 34	Summe Auszahlungen investive Gebarung							0,00	0,00	0,00
SA2	Saldo (2) Geldfluss aus der Investiven Gebarung (33 - 34)							0,00	0,00	0,00
SA3	Saldo (3) Nettofinanzierungssaldo (Saldo 1 + Saldo 2)							0,00	37 300,00	36 812,00

1. Nachtragsvoranschlag 2023

Marktgemeinde Himberg

Ergebnis- und Finanzierungsvoranschlag Detailnachweis

	MVAG	VC	QU	Ergebnisvoranschlag			Finanzierungsvoranschlag			
				EH	FH	VA 2023 inkl. NVA	VA 2022	RA 2021	VA 2023 inkl. NVA	VA 2022
Finanzierungstätigkeit										
SU 35								0,00	0,00	0,00
SU 36								0,00	0,00	0,00
SA4								0,00	0,00	0,00
SA5								0,00	37 300,00	36 812,00
942										
942000										
Operative Gebarung										
6/942000+829910				2116	3116	1	18	0,00	0,00	175 410,24
6/942000+829910/1				2116	3116	1	18	0,00	0,00	114 730,33
2/942000+864000				2123	3123		16	25 000,00	10 000,00	2 282,51
SU 21 / 31								25 000,00	10 000,00	292 423,08
SU 22 / 32								0,00	0,00	0,00
SA 0 / SA 1								25 000,00	10 000,00	292 423,08
SU 23								0,00	0,00	0,00
SA00								25 000,00	10 000,00	292 423,08
Investive Gebarung										
SU 33								0,00	0,00	0,00
SU 34								0,00	0,00	0,00
SA2								0,00	0,00	0,00
SA3								25 000,00	10 000,00	292 423,08
Finanzierungstätigkeit										
SU 35								0,00	0,00	0,00
SU 36								0,00	0,00	0,00
SA4								0,00	0,00	0,00
SA5								25 000,00	10 000,00	292 423,08
947										
947000										
Operative Gebarung										
2/947000+861000				2121	3121		15	0,00	0,00	120 181,12
SU 21 / 31								0,00	0,00	120 181,12
SU 22 / 32								0,00	0,00	0,00

1. Nachtragsvoranschlag 2023

Ergebnis- und Finanzierungsvoranschlag Detailnachweis

Marktgemeinde Himberg

	MVAG	VC QU	Ergebnisvoranschlag			Finanzierungsvoranschlag				
			EH	FH	VA 2023 inkl. NVA	VA 2022	RA 2021	VA 2023 inkl. NVA	VA 2022	RA 2021
SA 0 / SA 1		(0) Nettoergebnis (21 - 22) / (1) Geldfluss operative Gebarung (31 – 32)			0,00	0,00	120 181,12	0,00	0,00	120 181,12
SU 23		Summe Haushaltsrücklagen			0,00	0,00	0,00	0,00	0,00	0,00
SA00		Nettoergebnis nach Zuw./Entn. Haushaltsrücklagen (Saldo 0 +/- SU23)			0,00	0,00	120 181,12			
Investive Gebarung										
SU 33		Summe Einzahlungen investive Gebarung						0,00	0,00	0,00
SU 34		Summe Auszahlungen investive Gebarung						0,00	0,00	0,00
SA2		Saldo (2) Geldfluss aus der Investiven Gebarung (33 – 34)						0,00	0,00	0,00
SA3		Saldo (3) Nettofinanzierungssaldo (Saldo 1 + Saldo 2)						0,00	0,00	120 181,12
Finanzierungstätigkeit										
SU 35		Summe Einzahlungen aus der Finanzierungstätigkeit						0,00	0,00	0,00
SU 36		Summe Auszahlungen aus der Finanzierungstätigkeit						0,00	0,00	0,00
SA4		Saldo (4) Geldfluss aus der Finanzierungstätigkeit (35 – 36)						0,00	0,00	0,00
SA5		Saldo (5) Geldfluss aus der voranschlagswirksamen Gebarung (Saldo 3 + Saldo 4)						0,00	0,00	120 181,12

Personaldaten iSd ÖStp (Anlage 4)

Gruppe 1 - gesamt	Dienstverhältnis zu Gemeinde, dienstleistend in einer Dienststelle, bezahlt aus dem Budget		Personalaufwendungen, Aktive, betriebsmäßige Darstellung exklusive Ausgliederungen				
	Köpfe	VBÄ	davon melden Gemeinden optional				gesamt
Bezüge (L und G: Unterklasse 50-55)			Nebengebühren (L und G: Gruppen 564-569)	Dienstgeberbeiträge (L und G: Unterklasse 58)	Weitere Aufwendungen	Kontenklasse 5	
BeamtnInnen	0,00	0,00	0,00				
Vertragsbedienstete	162,00	128,82	4 769 300,00				
KV-Bedienstete (Kollektivvertrag)	0,00	0,00	191 200,00				
Summe	162,00	128,82	4 960 500,00	252 700,00	1 247 100,00	326 800,00	6 787 100,00
darunter (Teilmengen der Gruppe 1)							
MusikschullehrerInnen	11,00	7,16					
KindergärtnerInnen und	59,00	50,72					
Bedienstete nicht-ausgliederter Krankenanstalten	0,00	0,00					
Gruppe 1a - Ausbildungsverhältnisse (insb. Lehrlinge)							
	0,00						

Gruppe 2 - gesamt	Dienstverhältnis zur Gemeinde, dienstleistend bei sonstigem Rechtsträger, bezahlt aus dem Budget		Personalaufwendungen, Aktive, Ausgliederter				
	Köpfe	VBÄ	davon melden Gemeinden optional				gesamt
Bezüge (L und G: Unterklasse 50-55)			Nebengebühren (L und G: Gruppen 564-569)	Dienstgeberbeiträge (L und G: Unterklasse 58)	Weitere Aufwendungen	Kontenklasse 5	
BeamtnInnen	0,00	0,00					
Vertragsbedienstete	0,00	0,00					
Summe	0,00	0,00					

1. Nachtragsvoranschlag 2023

Marktgemeinde Himberg

BeamtInnen-PensionistInnen zum 31.12.2023			
	Anzahl	Ø-Pensionshöhe / Mt. ¹⁾	
RuhegenussbezieherInnen	5,0	4 100,0	
Hinterbliebene ²⁾	0,0	0,0	
Neue RuhegenussbezieherInnen im Bezugsjahr 2023			
	Anzahl	Ø-Pensionsantrittsalter	Ø-Pensionshöhe / Mt. ¹⁾
Alterspension ³⁾	0,0	0,0	0,0
Dienstunfähigkeit ⁴⁾	0,0	0,0	0,0
vorzeitige Pensionierung mit Abschlag ⁵⁾	0,0	0,0	0,0
vorzeitige Pensionierung ohne Abschlag ⁶⁾	0,0	0,0	0,0
Pensionierungen gesamt	0,0	0,0	0,0
<p>1) Durchschnittspension im Dezember laut Personalstatistik-Festlegungen ohne Sonderzahlungen, ohne Pflegegeld und ohne sonstige Transferleistungen; brutto</p> <p>2) Witwen-, Witwer-, Waisenversorgungsbezüge und vergleichbare Leistungen</p> <p>3) Ruhebezüge aufgrund einer Ruhestandsversetzung durch Erklärung iSd § 15 iVm § 236c Abs. 1 BDG 1979, eines Übertritts in den Ruhestand oder einer vergleichbaren Regelung</p> <p>4) Ruhebezüge aufgrund einer Ruhestandsversetzung wegen dauernder Dienstunfähigkeit</p> <p>5) Ruhebezüge aufgrund einer Ruhestandsversetzung vor dem Mindestalter für eine Ruhestandsversetzung durch Erklärung iSd Z 3, die eine Minderung der Bemessungsgrundlage bewirkt (z.B. § 207n BDG 1979)</p> <p>6) Ruhebezüge aufgrund einer Ruhestandsversetzung vor dem Mindestalter für eine Ruhestandsversetzung durch Erklärung iSd Z 3, die keine Minderung der Bemessungsgrundlage bewirkt (z.B. § 207n BDG 1979)</p>			
Pensionsausgaben für das Bezugsjahr 2023			
Summe	0,00		

Nachweis über Transferzahlungen (Anlage 6a)

1. Nachtragsvoranschlag 2023

Marktgemeinde Himberg

Nachweis über Transferzahlungen (Anlage 6a)

Haushaltskonto	Bezeichnung Ansatz	Bezeichnung Post	Summe Einzahlungen	Summe Auszahlungen
Transferzahlungen von/an Bund, Bundesfonds, Bundeskammern				
Gesamtsumme Transferzahlungen von/an Bund, Bundesfonds, Bundeskammern			8 186 700,00	0,00
Summe Kapitaltransfers			104 100,00	0,00
Summe Laufende Transfers			8 082 600,00	0,00
2/273000+860000	Volksbüchereien	Transferzahlungen von Bund, Bundesfonds und Bundeskammern	100,00	
2/851030+860000	Kanal Industrie	Transfers von Bund, KPC (Zinsen)	43 700,00	
2/851110+860000	Kanal Velm	Transfers von Bund, KPC (Zinsen)	2 800,00	
2/925000+859400	Ertragsanteile an gemeinschaftlichen Bundesabgaben	Abgest. Bevölkerungsschlüssel	8 036 000,00	
6/029000+300000	Amtsgebäude	Kapitaltransfers von Bund, Bundesfonds und Bundeskammern	100 000,00	
6/262010+300000	Sportplatz Himberg	Kapitaltransfers von Bund, Bundesfonds und Bundeskammern	4 100,00	
Transferzahlungen von/an Länder, Landesfonds, Landesammern				
Gesamtsumme Transferzahlungen von/an Länder, Landesfonds, Landesammern			836 300,00	1 826 900,00
Summe Kapitaltransfers			0,00	130 000,00
Summe Laufende Transfers			836 300,00	1 696 900,00
2/211000+861000	Volksschule	Laufende Transferzahlungen von Ländern, Landesfonds und Landesammern	8 000,00	
2/211000+861000/1	Volksschule	Laufende Transferzahlungen von Ländern, Landesfonds und Landesammern	3 500,00	
2/211000+861000/2	Volksschule	Transfers von Ländern, Landesfonds und Landesammern-Zinsenzuschuss Dach VS	11 200,00	
2/211010+861000	Volksschule Sanierung Turnsaal	Transfers von Ländern, Landesfonds und Landesammern	27 100,00	
2/212000+861000	Mittelschule	Laufende Transferzahlungen von Ländern, Landesfonds u. LK - Zubau 2 Klassen	1 800,00	
2/212000+861000/1	Mittelschule	Laufende Transferzahlungen von Ländern, Landesfonds u. LK - Nachmittagsbetreug.	9 000,00	
2/212000+861000/2	Mittelschule	Laufende Transferzahlungen von Ländern, Landesfonds u. LK - Dachsan. 2014	7 500,00	
2/212000+861000/3	Mittelschule	Transfers von Ländern, Landesfonds und Landesammern	7 500,00	
2/240000+861000	Kindergarten A. Drehergasse	Laufende Transferzahlungen von Ländern, Landesfonds und Landesammern	500,00	
2/240010+861000	Kindergarten Velm	Laufende Transferzahlungen von Ländern, Landesfonds und Landesammern	5 300,00	
2/240010+861000/1	Kindergarten Velm	Transfers von Ländern, Landesfonds und Landesammern	3 000,00	
2/240020+861000/1	Kindergarten Pellendorf	Transfers von Ländern, Landesfonds und Landesammern	100,00	
2/240030+861000	Kindergarten Grenzackergasse	Transfers von Ländern, Landesfonds und Landesammern	100,00	
2/240030+861000/1	Kindergarten Grenzackergasse	Transfers von Ländern, Landesfonds und Landesammern	100,00	
2/240040+861000	Kindergarten Schulallee 6	Laufende Transferzahlungen von Ländern, Landesfonds und Landesammern	1 000,00	
2/240050+861000	Kinderhort	Laufende Transferzahlungen von Ländern, Landesfonds und Landesammern - Zinsenzuschuss	3 100,00	

1. Nachtragsvoranschlag 2023

Marktgemeinde Himberg

Nachweis über Transferzahlungen (Anlage 6a)

Haushaltskonto	Bezeichnung Ansatz	Bezeichnung Post	Summe Einzahlungen	Summe Auszahlungen
Transferzahlungen von/an Länder, Landesfonds, Landeskammern				
Gesamtsumme Transferzahlungen von/an Länder, Landesfonds, Landeskammern			836 300,00	1 826 900,00
Summe Kapitaltransfers			0,00	130 000,00
Summe Laufende Transfers			836 300,00	1 696 900,00
2/240050+861000/1	Kinderhort	Transfers von Ländern, Landesfonds und Landeskammern - Beihilfen, Förderbeiträge	5 000,00	
2/240050+861010	Kinderhort	Transfers von Ländern, Landesfonds und Landeskammern - Hortförderung	33 000,00	
2/240060+861000	Kinderhort KP3	Transfers von Ländern, Landesfonds und Landeskammern	3 600,00	
2/240070+861000	Kinderkrippe	Laufende Transferzahlungen von Ländern, Landesfonds und Landeskammern	90 000,00	
2/240110+861000	Zubau KIGA AD	Transfers von Ländern, Landesfonds und Landeskammern	37 900,00	
2/240130+861000	Erweiterung KG Velm	Transfers von Ländern, Landesfonds und Landeskammern	21 200,00	
2/259060+861000	Ferien-Betreuung (Semester-, Oster-, Herbst-)	Laufende Transferzahlungen von Ländern, Landesfonds und Landeskammern	100,00	
2/273000+861000	Volksbüchereien	Transfers von Ländern, Landesfonds und Landeskammern	1 500,00	
2/320000+861000	Musikschule Himberg	Laufende Transferzahlungen von Ländern, Landesfonds und Landeskammern	110 500,00	
2/423000+861000	Essen auf Rädern	Laufende Transferzahlungen von Ländern, Landesfonds und Landeskammern	7 000,00	
2/529000+861000	Sonstige Einrichtungen und Maßnahmen	Laufende Transferzahlungen von Ländern, Landesfonds und Landeskammern - Streuerkatzen	500,00	
2/921000+861000	Zwischen Ländern und Gemeinden geteilte Abgaben	Transfers von Ländern, Landesfonds und Landeskammern	35 000,00	
6/163030+871000	Freiw. Feuerwehr Pellendorf - Jugend	Kapitaltransfers aus Gemeinde-Bedarfszuweisungsmittel	240 000,00	
6/612000+871000	Gemeindestraßen	Kapitaltransferzahlungen von Länder Landesfonds und Landeskammern	160 000,00	
6/710020+871000	Wegeerhaltung	Kapitaltransferzahlungen von Länder Landesfonds und Landeskammern IVW3	2 200,00	
1/419000-751000	Allge. öffentl. Wohlfahrt - Sonstige Einrichtungen	Laufende Transferzahlungen an Ländern, Landesfonds und Landeskammern - SH-Wohnsitzgemeindebeitrag		54 000,00
1/419000-751100	Allge. öffentl. Wohlfahrt - Sonstige Einrichtungen	Laufende Transferzahlungen an Ländern, Landesfonds und Landeskammern - Sozialhilfe		1 354 000,00
1/439000-751000	Sonstige Einrichtungen und Maßnahmen	Laufende Transferzahlungen an Ländern, Landesfonds und Landeskammern - Kinder/Jugendhilfe-Umlage		258 000,00
1/510000-751000	Medizinische Bereichsversorgung	Laufende Transferzahlungen an Ländern, Landesfonds und Landeskammern		30 900,00
1/640020-771000	Ampel Gutenhoferstraße	Kapitaltransfers an Länder, Landesfonds und Landeskammern		130 000,00
Transferzahlungen von/an Gemeinden, Gemeindeverbände, Gemeindefonds				
Gesamtsumme Transferzahlungen von/an Gemeinden, Gemeindeverbände, Gemeindefonds			102 000,00	3 057 400,00
Summe Kapitaltransfers			0,00	0,00
Summe Laufende Transfers			102 000,00	3 057 400,00

1. Nachtragsvoranschlag 2023

Marktgemeinde Himberg

Nachweis über Transferzahlungen (Anlage 6a)

Haushaltskonto	Bezeichnung Ansatz	Bezeichnung Post	Summe Einzahlungen	Summe Auszahlungen
Transferzahlungen von/an Gemeinden, Gemeindeverbände, Gemeindefonds				
Gesamtsumme Transferzahlungen von/an Gemeinden, Gemeindeverbände, Gemeindefonds			102 000,00	3 057 400,00
Summe Kapitaltransfers			0,00	0,00
Summe Laufende Transfers			102 000,00	3 057 400,00
2/211000+862000	Volksschule	Laufende Transferzahlungen von Gemeinden, Gemeindeverbänden und -fonds	1 800,00	
2/212000+862000	Mittelschule	Laufende Transferzahlungen von Gemeinden, Gemeindeverbänden und -fonds	100 200,00	
1/000000-752000	Gewählte Gemeindeorgane	Transfers an Gemeinden, Gemeindeverbände (ohne marktbestimmte Tätigkeit) und Gemeindefonds		306 800,00
1/022000-752000	Standesamt u. Staatsbürgerschaftsverband	Laufende Transferzahlungen an Gemeinden, Gemeindeverbände und -fonds		16 000,00
1/211000-752000	Volksschule	Transfers an Gemeinden, Gemeindeverbände (ohne marktbestimmte Tätigkeit) und Gemeindefonds		700,00
1/212020-752000	Mittelschule	Transfers an Gemeinden, Gemeindeverbände (ohne marktbestimmte Tätigkeit) und Gemeindefonds		60 000,00
1/213000-752000	Sonderschule	Laufende Transferzahlungen an Gemeinden, Gemeindeverbände und -fonds		179 500,00
1/214000-752000	Polytechnische Schulen	Laufende Transferzahlungen an Gemeinden, Gemeindeverbände und -fonds		75 000,00
1/220000-752000	Berufsbildende Pflichtschulen	Transfers an Gemeinden, Gemeindeverbände (ohne marktbestimmte Tätigkeit) und Gemeindefonds		55 000,00
1/562000-752000	NÖKAS	Laufende Transferzahlungen an Gemeinden, Gemeindeverbände und -fonds		2 352 000,00
1/562100-752000	NÖKAS	Laufende Transferzahlungen an Gemeinden, Gemeindeverbände und -fonds		100,00
1/631000-752000	Konkurrenzgewässer	Laufende Transferzahlungen an Gemeinden, Gemeindeverbände und -fonds		12 000,00
1/851010-752000	Kläranlage Himberg	Laufende Transferzahlungen an Gemeinden, Gemeindeverbände und -fonds		300,00
Transferzahlungen von/an Sozialversicherungsträger				
Gesamtsumme Transferzahlungen von/an Sozialversicherungsträger			36 400,00	0,00
Summe Kapitaltransfers			0,00	0,00
Summe Laufende Transfers			36 400,00	0,00
2/212000+863000	Mittelschule	Transfers von sonstigen Trägern öffentlichen Rechts und Sozialversicherungsträgern	6 500,00	
2/240000+863000	Kindergarten A. Drehergasse	Transfers von sonstigen Trägern öffentlichen Rechts und Sozialversicherungsträgern	11 200,00	
2/240040+863000	Kindergarten Schulallee 6	Transfers von sonstigen Trägern öffentlichen Rechts und Sozialversicherungsträgern	18 700,00	

1. Nachtragsvoranschlag 2023

Marktgemeinde Himberg

Nachweis über Transferzahlungen (Anlage 6a)

Haushaltskonto	Bezeichnung Ansatz	Bezeichnung Post	Summe Einzahlungen	Summe Auszahlungen
Transferzahlungen von/an sonst. Träger des öffentlichen Rechts				
Gesamtsumme Transferzahlungen von/an sonst. Träger des öffentlichen Rechts			0,00	63 400,00
Summe Kapitaltransfers			0,00	0,00
Summe Laufende Transfers			0,00	63 400,00
1/163000-754000	Freiw. Feuerwehr Himberg	Laufende Zahlungen - Bedarfszuweisungen		40 000,00
1/163000-754000/1	Freiw. Feuerwehr Himberg	Laufende Zahlungen HBA		5 000,00
1/163000-754000/2	Freiw. Feuerwehr Himberg	Transfers an sonstige Träger des öffentlichen Rechts (Feuerwehrumlage)		2 500,00
1/163010-754000	Freiw. Feuerwehr Velm	Laufende Zahlungen - Bedarfszuweisungen		3 500,00
1/163010-754000/1	Freiw. Feuerwehr Velm	Laufende Zahlungen HBA		2 300,00
1/163020-754000	Freiw. Feuerwehr Pellendorf	Laufende Zahlungen - Bedarfszuweisungen		8 000,00
1/163020-754000/1	Freiw. Feuerwehr Pellendorf	Laufende Zahlungen HBA		2 100,00
Gesamtsumme			9 161 400,00	4 947 700,00

Nachweis über Haushaltsrücklagen und
Zahlungsmittelreserven (Anlage 6b)

1. Nachtragsvoranschlag 2023

Nachweis über Haushaltsrücklagen und Zahlungsmittelreserven (Anlage 6b)

Marktgemeinde Himberg

Haushaltsrücklagen Nr.	Verwendungszweck	Rücklagenstand			Rücklagenstand 31.12.2023	Zahlungsmittelreserven	
		31.12.2022	Zuführungen	Entnahmen		Stand aktuell	Konto-/Sparbuchnummer
8/9990934/00012	Rücklage Straßenbau Hypo NÖ Festgeld SR A05640	600 000,00	5 500,00	605 500,00	0,00		
8/9990934/00013	Rücklage Umweltfonds (KÖST) Hypo NÖ Festgeld SR A05637	620 000,00	12 400,00	0,00	632 400,00		
8/9990934/00014	Abfertigungsrücklage Hypo NÖ Festgeld SR A056037	230 000,00	4 600,00	0,00	234 600,00		
8/9990934/00015	Jubiläenrücklage Hypo NÖ Festgeld SR A05637	150 000,00	3 000,00	0,00	153 000,00		
8/9990934/00016	Rücklage Kanal Hypo NÖ Festgeld SR A05642	200 000,00	4 000,00	0,00	204 000,00		
Zweckgebundene Haushaltsrücklagen		1 800 000,00	29 500,00	605 500,00	1 224 000,00	0,00	
8/9990935/00002	Allgemeine Ausgleichsrücklage SPK Hainburg 217-172-578/00	300,00	0,00	0,00	300,00	272,01	ZW 59 295059
8/9990935/00003	Allgemeine Ausgleichsrücklage Hypo NÖ 2565013303	800,00	0,00	0,00	800,00	823,66	ZW 60 295060
8/9990935/00007	Eröffnungsbilanz-Rücklage	18 381 000,00	0,00	0,00	18 381 000,00		
8/9990935/00008	Allgemeine Ausgleichsrücklage Hypo NÖ Festgeld SR A05639	1 000 000,00	14 200,00	1 014 200,00	0,00	4 400 000,00	ZW 65 295065 AT04 5300 0081 5570 2444
8/9990935/00009	Allgemeine Ausgleichsrücklage Hypo NÖ Festgeld SR A05638	1 000 000,00	20 000,00	0,00	1 020 000,00		
8/9990935/00010	Allgemeine Ausgleichsrücklage Hypo NÖ Festgeld SR A05660	600 000,00	5 400,00	605 400,00	0,00		
Allgemeine Haushaltsrücklagen		20 982 100,00	39 600,00	1 619 600,00	19 402 100,00	4 401 095,67	
Gesamtsummen		22 782 100,00	69 100,00	2 225 100,00	20 626 100,00	4 401 095,67	

Einzelnachweis über Finanzschulden und Schuldendienst
(Anlage 6c)

1. Nachtragsvoranschlag 2023

Einzelnachweis über Finanzschulden und Schuldendienst (Anlage 6c)

Marktgemeinde Himberg

Darlehen/Darlehensgeber Verwendung/Staat Aktenzahl	Laufzeit Währung/Zinssatz Zinsindikator	Darlehenshöhe Gesamt	Buchwert 31.12.2022	Zugang	Tilgung	Zinsen	Summe Schuldendienst	Schuldendienst- ersätze	Buchwert 31.12.2023	Netto Schuldendienst
1. Darlehen für Investitionszwecke										
1.1. ... von Trägern des öffentlichen Rechts										
1.1.1. ... von Bund, Bundesfonds, Bundeskammern										
1.1.2. ... von Ländern, Landesfonds, Landeskammern										
25769/104 NÖ Wasserwirtschaft Druckleitung Ve - Hbg.; ABA BA 09/AT 602505146	2028 - 2033 EUR/1,000% nieder verzin:	58 400,00	58 400,00	0,00	0,00	0,00	0,00	0,00	58 400,00	0,00
1.1.3. ... von Gemeinden, Gemeindeverbänden, Gemeindefonds										
1.1.4. ... von Sozialversicherungsträgern										
1.1.5. ... von sonstigen Trägern des öffentlichen Rechts										
1.2. ... von Beteiligungen der Gebietskörperschaft (ohne Finanzunternehmungen)										
1.3. ... von Unternehmen (ohne Beteiligungen und ohne Finanzunternehmungen)										
1.4. ... von Finanzunternehmen										
1.4.1. ... von Finanzunternehmen im Inland										
2479/5 Bank noch nicht bekannt Zubau Volksschule Himberg/AT 211020	2023 - 2043 EUR/4,000% euribor6m	3 600 000,00	0,00	1 591 400,00	0,00	80 000,00	80 000,00	0,00	1 591 400,00	80 000,00
2479/7 Bank noch nicht bekannt Zubau Feuerwehrjugend Pellendorf/AT 163030	2023 - 2047 EUR/4,000% euribor6m	300 000,00	0,00	0,00	0,00	0,00	0,00	0,00	0,00	0,00
2479/8 Bank noch nicht bekannt Feuerwehr Pellendorf- Veranstaltungsraum/AT 163030	2023 - 2047 EUR/4,000% euribor6m	200 000,00	0,00	0,00	0,00	0,00	0,00	0,00	0,00	0,00
2479/9 Bank noch nicht bekannt Erweiterung KIGA Velm/AT 240140	2023 - 2043 EUR/4,973% euribor3m	715 000,00	0,00	205 000,00	0,00	0,00	0,00	0,00	205 000,00	0,00

1. Nachtragsvoranschlag 2023

Einzelnachweis über Finanzschulden und Schuldendienst (Anlage 6c)

Marktgemeinde Himberg

Darlehen/Darlehensgeber Verwendung/Staat Aktenzahl	Laufzeit Währung/Zinssatz Zinsindikator	Darlehenshöhe Gesamt	Buchwert 31.12.2022	Zugang	Tilgung	Zinsen	Summe Schuldendienst	Schuldendienst- ersätze	Buchwert 31.12.2023	Netto Schuldendienst
2479/10 Bank noch nicht bekanr Thermische Sanierung VS /AT 211040	2023 - 2043 EUR/4,973% euribor3m	500 000,00	0,00	300 000,00	0,00	0,00	0,00	0,00	300 000,00	0,00
23668/1 Sparkasse Hainburg-Br Zubau Kindergarten A. Dreberg./AT 217 172 578 02 240110	2022 - 2042 EUR/0,520% euribor6m	600 000,00	572 200,00	0,00	28 000,00	2 900,00	30 900,00	37 900,00	544 200,00	-7 000,00
23668/2 Sparkasse Hainburg-Br Erweiterung KIGA Velm/AT 217 172 578 01 240130	2022 - 2036 EUR/0,520% euribor6m	475 000,00	443 400,00	0,00	31 800,00	2 300,00	34 100,00	21 200,00	411 600,00	12 900,00
23668/3 Sparkasse Hainburg-Br Sanierung Turnsaal VS/AT 217 172 578 03 211010	2021 - 2041 EUR/0,620%	700 000,00	686 700,00	0,00	26 600,00	4 200,00	30 800,00	27 100,00	660 100,00	3 700,00
23668/4 Sparkasse Hainburg-Br Kläranlage Himberg/AT 217 172 578 04 851010	2021 - 2049 EUR/1,550% euribor6m	3 500 000,00	150 000,00	750 000,00	0,00	14 000,00	14 000,00	0,00	900 000,00	14 000,00
23668/5 Sparkasse Hainburg-Br Kanalkataster/AT 217 172 578 05 851140	2022 - 2042 EUR/1,550% euribor6m	500 000,00	50 000,00	250 000,00	0,00	4 700,00	4 700,00	0,00	300 000,00	4 700,00
25760/1 BAWAG P.S.K. HIG Gutenhoferstraße 22- 26/AT 5 4008 0372 853000	2019 - 2043 EUR/1,450%	432 891,10	387 700,00	0,00	15 500,00	5 600,00	21 100,00	0,00	372 200,00	21 100,00
25760/2 BAWAG P.S.K. HIG Wienerstraße 4 - 8/AT 5 4007 9722 853000	2019 - 2043 EUR/1,730%	1 036 009,18	931 400,00	0,00	36 100,00	16 000,00	52 100,00	0,00	895 300,00	52 100,00
25760/80 BAWAG P.S.K. Druckleitung Velm - Himberg/AT 116.5419 851110	2003 - 2028 EUR/2,730% normal verzir	600 000,00	335 900,00	0,00	57 600,00	8 800,00	66 400,00	2 800,00	278 300,00	63 600,00

1. Nachtragsvoranschlag 2023

Einzelnachweis über Finanzschulden und Schuldendienst (Anlage 6c)

Marktgemeinde Himberg

Darlehen/Darlehensgeber Verwendung/Staat Aktenzahl	Laufzeit Währung/Zinssatz Zinsindikator	Darlehenshöhe Gesamt	Buchwert 31.12.2022	Zugang	Tilgung	Zinsen	Summe Schuldendienst	Schuldendienst- ersätze	Buchwert 31.12.2023	Netto Schuldendienst
25760/100 BAWAG P.S.K. Kanal ABA 05/AT 5 4007 9889	2019 - 2043 EUR/1,730% normal verzir	2 896 800,00	2 595 400,00	0,00	104 000,00	44 500,00	148 500,00	43 700,00	2 491 400,00	104 800,00
25760/102 BAWAG P.S.K. Neubau Kindergarten Velm/AT 5 4007 9838	2019 - 2043 EUR/1,730% normal verzir	433 400,00	266 400,00	0,00	10 700,00	4 600,00	15 300,00	5 300,00	255 700,00	10 000,00
25760/103 BAWAG P.S.K. Kinderhort KP 3, 2 Gruppen/AT 5 4007 9854	2019 - 2043 EUR/1,730% normal verzir	287 100,00	177 600,00	0,00	7 100,00	3 000,00	10 100,00	3 600,00	170 500,00	6 500,00
25762/77 UniCredit Bank Austria Kanal ABA 05/AT 53000/003.581	2005 - 2029 EUR/0,480% normal verzir	1 850 000,00	775 500,00	0,00	109 200,00	3 600,00	112 800,00	0,00	666 300,00	112 800,00

1.4.2. ... von Finanzunternehmen im Ausland

1.5. ... von Sonstigen

Zwischensumme			7 430 600,00	3 096 400,00	426 600,00	194 200,00	620 800,00	141 600,00	10 100 400,00	479 200,00
----------------------	--	--	---------------------	---------------------	-------------------	-------------------	-------------------	-------------------	----------------------	-------------------

2. Finanzschulden für den laufenden Aufwand

2.1. ... von Trägern des öffentlichen Rechts

2.1.1. ... von Bund, Bundesfonds, Bundeskammern

2.1.2. ... von Ländern, Landesfonds, Landeskammern

2.1.3. ... von Gemeinden, Gemeindeverbänden, Gemeindefonds

2.1.4. ... von Sozialversicherungsträgern

2.1.5. ... von sonstigen Trägern des öffentlichen Rechts

2.2. ... von Beteiligungen der Gebietskörperschaft (ohne Finanzunternehmungen)

2.3. ... von Unternehmen (ohne Beteiligungen und ohne Finanzunternehmungen)

2.4. ... von Finanzunternehmen

2.4.1. ... von Finanzunternehmen im Inland

2.4.2. ... von Finanzunternehmen im Ausland

1. Nachtragsvoranschlag 2023

Einzelnachweis über Finanzschulden und Schuldendienst (Anlage 6c)

Marktgemeinde Himberg

Darlehen/Darlehensgeber	Laufzeit	Darlehenshöhe	Buchwert	Zugang	Tilgung	Zinsen	Summe	Schuldendienst-	Buchwert	Netto
Verwendung/Staat	Währung/Zinssatz	Gesamt	31.12.2022				Schuldendienst	ersätze	31.12.2023	Schuldendienst
Aktenzahl	Ansatz	Zinsindikator								
2.5. ... von Sonstigen										
Zwischensumme			0,00	0,00	0,00	0,00	0,00	0,00	0,00	0,00
SUMME (1 und 2)			7 430 600,00	3 096 400,00	426 600,00	194 200,00	620 800,00	141 600,00	10 100 400,00	479 200,00
Davon ohne A85-89			2 146 300,00	2 096 400,00	104 200,00	97 000,00	201 200,00	95 100,00	4 138 500,00	106 100,00
Davon A85-89			5 284 300,00	1 000 000,00	322 400,00	97 200,00	419 600,00	46 500,00	5 961 900,00	373 100,00

Nachweis über hausinterne Vergütungen (Anlage 6f)

1. Nachtragsvoranschlag 2023

Marktgemeinde Himberg

Nachweis über haushaltinterne Vergütungen (Anlage 6f)

Gruppenebene		Erträge	Aufwendungen
0	Vertretungskörper und allgemeine Verwaltung	297 300,00	0,00
1	Öffentliche Ordnung und Sicherheit	0,00	0,00
2	Unterricht, Erziehung, Sport und Wissenschaft	0,00	0,00
3	Kunst, Kultur und Kultus	0,00	0,00
4	Soziale Wohlfahrt und Wohnbauförderung	0,00	0,00
5	Gesundheit	0,00	0,00
6	Straßen- und Wasserbau, Verkehr	0,00	0,00
7	Wirtschaftsförderung	0,00	0,00
8	Dienstleistungen	0,00	370 300,00
9	Finanzwirtschaft	73 000,00	0,00
Summe		370 300,00	370 300,00

MFP - Ergebnishaushalt Gesamt 1. und 2. Ebene
- interne Vergütungen enthalten

1. Nachtragsvoranschlag 2023 (Plan 2024 - 2027)

MFP - Ergebnishaushalt Gesamt 1. und 2. Ebene - interne Vergütungen enthalten

Marktgemeinde Himberg

MVAG	Mittelverwendungs- und aufbringungsgruppen (1. und 2. Ebene)	VA 2023 inkl. NVA	Plan 2024	Plan 2025	Plan 2026	Plan 2027
211	Erträge aus der operativen Verwaltungstätigkeit	18 079 000,00	18 473 800,00	18 850 600,00	19 357 200,00	19 514 700,00
2111	Erträge aus eigenen Abgaben	4 787 000,00	4 978 000,00	5 358 900,00	5 469 900,00	5 582 800,00
2112	Erträge aus Ertragsanteilen	8 036 000,00	8 196 700,00	8 360 600,00	8 527 800,00	8 698 400,00
2113	Erträge aus Gebühren	2 726 700,00	2 795 600,00	2 871 200,00	2 947 700,00	3 078 700,00
2114	Erträge aus Leistungen	1 565 800,00	1 503 800,00	1 500 000,00	1 516 900,00	1 532 300,00
2115	Erträge aus Besitz und wirtschaftlicher Tätigkeit	143 900,00	141 500,00	141 500,00	141 500,00	141 500,00
2116	Erträge aus Veräußerung und sonstige Erträge	720 200,00	758 900,00	482 100,00	593 900,00	405 700,00
2117	Nicht finanzierungswirksame operative Erträge	99 400,00	99 300,00	136 300,00	159 500,00	75 300,00
212	Erträge aus Transfers	1 290 900,00	1 163 800,00	1 044 800,00	1 199 500,00	1 185 200,00
2121	Transferertrag von Trägern des öffentlichen Rechts	1 026 800,00	886 300,00	765 500,00	914 300,00	888 900,00
2122	Transferertrag von Beteiligungen	0,00	0,00	0,00	0,00	0,00
2123	Transferertrag von Unternehmen (mit Finanzunternehmen)	25 800,00	35 800,00	45 800,00	55 800,00	65 800,00
2124	Transferertrag von Haushalten und Organisationen ohne Erwerbscharakter	39 400,00	40 400,00	41 500,00	42 500,00	43 600,00
2125	Transferertrag vom Ausland	0,00	0,00	0,00	0,00	0,00
2126	Investitions- und Tilgungszuschüsse zwischen Unternehmungen und Betrieben der Gebietskörperschaft und der Gebietskörperschaft	0,00	0,00	0,00	0,00	0,00
2127	Nicht finanzierungswirksamer Transferertrag	198 900,00	201 300,00	192 000,00	186 900,00	186 900,00
213	Finanzerträge	93 800,00	800,00	800,00	800,00	800,00
2131	Erträge aus Zinsen	93 800,00	800,00	800,00	800,00	800,00
2132	Erträge aus Zinsen aus derivativen Finanzinstrumenten ohne Grundgeschäft	0,00	0,00	0,00	0,00	0,00
2133	Erträge aus Gewinnentnahmen von marktbestimmten Betrieben	0,00	0,00	0,00	0,00	0,00
2134	Sonstige Finanzerträge	0,00	0,00	0,00	0,00	0,00
2135	Erträge aus Dividenden/Gewinnausschüttungen	0,00	0,00	0,00	0,00	0,00
2136	Sonstige nicht finanzierungswirksame Finanzerträge	0,00	0,00	0,00	0,00	0,00
21	Summe Erträge	19 463 700,00	19 638 400,00	19 896 200,00	20 557 500,00	20 700 700,00
221	Personalaufwand	6 787 100,00	6 642 400,00	6 907 500,00	7 026 400,00	7 240 300,00
2211	Personalaufwand (Bezüge, Nebengeb., Mehrleistungen)	5 189 000,00	5 118 900,00	5 333 500,00	5 440 500,00	5 576 300,00
2212	Gesetzlicher und freiwilliger Sozialaufwand	1 380 000,00	1 430 800,00	1 486 100,00	1 501 500,00	1 586 400,00
2213	Sonstiger Personalaufwand	0,00	0,00	0,00	0,00	0,00
2214	Nicht finanzierungswirksamer Personalaufwand	218 100,00	92 700,00	87 900,00	84 400,00	77 600,00
222	Sachaufwand (ohne Transferaufwand)	7 656 100,00	7 124 500,00	6 691 300,00	6 777 200,00	6 531 900,00
2221	Gebrauchs- und Verbrauchsgüter, Handelswaren	844 900,00	837 400,00	850 100,00	862 500,00	874 200,00
2222	Verwaltungs- und Betriebsaufwand	1 460 100,00	1 198 100,00	1 071 600,00	1 059 500,00	1 040 900,00

1. Nachtragsvoranschlag 2023 (Plan 2024 - 2027)

MFP - Ergebnishaushalt Gesamt 1. und 2. Ebene - interne Vergütungen enthalten

Marktgemeinde Himberg

MVAG	Mittelverwendungs- und aufbringungsgruppen (1. und 2. Ebene)	VA 2023 inkl. NVA	Plan 2024	Plan 2025	Plan 2026	Plan 2027
2223	Leasing- und Mietaufwand	338 800,00	315 900,00	318 700,00	321 900,00	303 400,00
2224	Instandhaltung	1 063 000,00	705 000,00	709 900,00	715 600,00	720 800,00
2225	Sonstiger Sachaufwand	2 002 100,00	2 129 100,00	1 861 300,00	2 007 400,00	1 841 400,00
2226	Nicht finanzierungswirksamer Sachaufwand	1 947 200,00	1 939 000,00	1 879 700,00	1 810 300,00	1 751 200,00
223	Transferaufwand (laufende Transfers und Kapitaltransfers)	6 204 300,00	6 434 300,00	6 494 300,00	6 544 200,00	6 755 900,00
2231	Transferaufwand an Träger des öffentlichen Rechts	5 030 700,00	5 149 500,00	5 220 800,00	5 420 500,00	5 635 500,00
2232	Transferaufwand an Beteiligungen	0,00	0,00	0,00	0,00	0,00
2233	Transferaufwand an Unternehmen (mit Finanzunternehmen)	825 000,00	975 000,00	975 000,00	825 000,00	825 000,00
2234	Transferaufwand an Haushalte und Organisationen ohne Erwerbscharakter	348 600,00	309 800,00	298 500,00	298 700,00	295 400,00
2235	Transferaufwand an das Ausland	0,00	0,00	0,00	0,00	0,00
2236	Investitions- und Tilgungszuschüsse zwischen Unternehmungen und Betrieben der Gebietskörperschaft und der Gebietskörperschaft	0,00	0,00	0,00	0,00	0,00
2237	Nicht finanzierungswirksamer Transferaufwand	0,00	0,00	0,00	0,00	0,00
224	Finanzaufwand	239 900,00	458 200,00	447 300,00	426 900,00	407 200,00
2241	Zinsen aus Finanzschulden, Finanzierungsleasing, Forderungskauf und derivativen Finanzinstrumenten mit Grundgeschäft	231 800,00	450 100,00	439 200,00	418 800,00	399 100,00
2242	Zinsen und sonstige Aufwendungen aus derivativen Finanzinstrumenten ohne Grundgeschäft	0,00	0,00	0,00	0,00	0,00
2243	Gewinnentnahmen von Unternehmungen und marktbestimmten Betrieben der Gebietskörperschaft (innerhalb der Gebietskörperschaft)	0,00	0,00	0,00	0,00	0,00
2244	Sonstiger Finanzaufwand	8 100,00	8 100,00	8 100,00	8 100,00	8 100,00
2245	Nicht finanzierungswirksamer Finanzaufwand	0,00	0,00	0,00	0,00	0,00
22	Summe Aufwendungen	20 887 400,00	20 659 400,00	20 540 400,00	20 774 700,00	20 935 300,00
SA0	Saldo (0) Nettoergebnis (21 - 22)	-1 423 700,00	-1 021 000,00	-644 200,00	-217 200,00	-234 600,00
230	Entnahmen von Haushaltsrücklagen	2 225 100,00	500 000,00	419 200,00	200 000,00	159 600,00
2301	Entnahmen von Haushaltsrücklagen	2 225 100,00	500 000,00	419 200,00	200 000,00	159 600,00
240	Zuweisung an Haushaltsrücklagen	69 100,00	0,00	0,00	0,00	0,00
2401	Zuweisung an Haushaltsrücklagen	69 100,00	0,00	0,00	0,00	0,00
23	Summe Haushaltsrücklagen	2 156 000,00	500 000,00	419 200,00	200 000,00	159 600,00
SA00	Nettoergebnis nach Zuweisung und Entnahmen von Haushaltsrücklagen (Saldo 0 +/- SU23)	732 300,00	-521 000,00	-225 000,00	-17 200,00	-75 000,00

MFP - Finanzierungshaushalt Gesamt 1. und 2. Ebene
- interne Vergütungen enthalten

1. Nachtragsvoranschlag 2023 (Plan 2024 - 2027)

MFP - Finanzierungshaushalt Gesamt 1. und 2. Ebene - interne Vergütungen enthalten

Marktgemeinde Himberg

MVAG	Mittelverwendungs- und aufbringungsgruppen (1. und 2. Ebene)	VA 2023 inkl. NVA	Plan 2024	Plan 2025	Plan 2026	Plan 2027
311	Einzahlungen aus der operativen Verwaltungstätigkeit	18 193 300,00	18 374 500,00	18 714 300,00	19 197 700,00	19 439 400,00
3111	Einzahlungen aus eigenen Abgaben	4 989 000,00	4 978 000,00	5 358 900,00	5 469 900,00	5 582 800,00
3112	Einzahlungen aus Ertragsanteilen	8 036 000,00	8 196 700,00	8 360 600,00	8 527 800,00	8 698 400,00
3113	Einzahlungen aus Gebühren	2 788 000,00	2 795 600,00	2 871 200,00	2 947 700,00	3 078 700,00
3114	Einzahlungen aus Leistungen	1 611 200,00	1 503 800,00	1 500 000,00	1 516 900,00	1 532 300,00
3115	Einzahlungen aus Besitz und wirtschaftlicher Tätigkeit	143 900,00	141 500,00	141 500,00	141 500,00	141 500,00
3116	Einzahlungen aus Veräußerung von geringwertigen Wirtschaftsgütern (GWG) und sonstige Einzahlungen	625 200,00	758 900,00	482 100,00	593 900,00	405 700,00
312	Einzahlungen aus Transfers (ohne Kapitaltransfers)	1 096 200,00	962 500,00	852 800,00	1 012 600,00	998 300,00
3121	Transferzahlungen von Trägern des öffentlichen Rechts	1 031 000,00	886 300,00	765 500,00	914 300,00	888 900,00
3122	Transferzahlungen von Beteiligungen	0,00	0,00	0,00	0,00	0,00
3123	Transferzahlungen von Unternehmen (inkl. Finanzunternehmen)	25 800,00	35 800,00	45 800,00	55 800,00	65 800,00
3124	Transferzahlungen von Haushalte und Organisationen ohne Erwerbscharakter	39 400,00	40 400,00	41 500,00	42 500,00	43 600,00
3125	Transferzahlungen vom Ausland	0,00	0,00	0,00	0,00	0,00
3126	Investitions- und Tilgungszuschüsse zwischen Unternehmungen und Betrieben der Gebietskörperschaft und der Gebietskörperschaft	0,00	0,00	0,00	0,00	0,00
313	Einzahlungen aus Finanzerträgen	93 800,00	800,00	800,00	800,00	800,00
3131	Einzahlungen aus Zinserträgen	93 800,00	800,00	800,00	800,00	800,00
3133	Einzahlungen aus Gewinnentnahmen von marktbestimmten Betrieben	0,00	0,00	0,00	0,00	0,00
3134	Sonstige Einzahlungen aus Finanzerträgen	0,00	0,00	0,00	0,00	0,00
3135	Einzahlungen aus Dividenden/Gewinnausschüttungen	0,00	0,00	0,00	0,00	0,00
31	Summe Einzahlungen operative Gebarung	19 383 300,00	19 337 800,00	19 567 900,00	20 211 100,00	20 438 500,00
321	Auszahlungen aus Personalaufwand	6 569 000,00	6 549 700,00	6 819 600,00	6 942 000,00	7 162 700,00
3211	Auszahlungen für Personalaufwand Bezüge, Nebengebühren, und Mehrleistungsvergütungen)	5 189 000,00	5 118 900,00	5 333 500,00	5 440 500,00	5 576 300,00
3212	Auszahlungen für gesetzliche und freiwillige Sozialaufwendungen	1 380 000,00	1 430 800,00	1 486 100,00	1 501 500,00	1 586 400,00
3213	Auszahlungen aus sonstigem Personalaufwand	0,00	0,00	0,00	0,00	0,00
322	Auszahlungen aus Sachaufwand (ohne Transferaufwand)	5 770 300,00	5 185 500,00	4 811 600,00	4 966 900,00	4 780 700,00
3221	Auszahlungen für Gebrauchs- und Verbrauchsgüter, Handelswaren	871 500,00	837 400,00	850 100,00	862 500,00	874 200,00
3222	Auszahlungen für Verwaltungs- und Betriebsaufwand	1 471 500,00	1 198 100,00	1 071 600,00	1 059 500,00	1 040 900,00
3223	Auszahlungen für Leasing- und Mietaufwand	340 800,00	315 900,00	318 700,00	321 900,00	303 400,00
3224	Auszahlungen für Instandhaltung	1 065 500,00	705 000,00	709 900,00	715 600,00	720 800,00
3225	Sonstige Auszahlungen aus Sachaufwand	2 021 000,00	2 129 100,00	1 861 300,00	2 007 400,00	1 841 400,00
323	Auszahlungen aus Transfers (ohne Kapitaltransfers)	6 034 800,00	6 294 300,00	6 479 300,00	6 529 200,00	6 743 400,00
3231	Transferzahlungen an Träger des öffentlichen Rechts	4 900 700,00	5 029 500,00	5 220 800,00	5 420 500,00	5 635 500,00
3232	Transferzahlungen an Beteiligungen	0,00	0,00	0,00	0,00	0,00

1. Nachtragsvoranschlag 2023 (Plan 2024 - 2027)

MFP - Finanzierungshaushalt Gesamt 1. und 2. Ebene - interne Vergütungen enthalten

Marktgemeinde Himberg

MVAG	Mittelverwendungs- und aufbringungsgruppen (1. und 2. Ebene)	VA 2023 inkl. NVA	Plan 2024	Plan 2025	Plan 2026	Plan 2027
3233	Transferzahlungen an Unternehmen (inkl. Finanzunternehmen)	825 000,00	975 000,00	975 000,00	825 000,00	825 000,00
3234	Transferzahlungen an Haushalte und Organisationen ohne Erwerbscharakter	309 100,00	289 800,00	283 500,00	283 700,00	282 900,00
3235	Transferzahlungen an das Ausland	0,00	0,00	0,00	0,00	0,00
3236	Investitions- und Tilgungszuschüsse zwischen Unternehmungen und Betrieben der Gebietskörperschaft und der Gebietskörperschaft	0,00	0,00	0,00	0,00	0,00
324	Auszahlungen aus Finanzaufwand	239 900,00	458 200,00	447 300,00	426 900,00	407 200,00
3241	Auszahlungen für Zinsaufwand, für Finanzierungsleasing, für Forderungskauf, für Finanzschulden und derivative Finanzinstrumente mit Grundgeschäft	231 800,00	450 100,00	439 200,00	418 800,00	399 100,00
3242	Auszahlungen für Zinsen aus derivativen Finanzinstrumenten ohne Grundgeschäft	0,00	0,00	0,00	0,00	0,00
3243	Auszahlung aus Gewinnentnahmen von marktbestimmten Betrieben	0,00	0,00	0,00	0,00	0,00
3244	Sonstige Auszahlungen aus Finanzaufwendungen	8 100,00	8 100,00	8 100,00	8 100,00	8 100,00
32	Summe Auszahlungen operative Gebarung	18 614 000,00	18 487 700,00	18 557 800,00	18 865 000,00	19 094 000,00
SA1	Saldo (1) Geldfluss aus der Operativen Gebarung (31 – 32)	769 300,00	850 100,00	1 010 100,00	1 346 100,00	1 344 500,00
331	Einzahlungen aus der Investitionstätigkeit	315 000,00	0,00	0,00	0,00	0,00
3311	Einzahlungen aus der Veräußerung von immateriellem Vermögen	0,00	0,00	0,00	0,00	0,00
3312	Einzahlungen aus der Veräußerung von Grundstücken und Grundstückeinrichtungen	315 000,00	0,00	0,00	0,00	0,00
3313	Einzahlungen aus der Veräußerung von Gebäuden und Bauten	0,00	0,00	0,00	0,00	0,00
3314	Einzahlungen aus der Veräußerung von technischen Anlagen, Fahrzeuge und Maschinen	0,00	0,00	0,00	0,00	0,00
3315	Einzahlungen aus der Veräußerung von Amts-, Betriebs- und Geschäftsausstattung	0,00	0,00	0,00	0,00	0,00
3316	Einzahlungen aus der Veräußerung von Kulturgütern	0,00	0,00	0,00	0,00	0,00
3317	Einzahlungen aus der Veräußerung von Beteiligungen	0,00	0,00	0,00	0,00	0,00
332	Einzahlungen aus der Rückzahlung von Darlehen sowie gewährten Vorschüssen	3 000,00	3 000,00	3 000,00	3 000,00	3 000,00
3321	Einzahlungen aus Darlehen an Träger des öffentlichen Rechts	0,00	0,00	0,00	0,00	0,00
3322	Einzahlungen aus Darlehen an Beteiligungen	0,00	0,00	0,00	0,00	0,00
3323	Einzahlungen aus Darlehen an Unternehmen und Haushalte	0,00	0,00	0,00	0,00	0,00
3325	Einzahlungen aus Vorschüssen und Anzahlungen	3 000,00	3 000,00	3 000,00	3 000,00	3 000,00
333	Einzahlungen aus Kapitaltransfers	957 500,00	739 600,00	155 900,00	154 100,00	152 400,00
3331	Kapitaltransferzahlungen von Trägern des öffentlichen Rechts	385 700,00	618 600,00	34 900,00	33 100,00	31 400,00
3332	Kapitaltransferzahlungen von Beteiligungen	0,00	0,00	0,00	0,00	0,00
3333	Kapitaltransferzahlungen von Unternehmen	22 100,00	0,00	0,00	0,00	0,00
3334	Kapitaltransferzahlungen von Haushalten und Organisationen ohne Erwerbscharakter	549 700,00	121 000,00	121 000,00	121 000,00	121 000,00
3335	Kapitaltransferzahlungen vom Ausland	0,00	0,00	0,00	0,00	0,00
33	Summe Einzahlungen investive Gebarung	1 275 500,00	742 600,00	158 900,00	157 100,00	155 400,00
341	Auszahlungen aus der Investitionstätigkeit	6 113 400,00	7 997 900,00	1 015 400,00	1 176 700,00	788 100,00

1. Nachtragsvoranschlag 2023 (Plan 2024 - 2027)

MFP - Finanzierungshaushalt Gesamt 1. und 2. Ebene - interne Vergütungen enthalten

Marktgemeinde Himberg

MVAG	Mittelverwendungs- und aufbringungsgruppen (1. und 2. Ebene)	VA 2023 inkl. NVA	Plan 2024	Plan 2025	Plan 2026	Plan 2027
3411	Auszahlungen für den Erwerb von immateriellem Vermögen	271 800,00	223 700,00	20 500,00	20 500,00	20 500,00
3412	Auszahlungen für den Erwerb von Grundstücken und Grundstückseinrichtungen	2 313 600,00	3 317 400,00	905 500,00	1 065 500,00	675 500,00
3413	Auszahlungen für den Erwerb von Gebäuden und Bauten	3 185 900,00	4 168 900,00	0,00	0,00	0,00
3414	Auszahlungen für den Erwerb von technischen Anlagen, Fahrzeuge und Maschinen	112 900,00	8 000,00	8 100,00	8 200,00	8 300,00
3415	Auszahlungen für den Erwerb von Amts-, Betriebs- und Geschäftsausstattung	229 200,00	279 900,00	81 300,00	82 500,00	83 800,00
3416	Auszahlungen für den Erwerb von Kulturgütern	0,00	0,00	0,00	0,00	0,00
3417	Auszahlungen für den Erwerb von Beteiligungen	0,00	0,00	0,00	0,00	0,00
342	Auszahlungen von gewährten Darlehen sowie gewährten Vorschüssen	5 000,00	5 000,00	5 000,00	5 000,00	5 000,00
3421	Auszahlung von Darlehen an Träger des öffentlichen Rechts	0,00	0,00	0,00	0,00	0,00
3422	Auszahlung von Darlehen an Beteiligungen	0,00	0,00	0,00	0,00	0,00
3423	Auszahlung von Darlehen an Unternehmen und Haushalte	0,00	0,00	0,00	0,00	0,00
3425	Auszahlungen von Vorschüssen und Anzahlungen	5 000,00	5 000,00	5 000,00	5 000,00	5 000,00
343	Auszahlungen aus Kapitaltransfers	170 000,00	140 000,00	15 000,00	15 000,00	12 500,00
3431	Kapitaltransferzahlungen an Träger des öffentlichen Rechts	130 000,00	120 000,00	0,00	0,00	0,00
3432	Kapitaltransferzahlungen an Beteiligungen	0,00	0,00	0,00	0,00	0,00
3433	Kapitaltransferzahlungen an Unternehmen (Finanzunternehmen)	0,00	0,00	0,00	0,00	0,00
3434	Kapitaltransferzahlungen an Haushalte und Organisationen ohne Erwerbscharakter	40 000,00	20 000,00	15 000,00	15 000,00	12 500,00
3435	Kapitaltransferzahlungen an das Ausland	0,00	0,00	0,00	0,00	0,00
34	Summe Auszahlungen investive Gebarung	6 288 400,00	8 142 900,00	1 035 400,00	1 196 700,00	805 600,00
SA2	Saldo (2) Geldfluss aus der Investiven Gebarung (33 – 34)	-5 012 900,00	-7 400 300,00	-876 500,00	-1 039 600,00	-650 200,00
SA3	Saldo (3) Nettofinanzierungssaldo (Saldo 1 + Saldo 2)	-4 243 600,00	-6 550 200,00	133 600,00	306 500,00	694 300,00
351	Einzahlungen aus der Aufnahme von Finanzschulden	3 096 400,00	6 168 600,00	200 000,00	150 000,00	150 000,00
3511	Einzahlungen aus empfangenen Darlehen von öffentlichen Körperschaften und Rechtsträgern	0,00	0,00	0,00	0,00	0,00
3512	Einzahlungen aus empfangenen Darlehen von Beteiligungen	0,00	0,00	0,00	0,00	0,00
3513	Einzahlungen aus empfangenen Darlehen von Unternehmen und privaten Haushalten	0,00	0,00	0,00	0,00	0,00
3514	Einzahlungen aus Finanzschulden (Finanzunternehmen)	3 096 400,00	6 168 600,00	200 000,00	150 000,00	150 000,00
353	Einzahlungen infolge eines Kapitaltausch bei derivativen Finanzinstrumenten mit Grundgeschäft	0,00	0,00	0,00	0,00	0,00
3530	Einzahlungen infolge eines Kapitaltausch bei derivativen Finanzinstrumenten mit Grundgeschäft	0,00	0,00	0,00	0,00	0,00
355	Einzahlungen aus dem Abgang von Finanzinstrumenten	0,00	0,00	0,00	0,00	0,00
3550	Einzahlungen aus dem Abgang von Finanzinstrumenten	0,00	0,00	0,00	0,00	0,00
35	Summe Einzahlungen aus der Finanzierungstätigkeit	3 096 400,00	6 168 600,00	200 000,00	150 000,00	150 000,00

1. Nachtragsvoranschlag 2023 (Plan 2024 - 2027)

MFP - Finanzierungshaushalt Gesamt 1. und 2. Ebene - interne Vergütungen enthalten

Marktgemeinde Himberg

MVAG	Mittelverwendungs- und aufbringungsgruppen (1. und 2. Ebene)	VA 2023 inkl. NVA	Plan 2024	Plan 2025	Plan 2026	Plan 2027
361	Auszahlungen aus der Tilgung von Finanzschulden	507 500,00	643 100,00	943 500,00	965 400,00	972 600,00
3611	Auszahlungen aus empfangenen Darlehen von öffentlichen Körperschaften und Rechtsträgern	0,00	0,00	0,00	0,00	0,00
3612	Auszahlungen aus empfangenen Darlehen von Beteiligungen	0,00	0,00	0,00	0,00	0,00
3613	Auszahlungen aus empfangenen Darlehen von Unternehmen und privaten Haushalten	0,00	0,00	0,00	0,00	0,00
3614	Auszahlungen aus Finanzschulden	426 600,00	559 400,00	857 000,00	875 900,00	883 600,00
3615	Auszahlung aus der Rückzahlung von Leasingverbindlichkeiten	80 900,00	83 700,00	86 500,00	89 500,00	89 000,00
363	Auszahlungen infolge eines Kapitaltausch bei derivativen Finanzinstrumenten mit Grundgeschäft	0,00	0,00	0,00	0,00	0,00
3630	Auszahlungen infolge eines Kapitaltausch bei derivativen Finanzinstrumenten mit Grundgeschäft	0,00	0,00	0,00	0,00	0,00
365	Auszahlungen für den Erwerb von Finanzinstrumenten	0,00	0,00	0,00	0,00	0,00
3650	Auszahlungen für den Erwerb von Finanzinstrumenten	0,00	0,00	0,00	0,00	0,00
36	Summe Auszahlungen aus der Finanzierungstätigkeit	507 500,00	643 100,00	943 500,00	965 400,00	972 600,00
SA4	Saldo (4) Geldfluss aus der Finanzierungstätigkeit (35 – 36)	2 588 900,00	5 525 500,00	-743 500,00	-815 400,00	-822 600,00
SA5	Saldo (5) Geldfluss aus der voranschlagswirksamen Gebarung (Saldo 3 + Saldo 4)	-1 654 700,00	-1 024 700,00	-609 900,00	-508 900,00	-128 300,00

MFP - Schuldenentwicklung

Bezeichnung	VA 2023	Plan 2024	Plan 2025	Plan 2026	Plan 2027
Gesamte Schulden					
Buchwert 01.01.	7.430.600	10.095.900	15.705.100	14.989.700	14.263.800
Zugang	3.096.400	6.168.600	200.000	150.000	150.000
Tilgung	426.600	559.400	857.000	875.900	883.600
Buchwert 31.12.	10.100.400	15.705.100	15.048.100	14.263.800	13.530.200
Zinsen	194.200	415.300	407.300	389.800	372.000
Ersätze	141.600	138.500	130.400	237.400	221.100
Gesamt-Schuldendienst	620.800	974.700	1.264.300	1.265.700	1.255.600
nicht Maastricht-relevante Schulden					
Buchwert 01.01.	5.284.300	5.962.000	8.351.600	7.783.100	7.256.700
Zugang	1.000.000	2.800.000	0	0	0
Tilgung	322.400	410.400	510.100	526.400	531.400
Buchwert 31.12.	5.961.900	8.351.600	7.841.500	7.256.700	6.725.300
Zinsen	97.200	135.600	128.800	120.900	112.900
Ersätze	46.500	47.500	48.300	49.200	49.800
Gesamt-Schuldendienst	419.600	546.000	638.900	647.300	644.300
Maastricht-relevante Schulden					
Buchwert 01.01.	2.146.300	4.133.900	7.353.500	7.206.600	7.007.100
Zugang	2.096.400	3.368.600	200.000	150.000	150.000
Tilgung	104.200	149.000	346.900	349.500	352.200
Buchwert 31.12.	4.138.500	7.353.500	7.206.600	7.007.100	6.804.900
Zinsen	97.000	279.700	278.500	268.900	259.100
Ersätze	95.100	91.000	82.100	188.200	171.300
Gesamt-Schuldendienst	201.200	428.700	625.400	618.400	611.300

Querschnitt (Anlage 5b)

Bezeichnung	Zuordnung der Aufwands- und Ertragsgruppen	Summe Haushalt	davon A 85 - 89	Summe ohne A 85 - 89	
I. Querschnitt					
Erträge der operativen Gebarung / Einzahlungen aus Abgaben					
10	Einzahlungen aus eigenen Abgaben	Unterklassen 83 bis 85 ohne Gruppen 852, 858 und 859	4 989 000,00	0,00	4 989 000,00
11	Erträge aus Ertragsanteilen	Gruppen 858 und 859	8 036 000,00	0,00	8 036 000,00
12	Gebühren für die Benützung von Gemeindevorrichtungen und -anlagen	Gruppe 852	2 788 000,00	2 666 400,00	121 600,00
13	Erträge aus Leistungen	Unterklasse 81 ohne Gruppen 811, 817, 818 und 819	1 611 200,00	100,00	1 611 100,00
14	Erträge aus Besitz und wirtschaftlicher Tätigkeit	Gruppen 811, 820, 822, 823	237 700,00	73 100,00	164 600,00
15	Transfererträge von Trägern des öffentlichen Rechts	Gruppen 860 bis 863, 888	628 800,00	46 500,00	582 300,00
16	Sonstige Transfererträge	Gruppen 809, 864 bis 868, 880	75 000,00	100,00	74 900,00
17	Gewinnentnahmen der Gemeinde von Unternehmungen und marktbestimmten Betrieben der Gemeinde (A 85-89)	Gruppe 869 und 879	0,00	0,00	0,00
18	Erträge aus Veräußerungen und sonstige Erträge	Gruppen 814, 815, 824, 827, 828 und 829	615 400,00	217 300,00	398 100,00
19	Summe 1 (Erträge)		18 981 100,00	3 003 500,00	15 977 600,00
Aufwendungen der operativen Gebarung					
20	Personalaufwand	Klasse 5 ohne nicht finanzierungswirksame Konten	6 569 000,00	165 100,00	6 403 900,00
21	Pensionen und sonstige Ruhebezüge	Gruppen 760, 761	0,00	0,00	0,00
22	Bezüge der gewählten Organe	Gruppe 721	276 200,00	0,00	276 200,00
23	Gebrauchs- und Verbrauchsgüter, Handelswaren	Klasse 4	871 500,00	67 200,00	804 300,00
24	Verwaltungs- und Betriebsaufwand	Klasse 6 ohne Gruppen 650 bis 655, 657, 658, 680 bis 687, 689, 690, 694 bis 699; Unterklassen 70 bis 72 ohne Gruppen 706 und 721; Gruppe 790	4 630 700,00	1 132 800,00	3 497 900,00
25	Zinsen für Finanzschulden	Gruppen 650, 651, 653 und 657	231 800,00	97 200,00	134 600,00
26	Laufende Transfers an Träger des öffentlichen Rechts	Gruppen 750 bis 754	4 900 700,00	300,00	4 900 400,00
27	Sonstige laufende Transfers	Gruppen 755 bis 757, 759, 764, 768, 780 und 781	1 134 100,00	650 000,00	484 100,00
28	Gewinnentnahmen der Gemeinde von Unternehmungen und marktbestimmten Betrieben der Gemeinde (A 85-89)	Gruppe 769	0,00	0,00	0,00
29	Summe 2 (Aufwendungen)		18 614 000,00	2 112 600,00	16 501 400,00
91	SALDO 1: Ergebnis der operativen Gebarung	Summe 1 minus Summe 2	367 100,00	890 900,00	-523 800,00

1. Nachtragsvoranschlag 2023

Marktgemeinde Himberg

Querschnitt (Anlage 5b)

Bezeichnung	Zuordnung Abgang/Zugang zu den Bestandskonten und der Kapitaltransferkonten	Summe Haushalt	davon A 85 - 89	Summe ohne A 85 - 89
Vermögensgebarung mit Kapitaltransfers ohne Finanztransaktionen				
30 Veräußerung von unbeweglichem Vermögen	Unterklassen 00, 01, 05 und 06; Gruppen 801, 802 und 805 (bei unbeweglichen Kulturgütern)	315 000,00	0,00	315 000,00
31 Veräußerung von beweglichem Vermögen	Unterklassen 02 bis 04; Gruppen 100, 113, 120, 150, 159, 170 und 175; Gruppen 803, 804 und 805 (bei beweglichen Kulturgütern)	0,00	0,00	0,00
32 Veräußerung von immateriellen Vermögenswerten	Unterklasse 07	0,00	0,00	0,00
33 Investitionszuschüsse (erhaltene Kapitaltransfers) von Trägern des öffentlichen Rechts	Gruppen 300 bis 303, 309, 871	787 900,00	36 900,00	751 000,00
34 Sonstige Investitionszuschüsse (erhaltene Kapitaltransfers)	Gruppen 304 bis 308	571 800,00	549 700,00	22 100,00
39 Summe 3 (Vermögensgebarung mit Kapitaltransfer ohne Finanztransaktionen)		1 674 700,00	586 600,00	1 088 100,00
Vermögensgebarung und Kapitaltransfers ohne Finanztransaktionen				
40 Erwerb von unbeweglichem Vermögen	Unterklassen 00, 01 und 05; Gruppen 060, 061 und 063	5 499 500,00	946 100,00	4 553 400,00
41 Erwerb von beweglichem Vermögen, Aktivierte Vorräte	Unterklassen 02 bis 04; Gruppe 062; Gruppen 100, 113, 120, 150, 159, 170 und 175	342 100,00	50 500,00	291 600,00
42 Erwerb von immateriellen Vermögenswerten	Unterklasse 07	271 800,00	250 000,00	21 800,00
43 Kapitaltransfers an Träger des öffentlichen Rechts	Gruppen 130 und 135; Gruppen 770 bis 774	130 000,00	0,00	130 000,00
44 Sonstige Kapitaltransfers	Gruppen 775 bis 779, 785 und 786	40 000,00	0,00	40 000,00
49 Summe 4 (Vermögensgebarung und Kapitaltransfer ohne Finanztransaktionen)		6 283 400,00	1 246 600,00	5 036 800,00
92 SALDO 2: Saldo der Vermögensgebarung ohne Finanztransaktionen	Summe 3 minus Summe 4	-4 608 700,00	-660 000,00	-3 948 700,00

Bezeichnung	Zuordnung der Gruppen der Finanzierungsrechnung	nur A 85 - 89
Einzahlungen aus Finanztransaktionen		
50 Veräußerung von Beteiligungen und Wertpapieren	Unterklasse 08; Gruppen 223 und 224	0,00
51 Entnahmen aus Zahlungsmittelreserven	Gruppen 293, 294 und 295	0,00
52 Einzahlungen aus der Rückzahlung von Darlehen an Träger des öffentlichen Rechts	Gruppen 240 bis 244	0,00
53 Einzahlungen aus der Rückzahlung von Darlehen an andere und von Bezugsvorschüssen	Gruppen 245 bis 249 und 273	0,00
54 Aufnahme von Finanzschulden von Trägern des öffentlichen Rechts	Gruppen 340 bis 344, 350 bis 354	0,00
55 Aufnahme von Finanzschulden von anderen	Unterklasse 32; Gruppen 345 bis 349, 355 bis 357	1 000 000,00
58 Ausgleichszahlungen aus Finanzderivaten	Gruppen 821 und 826	0,00
59 Summe 5 (Einzahlungen aus Finanztransaktionen)		1 000 000,00
Auszahlungen aus Finanztransaktionen		
60 Erwerb von Beteiligungen und Wertpapieren	Unterklasse 08; Gruppen 223 und 224	0,00
61 Zuführung an Zahlungsmittelreserven	Gruppen 293, 294 und 295	0,00
62 Gewährung von Darlehen an Träger des öffentlichen Rechts	Gruppen 240 bis 244	0,00
63 Gewährung von Darlehen an andere und von Bezugsvorschüssen	Gruppen 245 bis 249 und 273	0,00
64 Rückzahlung von Finanzschulden bei Trägern des öffentlichen Rechts	Gruppen 340 bis 344, 350 bis 354	0,00
65 Rückzahlung von Finanzschulden bei anderen	Unterklasse 32; Gruppen 345 bis 349, 355 bis 357	322 400,00
68 Ausgleichszahlungen aus Finanzderivaten	Gruppen 652, 655 und 658	0,00
69 Summe 6 (Auszahlungen aus Finanztransaktionen)		322 400,00
93 SALDO 3: Saldo der Finanztransaktionen	Summe 5 minus Summe 6	677 600,00
94 SALDO 4:	Summe der Salden 1, 2 und 3	908 500,00
II. Ableitung des Finanzierungssaldos		
70 Jahresergebnis Haushalt ohne A 85 - 89 und ohne Finanztransaktionen	Saldo 1 plus Saldo 2	-4 472 500,00
71 Überrechnung Jahresergebnis A 85 - 89	Saldo 4 der Spalte "nur A 85 - 89"	908 500,00
95 Finanzierungssaldo ('vorläufiges Maastricht-Ergebnis')		-3 564 000,00

Haushaltspotential (aufbauend auf der Ergebnisrechnung)

1. Nachtragsvoranschlag 2023

Marktgemeinde Himberg

Haushaltspotential (aufbauend auf der Ergebnisrechnung)

MVAG	Mittelverwendungs- und -aufbringungsgruppen	Mittelaufbringung	Mittelverwendung	Saldo
211	Erträge aus der operativen Verwaltungstätigkeit	18 079 000,00		
212	Erträge aus Transfers	1 290 900,00		
213	Finanzerträge	93 800,00		
Summe Erträge (SU 21)		19 463 700,00		
2117	Nicht finanzierungswirksame operative Erträge (Auflösung von Rückstellungen und Aktivierte Eigenleistungen)	-99 400,00		
2127	Nicht finanzierungswirksamer Transferertrag (Auflösung von Investitionszuschüssen)	-198 900,00		
2136	Sonstige nicht finanzierungswirksame Finanzerträge (Auflösung von RS Bewertung von Beteiligungen und aktiven Finanzinstrumenten)	0,00		
Nicht finanzwirksame Erträge		-298 300,00		
Finanzwirksame Erträge		19 165 400,00		
221	Personalaufwand		6 787 100,00	
222	Sachaufwand (ohne Transferaufwand)		7 656 100,00	
223	Transferaufwand (laufende Transfers und Kapitaltransfers)		6 204 300,00	
224	Finanzaufwand		239 900,00	
Summe Aufwendungen (SU 22)			20 887 400,00	
2214	Nicht finanzierungswirksamer Personalaufwand (Dotierung RS für Abfertigungen, Jubiläum u. nicht konsumierte Urlaube)		-218 100,00	
2226	Nicht finanzierungswirksamer Sachaufwand (inkl. Abschreibungen, Dotierung von RS Prozess, ausstehende Rechnungen)		-1 947 200,00	
2237	Nicht finanzierungswirksamer Transferaufwand (Dotierungen von RS f. Pensionen)		0,00	
2245	Nicht finanzierungswirksamer Finanzaufwand (Wertberichtigungen zu Finanzinstrumenten, Aufwendungen aus der Bewertung von Beteiligungen)		0,00	
Nicht finanzwirksame Aufwendungen			-2 165 300,00	
Finanzwirksame Aufwendungen			18 722 100,00	
Finanzwirksames Ergebnis		19 165 400,00	18 722 100,00	443 300,00

1. Nachtragsvoranschlag 2023

Marktgemeinde Himberg

Haushaltspotential (aufbauend auf der Ergebnisrechnung)

MVAG	Mittelverwendungs- und -aufbringungsgruppen	Mittelaufbringung	Mittelverwendung	Saldo
332	Einzahlungen aus der Rückzahlung von Darlehen sowie gewährten Vorschüssen (ohne 3325 mit Projektcode - Anzahlungen)	3 000,00		
1141	Vorräte (- Veränderung)	0,00		
1142	Gegebene Anzahlungen auf Vorräte (- Veränderung)	0,00		
1540	Passive Rechnungsabgrenzung	0,00		
	Einzahlungen der Kontengruppe 000-089, die keinem Projekt mit Projektcode 1 zugeordnet sind	0,00		
	Einzahlungen der Kontengruppe 30, die keinem Projekt mit Projektcode 1 zugeordnet sind	561 600,00		
	- Erträge der Kontogruppe 80 mit Projektcode 1	0,00		
2301	Entnahmen von Rücklagen endfälliger Darlehen (Kontengruppe 893)	0,00		
Jährliche wiederkehrende Einzahlungen		564 600,00		
36	Auszahlungen aus der Finanzierungstätigkeit (ohne Projektcode 1)		507 500,00	
2401	Zuweisung an Rücklagen endfälliger Darlehen (Kontengruppe 793)		0,00	
342	Auszahlungen von gewährten Darlehen sowie gewährten Vorschüssen (ohne 3425 mit Projektcode - Anzahlungen)		5 000,00	
1141	Vorräte (+ Veränderung)		0,00	
1142	Gegebene Anzahlungen auf Vorräte (+ Veränderung)		0,00	
1170	Aktive Rechnungsabgrenzung		0,00	
	Auszahlungen (Investitionen) der Kontengruppe 000-083, die keinem Projekt mit Projektcode 1 zugeordnet sind		547 000,00	
Jährliche wiederkehrende Auszahlungen			1 059 500,00	
	Kontengruppe 871, KT der Ergebnisrechnung, mit Projektcode (BZ)	-402 200,00		
Summe Kapitaltransfers der Ergebnisrechnung		-402 200,00		
Jährliches Haushaltspotential		19 327 800,00	19 781 600,00	-453 800,00
	Jährliches Haushaltspotential	-453 800,00		
	kumuliertes Haushaltspotential zum 31.12.2022 (Vorjahr)			
Verfügbares Haushaltspotential		-453 800,00		

1. Nachtragsvoranschlag 2023

Marktgemeinde Himberg

Haushaltspotential (aufbauend auf der Ergebnisrechnung)

MVAG	Mittelverwendungs- und -aufbringungsgruppen	Mittelaufbringung	Mittelverwendung	Saldo
<i>informativ</i>	im verfügbaren Haushaltspotential enthaltene Bedarfszuweisungen zur Liquiditätssteigerung aus Kontogruppe 871, KT der Ergebnisrechnung ohne Projektcode	0,00		
<i>informativ</i>	tatsächlicher Liquiditätsbedarf ohne Rücklagenauflösung (Abgang)	-453 800,00		
2401	Zuweisung an Haushaltsrücklagen (Kontengruppe 794)		29 500,00	
2401	Zuweisung an Haushaltsrücklagen (Kontengruppe 795)		39 600,00	
Jährliche Aufwände für Rücklagen			69 100,00	
2301	Entnahmen von Haushaltsrücklagen (Kontengruppe 894)	0,00		
2301	Entnahmen von Haushaltsrücklagen (Kontengruppe 895)	694 200,00		
Jährliche RL-Erträge f. Investitionen (finanzw.)		694 200,00		
Endbestand kumuliertes Haushaltspotential		240 400,00	69 100,00	171 300,00

Haushaltspotential inkl. Vorjahr

Nachtragsvoranschlag 2023

Marktgemeinde Himberg

Haushaltspotential (aufbauend auf der Ergebnisrechnung)

MVAG	Mittelverwendungs- und -aufbringungsgruppen	Mittelaufbringung	Mittelverwendung	Saldo
211	Erträge aus der operativen Verwaltungstätigkeit	18.079.000,00		
212	Erträge aus Transfers	1.290.900,00		
213	Finanzerträge	93.800,00		
Summe Erträge (SU 21)		19.463.700,00		
2117	Nicht finanzierungswirksame operative Erträge (Auflösung von Rückstellungen und Aktivierte Eigenleistungen)	-99.400,00		
2127	Nicht finanzierungswirksamer Transferertrag (Auflösung von Investitionszuschüssen)	-198.900,00		
2136	Sonstige nicht finanzierungswirksame Finanzerträge (Auflösung von RS Bewertung von Beteiligungen und aktiven Finanzinstrumenten)	0,00		
Nicht finanzwirksame Erträge		-298.300,00		
Finanzwirksame Erträge		19.165.400,00		
221	Personalaufwand		6.787.100,00	
222	Sachaufwand (ohne Transferaufwand)		7.656.100,00	
223	Transferaufwand (laufende Transfers und Kapitaltransfers)		6.204.300,00	
224	Finanzaufwand		239.900,00	
Summe Aufwendungen (SU 22)			20.887.400,00	
2214	Nicht finanzierungswirksamer Personalaufwand (Dotierung RS für Abfertigungen, Jubiläum u. nicht konsumierte Urlaube)		-218.100,00	
2226	Nicht finanzierungswirksamer Sachaufwand (inkl. Abschreibungen, Dotierung von RS Prozess, ausstehende Rechnungen)		-1.947.200,00	
2237	Nicht finanzierungswirksamer Transferaufwand (Dotierungen von RS f. Pensionen)		0,00	
2245	Nicht finanzierungswirksamer Finanzaufwand (Wertberichtigungen zu Finanzinstrumenten, Aufwendungen aus der Bewertung von Beteiligungen)		0,00	
Nicht finanzwirksame Aufwendungen			-2.165.300,00	
Finanzwirksame Aufwendungen			18.722.100,00	
Finanzwirksames Ergebnis		19.165.400,00	18.722.100,00	443.300,00

Nachtragsvoranschlag 2023

Marktgemeinde Himberg

Haushaltspotential (aufbauend auf der Ergebnisrechnung)

MVAG	Mittelverwendungs- und -aufbringungsgruppen	Mittelaufbringung	Mittelverwendung	Saldo
332	Einzahlungen aus der Rückzahlung von Darlehen sowie gewährten Vorschüssen (ohne 3325 mit Projektcode - Anzahlungen)	3.000,00		
1141	Vorräte (- Veränderung)	0,00		
1142	Gegebene Anzahlungen auf Vorräte (- Veränderung)	0,00		
1540	Passive Rechnungsabgrenzung	0,00		
	Einzahlungen der Kontengruppe 000-089, die keinem Projekt mit Projektcode 1 zugeordnet sind	0,00		
	Einzahlungen der Kontengruppe 30, die keinem Projekt mit Projektcode 1 zugeordnet sind	561.600,00		
	- Erträge der Kontogruppe 80 mit Projektcode 1	0,00		
2301	Entnahmen von Rücklagen endfälliger Darlehen (Kontengruppe 893)	0,00		
Jährliche wiederkehrende Einzahlungen		564.600,00		
36	Auszahlungen aus der Finanzierungstätigkeit (ohne Projektcode 1)		507.500,00	
2401	Zuweisung an Rücklagen endfälliger Darlehen (Kontengruppe 793)		0,00	
342	Auszahlungen von gewährten Darlehen sowie gewährten Vorschüssen (ohne 3425 mit Projektcode - Anzahlungen)		5.000,00	
1141	Vorräte (+ Veränderung)		0,00	
1142	Gegebene Anzahlungen auf Vorräte (+ Veränderung)		0,00	
1170	Aktive Rechnungsabgrenzung		0,00	
	Auszahlungen (Investitionen) der Kontengruppe 000-083, die keinem Projekt mit Projektcode 1 zugeordnet sind		547.000,00	
Jährliche wiederkehrende Auszahlungen			1.059.500,00	
	Kontengruppe 871, KT der Ergebnisrechnung, mit Projektcode (BZ)	-402.200,00		
Summe Kapitaltransfers der Ergebnisrechnung		-402.200,00		
Jährliches Haushaltspotential		19.327.800,00	19.781.600,00	-453.800,00
	Jährliches Haushaltspotential	-453.800,00		
	kumuliertes Haushaltspotential zum 31.12.2022 (Vorjahr)	41.004,53		
Verfügbares Haushaltspotential		-412.795,47		

Nachtragsvoranschlag 2023

Haushaltspotential (aufbauend auf der Ergebnisrechnung)

Marktgemeinde Himberg

MVAG	Mittelverwendungs- und -aufbringungsgruppen	Mittelaufbringung	Mittelverwendung	Saldo
informativ	im verfügbaren Haushaltspotential enthaltene Bedarfszuweisungen zur Liquiditätssteigerung aus Kontogruppe 871, KT der Ergebnisrechnung ohne Projektcode	0,00		
informativ	tatsächlicher Liquiditätsbedarf ohne Rücklagenauflösung (Abgang)	-412.795,47		
2401	Zuweisung an Haushaltsrücklagen (Kontengruppe 794)		29.500,00	
2401	Zuweisung an Haushaltsrücklagen (Kontengruppe 795)		39.600,00	
Jährliche Aufwände für Rücklagen			69.100,00	
2301	Entnahmen von Haushaltsrücklagen (Kontengruppe 894)	0,00		
2301	Entnahmen von Haushaltsrücklagen (Kontengruppe 895)	694.200,00		
Jährliche RL-Erträge f. Investitionen (finanzw.)		694.200,00		
Endbestand kumuliertes Haushaltspotential		281.404,53	69.100,00	212.304,53
- Zuweisungen und Umbuchungen an investive Vorhaben				176.000,00
	Kanal NEU		145.000,00	
	Freizeitparkour		2.700,00	
	K. Gang Ablassfalle		10.000,00	
	Hochwasserschutz		7.000,00	
	Feldwege		11.300,00	
+ Rückführungen und Umbuchungen von investiven Vorhaben				0,00
	Zuf. vom VH Gewerbepark Himberg Nord		142.400,00	
	zuf. vom VH Gewerbepark Himberg Nord zum VH Zubau KG AD	25.000,00		
	zuf. vom VH Gewerbepark Himberg Nord zum VH Straßenbau NEU	32.300,00		
	zuf. vom VH Gewerbepark Himberg Nord zum VH Zubau FF PE-Jugend	28.600,00		
	zuf. vom VH Gewerbepark Himberg Nord zum VH Notstromaggregat FF Blackout	56.500,00		
Endstand kumuliertes Haushaltspotential nach Berücksichtigung von Zuweisungen und Rückführungen investive Vorhaben				36.304,53

1. NVA Nachweis der Investitionstätigkeit

1. Nachtragsvoranschlag 2023

Marktgemeinde Himberg

Nachweis der Investitionstätigkeit

Vorhaben	Vorhabensbezeichnung	RA Vorjahre	VA 2023	Plan 2024	Plan 2025	Plan 2026	Plan 2027	Plan Gesamt (gerundet)
Konto	Bezeichnung							
2888888	Sonstige Investitionen (2020 bis 2099)							
	Auszahlungen - Investitionen - Mittelverwendung	1 111 129,68	547 000,00	158 900,00	160 400,00	161 700,00	163 100,00	2 302 200,00
	Anschaffungs- oder Herstellungskosten	1 111 129,68	547 000,00	158 900,00	160 400,00	161 700,00	163 100,00	2 302 200,00
1/010000-042000	Amtsausstattung	11 781,24	25 000,00	5 000,00	5 000,00	5 000,00	5 000,00	56 800,00
1/010000-070000	Aktivierungsfähige Rechte (immaterielle Vermögenswerte)	34 027,20	2 800,00	2 800,00	2 800,00	2 800,00	2 800,00	48 000,00
1/010010-042000	Amtsausstattung	7 665,97	2 500,00	2 500,00	2 500,00	2 500,00	2 500,00	20 200,00
1/010020-042000	Amtsausstattung	6 009,84	2 000,00	2 000,00	2 000,00	2 000,00	2 000,00	16 000,00
1/029000-042000	Amtsausstattung	0,00	1 000,00	1 000,00	1 000,00	1 000,00	1 000,00	5 000,00
1/029000-046000	Kulturgüter beweglich	1 000,00	0,00	0,00	0,00	0,00	0,00	1 000,00
1/029000-050000	Sonderanlagen	0,00	50 000,00	0,00	0,00	0,00	0,00	50 000,00
1/029010-042000	Amtsausstattung	1 238,40	1 000,00	1 000,00	1 000,00	1 000,00	1 000,00	6 200,00
1/030000-042000	Amtsausstattung	15 393,36	5 000,00	3 200,00	3 300,00	3 400,00	3 500,00	33 800,00
1/031000-070000	Aktivierungsfähige Rechte (immaterielle Vermögenswerte)	26 295,30	16 300,00	15 000,00	15 000,00	15 000,00	15 000,00	102 600,00
1/211000-042000	Betriebsausstattung - Lehrmittel	87 464,79	6 500,00	6 000,00	6 000,00	6 000,00	6 000,00	118 000,00
1/211000-070000	Software	0,00	700,00	700,00	700,00	700,00	700,00	3 500,00
1/212000-042000	Betriebsausstattung Lehrmittel	78 640,09	29 500,00	7 000,00	7 000,00	7 000,00	7 000,00	136 100,00
1/212000-070000	Software	4 100,53	2 000,00	2 000,00	2 000,00	2 000,00	2 000,00	14 100,00
1/240000-006000	Sonstige Grundstückseinrichtungen	0,00	1 500,00	0,00	0,00	0,00	0,00	1 500,00
1/240000-042000	Betriebsausstattung	4 705,44	2 100,00	2 100,00	2 100,00	2 100,00	2 100,00	15 200,00
1/240010-006000	Sonstige Grundstückseinrichtungen	18 480,00	0,00	0,00	0,00	0,00	0,00	18 500,00
1/240010-042000	Betriebsausstattung	5 544,94	7 600,00	1 500,00	1 500,00	1 500,00	1 500,00	19 100,00
1/240020-006000	Sonstige Grundstückseinrichtungen	8 239,00	0,00	0,00	0,00	0,00	0,00	8 200,00
1/240020-042000	Betriebsausstattung	11 091,99	2 900,00	3 000,00	3 100,00	3 200,00	3 300,00	26 600,00
1/240030-042000	Betriebsausstattung	3 535,00	3 300,00	1 000,00	1 000,00	1 000,00	1 000,00	10 800,00
1/240030-050000	Sonderanlagen	0,00	25 000,00	0,00	0,00	0,00	0,00	25 000,00
1/240040-042000	Betriebsausstattung	8 243,54	3 000,00	1 500,00	1 500,00	1 500,00	1 500,00	17 200,00
1/240050-010000	Gebäude und Bauten	16 153,60	0,00	0,00	0,00	0,00	0,00	16 200,00
1/240050-042000	Betriebsausstattung	10 051,88	4 000,00	4 500,00	5 000,00	5 500,00	6 000,00	35 100,00
1/240060-042000	Betriebsausstattung	5 585,88	5 000,00	1 000,00	1 000,00	1 000,00	1 000,00	14 600,00
1/240070-010000	Gebäude und Bauten	1 980,17	0,00	0,00	0,00	0,00	0,00	2 000,00
1/240070-042000	Betriebsausstattung	920,00	3 500,00	1 800,00	1 800,00	1 800,00	1 800,00	11 600,00
1/259000-042000	Betriebsausstattung	0,00	700,00	700,00	700,00	700,00	700,00	3 500,00
1/262010-006000	Sonstige Grundstückseinrichtungen	0,00	20 000,00	0,00	0,00	0,00	0,00	20 000,00
1/263000-042000	Betriebsausstattung	1 160,71	3 000,00	3 000,00	3 000,00	3 000,00	3 000,00	16 200,00

1. Nachtragsvoranschlag 2023

Nachweis der Investitionstätigkeit

Marktgemeinde Himberg

Vorhaben	Vorhabensbezeichnung	RA Vorjahre	VA 2023	Plan 2024	Plan 2025	Plan 2026	Plan 2027	Plan Gesamt (gerundet)
Konto	Bezeichnung							
1/273000-042000	Betriebsausstattung	6 754,56	1 200,00	1 800,00	1 800,00	1 800,00	1 800,00	15 200,00
1/320000-042000	Betriebsausstattung	4 418,95	9 800,00	3 400,00	3 500,00	3 600,00	3 700,00	28 400,00
1/361000-042000	Betriebsausstattung	3 014,40	2 000,00	0,00	0,00	0,00	0,00	5 000,00
1/423000-042000	Betriebsausstattung	5 160,06	1 000,00	1 000,00	1 000,00	1 000,00	1 000,00	10 200,00
1/520000-042000	Amts-, Betriebs- und Geschäftsausstattung	1 624,80	0,00	0,00	0,00	0,00	0,00	1 600,00
1/612000-042000	Amts-, Betriebs- und Geschäftsausstattung	0,00	1 000,00	1 000,00	1 000,00	1 000,00	1 000,00	5 000,00
1/640000-005000	Anlagen zu Straßenbauten - Verkehrszeichen und -spiegel	49 349,57	15 000,00	15 000,00	15 000,00	15 000,00	15 000,00	124 300,00
1/640020-005000	Anlagen zu Straßenbauten	5 690,26	0,00	0,00	0,00	0,00	0,00	5 700,00
1/649000-010000	Errichtung Gebäude - Wartehäuschen	14 221,20	0,00	0,00	0,00	0,00	0,00	14 200,00
1/813000-042000	Betriebsausstattung	1 267,20	13 200,00	3 300,00	3 300,00	3 400,00	3 400,00	27 900,00
1/815000-006000	Sonstige Grundstückseinrichtungen	27 696,67	66 000,00	1 000,00	1 000,00	1 000,00	1 000,00	97 700,00
1/815000-020000	Maschinenankauf	0,00	4 200,00	4 300,00	4 300,00	4 400,00	4 400,00	21 600,00
1/815000-040000	Fahrzeuge	5 160,00	0,00	0,00	0,00	0,00	0,00	5 200,00
1/815000-042000	Betriebsausstattung	758,49	1 000,00	1 000,00	1 000,00	1 000,00	1 000,00	5 800,00
1/816000-005000	Anlagen zu Straßenbauten	178 967,79	25 000,00	25 000,00	25 000,00	25 000,00	25 000,00	304 000,00
1/816000-050000	Sonderanlagen	646,89	0,00	0,00	0,00	0,00	0,00	600,00
1/817000-006000	Errichtungen, Erweiterungen	17 157,60	2 500,00	2 500,00	2 500,00	2 500,00	2 500,00	29 700,00
1/817000-042000	Betriebsausstattung	1 540,80	1 000,00	1 000,00	1 000,00	1 000,00	1 000,00	6 500,00
1/817000-050000	Sonderanlagen	52 505,52	20 000,00	5 000,00	5 000,00	5 000,00	5 000,00	92 500,00
1/817010-010000	Gebäude und Bauten	26 856,00	0,00	0,00	0,00	0,00	0,00	26 900,00
1/817010-042000	Amts-, Betriebs- und Geschäftsausstattung	0,00	17 000,00	0,00	0,00	0,00	0,00	17 000,00
1/817010-050000	Sonderanlagen - Fundamente	8 745,60	1 000,00	1 000,00	1 000,00	1 000,00	1 000,00	13 700,00
1/817020-050000	Sonderanlagen	5 779,20	1 000,00	1 000,00	1 000,00	1 000,00	1 000,00	10 800,00
1/820010-040000	Fahrzeuge	10 251,00	0,00	0,00	0,00	0,00	0,00	10 300,00
1/820010-042000	Amts-, Betriebs- und Geschäftsausstattung	5 640,82	1 000,00	1 000,00	1 000,00	1 000,00	1 000,00	10 600,00
1/820020-020000	Maschinenankauf	1 789,80	2 500,00	2 500,00	2 500,00	2 500,00	2 500,00	14 300,00
1/820020-040000	Fahrzeuge	59 397,76	0,00	0,00	0,00	0,00	0,00	59 400,00
1/820020-042000	Betriebsausstattung	20 006,62	5 000,00	5 000,00	5 300,00	5 400,00	5 600,00	46 300,00
1/820020-050000	Sonderanlagen	1 580,53	0,00	0,00	0,00	0,00	0,00	1 600,00
1/831000-020000	Maschinen und maschinelle Anlagen	5 225,95	0,00	0,00	0,00	0,00	0,00	5 200,00
1/831000-042000	Betriebsausstattung	45 433,70	13 500,00	3 500,00	3 500,00	3 500,00	3 500,00	72 900,00
1/831000-050000	Sonderanlagen	12 796,33	10 000,00	0,00	0,00	0,00	0,00	22 800,00
1/835000-042000	Betriebsausstattung	2 417,26	2 300,00	2 400,00	2 500,00	2 600,00	2 700,00	14 900,00

1. Nachtragsvoranschlag 2023

Nachweis der Investitionstätigkeit

Marktgemeinde Himberg

Vorhaben	Vorhabensbezeichnung		RA Vorjahre	VA 2023	Plan 2024	Plan 2025	Plan 2026	Plan 2027	Plan Gesamt (gerundet)
Konto	Bezeichnung								
1/840000-001000	Unbebaute Grundstücke		11 369,88	25 000,00	0,00	0,00	0,00	0,00	36 400,00
1/851010-020000	Maschinenankauf		0,00	1 200,00	1 200,00	1 300,00	1 300,00	1 400,00	6 400,00
1/851010-040000	Fahrzeuge		41 522,53	0,00	0,00	0,00	0,00	0,00	41 500,00
1/851010-042000	Betriebsausstattung		32 158,40	3 300,00	3 300,00	3 400,00	3 400,00	3 500,00	49 100,00
1/851020-004000	Wasser- und Abwasserbauten und -anlagen		7 399,22	16 100,00	0,00	0,00	0,00	0,00	23 500,00
1/851050-004000	Wasser- und Abwasserbauten und -anlagen		28 341,59	10 000,00	0,00	0,00	0,00	0,00	38 300,00
1/851100-004000	Wasser- und Abwasserbauten und -anlagen		3 211,62	0,00	0,00	0,00	0,00	0,00	3 200,00
1/851100-020000	Maschinen und maschinelle Anlagen		0,00	45 000,00	0,00	0,00	0,00	0,00	45 000,00
1/851100-042000	Betriebsausstattung		2 010,77	1 000,00	1 000,00	1 000,00	1 000,00	1 000,00	7 000,00
1/851110-004000	Wasser- und Abwasserbauten und -anlagen		20 775,75	0,00	0,00	0,00	0,00	0,00	20 800,00
1/853000-070000	Aktivierungsfähige Rechte (immaterielle Vermögenswerte)		3 275,00	0,00	0,00	0,00	0,00	0,00	3 300,00
1/900000-042000	Amtsausstattung		9 900,72	3 300,00	3 400,00	3 500,00	3 600,00	3 700,00	27 400,00
Einzahlungen - Finanzierung - Mittelaufbringung			2 500,00	0,00	0,00	0,00	0,00	0,00	2 500,00
Mittel aus Geldfluss aus der operativen Gebarung			0,00	0,00	0,00	0,00	0,00	0,00	0,00
Bedarfszuweisungen/KTZ			2 500,00	0,00	0,00	0,00	0,00	0,00	2 500,00
2/273000+301000	Kapitaltransfers von Ländern, Landesfonds und Landeskammern		2 500,00	0,00	0,00	0,00	0,00	0,00	2 500,00
Haushaltsrücklagen/Zahlungsmittelreserven			0,00	0,00	0,00	0,00	0,00	0,00	0,00
Sonstige Kapitaltransfers und Subventionen			0,00	0,00	0,00	0,00	0,00	0,00	0,00
Darlehen			0,00	0,00	0,00	0,00	0,00	0,00	0,00
Finanzierungsleasing			0,00	0,00	0,00	0,00	0,00	0,00	0,00
Veräußerung langfristiges Vermögen und sonstiges			0,00	0,00	0,00	0,00	0,00	0,00	0,00
Übertrag aus VRV 1997-Jahr 2019 +/-			0,00	1 108 700,00	0,00	0,00	0,00	0,00	1 108 700,00
Finanzierungsergebnis 2888888			-1 108 629,68	561 700,00	-158 900,00	-160 400,00	-161 700,00	-163 100,00	-1 191 000,00
			<i>inklusive Vorjahre (gerundet)</i>	-546 900,00	-705 800,00	-866 200,00	-1 027 900,00	-1 191 000,00	

1. Nachtragsvoranschlag 2023

Nachweis der Investitionstätigkeit

Marktgemeinde Himberg

Vorhaben	Vorhabensbezeichnung		RA Vorjahre	VA 2023	Plan 2024	Plan 2025	Plan 2026	Plan 2027	Plan Gesamt (gerundet)
Konto	Bezeichnung								
1000006	Bahnhof Vorplatz (2019 bis 2026)								
	Auszahlungen - Investitionen - Mittelverwendung		7 555,31	0,00	50 000,00	100 000,00	250 000,00	0,00	407 600,00
	Anschaffungs- oder Herstellungskosten		7 555,31	0,00	50 000,00	100 000,00	250 000,00	0,00	407 600,00
5/612030-060000	Im Bau befindliche Grundstückseinrichtungen		7 555,31	0,00	50 000,00	100 000,00	250 000,00		407 600,00
	Einzahlungen - Finanzierung - Mittelaufbringung		7 555,31	0,00	50 000,00	100 000,00	250 000,00	0,00	407 600,00
	Mittel aus Geldfluss aus der operativen Gebarung		7 555,31	0,00	50 000,00	100 000,00	50 000,00	0,00	207 600,00
6/612030+829910	Sonstige Erträge - Zuführungen OHH/AOHH		7 555,31	0,00	50 000,00	100 000,00	50 000,00		207 600,00
	Bedarfszuweisungen/KTZ		0,00	0,00	0,00	0,00	0,00	0,00	0,00
	Haushaltsrücklagen/Zahlungsmittelreserven		0,00	0,00	0,00	0,00	200 000,00	0,00	200 000,00
6/612030+895001	Entnahmen von allgemeinen Haushaltsrücklagen		0,00	0,00	0,00	0,00	200 000,00		200 000,00
	Sonstige Kapitaltransfers und Subventionen		0,00	0,00	0,00	0,00	0,00	0,00	0,00
	Darlehen		0,00	0,00	0,00	0,00	0,00	0,00	0,00
	Finanzierungsleasing		0,00	0,00	0,00	0,00	0,00	0,00	0,00
	Veräußerung langfristiges Vermögen und sonstiges		0,00	0,00	0,00	0,00	0,00	0,00	0,00
Finanzierungsergebnis 1000006			0,00	0,00	0,00	0,00	0,00	0,00	0,00
			<i>inklusive Vorjahre (gerundet)</i>	0,00	0,00	0,00	0,00	0,00	

1. Nachtragsvoranschlag 2023

Nachweis der Investitionstätigkeit

Marktgemeinde Himberg

Vorhaben	Vorhabensbezeichnung	RA Vorjahre	VA 2023	Plan 2024	Plan 2025	Plan 2026	Plan 2027	Plan Gesamt (gerundet)
Konto	Bezeichnung							
1000017	Straßenbau (1996 bis 2099)							
	Auszahlungen - Investitionen - Mittelverwendung	1 274 591,81	700 000,00	470 000,00	500 000,00	500 000,00	500 000,00	3 944 600,00
	Anschaffungs- oder Herstellungskosten	1 274 591,81	700 000,00	470 000,00	500 000,00	500 000,00	500 000,00	3 944 600,00
	5/612000-002000 Straßenbauten	1 194 005,36	700 000,00	470 000,00	500 000,00	500 000,00	500 000,00	3 864 000,00
	5/612000-611000 Instandhaltung von Straßenbauten	80 586,45	0,00	0,00	0,00	0,00	0,00	80 600,00
	Einzahlungen - Finanzierung - Mittelaufbringung	1 336 764,48	797 800,00	310 000,00	500 000,00	500 000,00	500 000,00	3 944 600,00
	Mittel aus Geldfluss aus der operativen Gebarung	361 764,48	32 300,00	0,00	0,00	0,00	0,00	394 100,00
	6/612000+829910 Sonstige Erträge	157 124,96	32 300,00	0,00	0,00	0,00	0,00	189 400,00
	6/612000+829960 Sonstige Erträge - I/Ü 2019	204 639,52	0,00	0,00	0,00	0,00	0,00	204 600,00
	Bedarfszuweisungen/KTZ	975 000,00	160 000,00	160 000,00	300 000,00	350 000,00	350 000,00	2 295 000,00
	6/612000+871000 Kapitaltransferzahlungen von Länder Landesfonds und Landeskammern	975 000,00	160 000,00	160 000,00	300 000,00	350 000,00	350 000,00	2 295 000,00
	Haushaltsrücklagen/Zahlungsmittelreserven	0,00	605 500,00	0,00	0,00	0,00	0,00	605 500,00
	6/612000+894001 Entnahmen von zweckgebundenen Haushaltsrücklagen	0,00	605 500,00	0,00	0,00	0,00	0,00	605 500,00
	Sonstige Kapitaltransfers und Subventionen	0,00	0,00	0,00	0,00	0,00	0,00	0,00
	Darlehen	0,00	0,00	150 000,00	200 000,00	150 000,00	150 000,00	650 000,00
	2479/6 Straßenbau Neu/Instandsetzung	0,00	0,00	150 000,00	200 000,00	150 000,00	150 000,00	650 000,00
	Finanzierungsleasing	0,00	0,00	0,00	0,00	0,00	0,00	0,00
	Veräußerung langfristiges Vermögen und sonstiges	0,00	0,00	0,00	0,00	0,00	0,00	0,00
Finanzierungsergebnis 1000017		62 172,67	97 800,00	-160 000,00	0,00	0,00	0,00	0,00
	<i>inklusive Vorjahre (gerundet)</i>		160 000,00	0,00	0,00	0,00	0,00	

1. Nachtragsvoranschlag 2023

Nachweis der Investitionstätigkeit

Marktgemeinde Himberg

Vorhaben	Vorhabensbezeichnung		RA Vorjahre	VA 2023	Plan 2024	Plan 2025	Plan 2026	Plan 2027	Plan Gesamt (gerundet)
Konto	Bezeichnung								
1000025	Wegeerhaltung (1996 bis 2099)								
	Auszahlungen - Investitionen - Mittelverwendung		38 029,19	15 000,00	15 000,00	15 000,00	15 000,00	15 000,00	113 000,00
	Anschaffungs- oder Herstellungskosten		38 029,19	15 000,00	15 000,00	15 000,00	15 000,00	15 000,00	113 000,00
	5/710020-002000	Straßenbauten	38 029,19	15 000,00	15 000,00	15 000,00	15 000,00	15 000,00	113 000,00
	Einzahlungen - Finanzierung - Mittelaufbringung		38 029,19	15 000,00	15 000,00	15 000,00	15 000,00	15 000,00	113 000,00
	Mittel aus Geldfluss aus der operativen Gebarung		30 529,19	11 300,00	11 300,00	11 300,00	11 300,00	11 300,00	87 000,00
	6/710020+829910	Sonstige Erträge - Zuführungen OHH/AOHH	22 007,60	11 300,00	11 300,00	11 300,00	11 300,00	11 300,00	78 500,00
	6/710020+829960	Sonstige Erträge - I/Ü 2019	8 521,59	0,00	0,00	0,00	0,00	0,00	8 500,00
	Bedarfszuweisungen/KTZ		7 500,00	3 700,00	3 700,00	3 700,00	3 700,00	3 700,00	26 000,00
	6/710020+301000	Kapitaltransfers von Ländern, Landesfonds und Landeskammern NÖ AB	3 750,00	1 500,00	1 500,00	1 500,00	1 500,00	1 500,00	11 300,00
	6/710020+871000	Kapitaltransferzahlungen von Länder Landesfonds und Landeskammern IVW3	3 750,00	2 200,00	2 200,00	2 200,00	2 200,00	2 200,00	14 800,00
	Haushaltsrücklagen/Zahlungsmittelreserven		0,00	0,00	0,00	0,00	0,00	0,00	0,00
	Sonstige Kapitaltransfers und Subventionen		0,00	0,00	0,00	0,00	0,00	0,00	0,00
	Darlehen		0,00	0,00	0,00	0,00	0,00	0,00	0,00
	Finanzierungsleasing		0,00	0,00	0,00	0,00	0,00	0,00	0,00
	Veräußerung langfristiges Vermögen und sonstiges		0,00	0,00	0,00	0,00	0,00	0,00	0,00
Finanzierungsergebnis 1000025			0,00	0,00	0,00	0,00	0,00	0,00	0,00
		<i>inklusive Vorjahre (gerundet)</i>		0,00	0,00	0,00	0,00	0,00	0,00

1. Nachtragsvoranschlag 2023

Nachweis der Investitionstätigkeit

Marktgemeinde Himberg

Vorhaben	Vorhabensbezeichnung	RA Vorjahre	VA 2023	Plan 2024	Plan 2025	Plan 2026	Plan 2027	Plan Gesamt (gerundet)
Konto	Bezeichnung							
1000052	Kanalbau (1996 bis 2099)							
	Auszahlungen - Investitionen - Mittelverwendung	1 072 371,48	170 000,00	80 000,00	90 000,00	100 000,00	110 000,00	1 622 400,00
	Anschaffungs- oder Herstellungskosten	1 072 371,48	170 000,00	80 000,00	90 000,00	100 000,00	110 000,00	1 622 400,00
5/851130-004000	Wasser- u. Kanalisationsbauten	1 072 371,48	170 000,00	80 000,00	90 000,00	100 000,00	110 000,00	1 622 400,00
	Einzahlungen - Finanzierung - Mittelaufbringung	1 072 371,48	170 000,00	80 000,00	90 000,00	100 000,00	110 000,00	1 622 400,00
	Mittel aus Geldfluss aus der operativen Gebarung	1 072 371,48	145 000,00	80 000,00	90 000,00	100 000,00	110 000,00	1 597 400,00
6/851130+829910	Sonstige Erträge - Zuführungen OHH/AOHH	876 994,98	145 000,00	80 000,00	90 000,00	100 000,00	110 000,00	1 402 000,00
6/851130+829960	Sonstige Erträge - I/Ü 2019	195 376,50	0,00	0,00	0,00	0,00	0,00	195 400,00
	Bedarfszuweisungen/KTZ	0,00	0,00	0,00	0,00	0,00	0,00	0,00
	Haushaltsrücklagen/Zahlungsmittelreserven	0,00	0,00	0,00	0,00	0,00	0,00	0,00
	Sonstige Kapitaltransfers und Subventionen	0,00	25 000,00	0,00	0,00	0,00	0,00	25 000,00
6/851130+307000	Kapitaltransfers von privaten Haushalten und privaten Organisationen ohne Erwerbszweck und andere	0,00	25 000,00	0,00	0,00	0,00	0,00	25 000,00
	Darlehen	0,00	0,00	0,00	0,00	0,00	0,00	0,00
	Finanzierungsleasing	0,00	0,00	0,00	0,00	0,00	0,00	0,00
	Veräußerung langfristiges Vermögen und sonstiges	0,00	0,00	0,00	0,00	0,00	0,00	0,00
Finanzierungsergebnis 1000052		0,00	0,00	0,00	0,00	0,00	0,00	0,00
	<i>inklusive Vorjahre (gerundet)</i>		0,00	0,00	0,00	0,00	0,00	

1. Nachtragsvoranschlag 2023

Nachweis der Investitionstätigkeit

Marktgemeinde Himberg

Vorhaben	Vorhabensbezeichnung		RA Vorjahre	VA 2023	Plan 2024	Plan 2025	Plan 2026	Plan 2027	Plan Gesamt (gerundet)
Konto	Bezeichnung								
1000086	Hochwasserschutz (2014 bis 2099)								
	Auszahlungen - Investitionen - Mittelverwendung		15 493,25	7 000,00	0,00	0,00	0,00	0,00	22 500,00
	Anschaffungs- oder Herstellungskosten		15 493,25	7 000,00	0,00	0,00	0,00	0,00	22 500,00
5/639000-006000	Errichtungen, Erweiterungen		7 468,85	7 000,00	0,00	0,00	0,00	0,00	14 500,00
5/639000-060000	Im Bau befindliche Grundstückseinrichtungen		8 024,40	0,00	0,00	0,00	0,00	0,00	8 000,00
	Einzahlungen - Finanzierung - Mittelaufbringung		15 493,25	7 000,00	0,00	0,00	0,00	0,00	22 500,00
	Mittel aus Geldfluss aus der operativen Gebarung		15 493,25	7 000,00	0,00	0,00	0,00	0,00	22 500,00
6/639000+829910	Sonstige Erträge - Zuführungen OHH/AOHH		7 468,85	7 000,00	0,00	0,00	0,00	0,00	14 500,00
6/639000+829960	Sonstige Erträge - I/Ü 2019		8 024,40	0,00	0,00	0,00	0,00	0,00	8 000,00
	Bedarfszuweisungen/KTZ		0,00	0,00	0,00	0,00	0,00	0,00	0,00
	Haushaltsrücklagen/Zahlungsmittelreserven		0,00	0,00	0,00	0,00	0,00	0,00	0,00
	Sonstige Kapitaltransfers und Subventionen		0,00	0,00	0,00	0,00	0,00	0,00	0,00
	Darlehen		0,00	0,00	0,00	0,00	0,00	0,00	0,00
	Finanzierungsleasing		0,00	0,00	0,00	0,00	0,00	0,00	0,00
	Veräußerung langfristiges Vermögen und sonstiges		0,00	0,00	0,00	0,00	0,00	0,00	0,00
Finanzierungsergebnis 1000086			0,00	0,00	0,00	0,00	0,00	0,00	0,00
		<i>inklusive Vorjahre (gerundet)</i>		0,00	0,00	0,00	0,00	0,00	

1. Nachtragsvoranschlag 2023

Nachweis der Investitionstätigkeit

Marktgemeinde Himberg

Vorhaben	Vorhabensbezeichnung		RA Vorjahre	VA 2023	Plan 2024	Plan 2025	Plan 2026	Plan 2027	Plan Gesamt (gerundet)
Konto	Bezeichnung								
1000099	Zubau KG Anton Dreher-G. (2020 bis 2025)								
	Auszahlungen - Investitionen - Mittelverwendung		1 044 618,08	25 000,00	0,00	0,00	0,00	0,00	1 069 600,00
	Anschaffungs- oder Herstellungskosten		1 044 618,08	25 000,00	0,00	0,00	0,00	0,00	1 069 600,00
5/240110-061010	Im Bau befindliche Gebäude und Bauten		1 044 618,08	25 000,00	0,00	0,00			1 069 600,00
	Einzahlungen - Finanzierung - Mittelaufbringung		1 044 618,08	25 000,00	0,00	0,00	0,00	0,00	1 069 600,00
	Mittel aus Geldfluss aus der operativen Gebarung		44 618,08	25 000,00	0,00	0,00	0,00	0,00	69 600,00
6/240110+829910	Sonstige Erträge		13 354,46	25 000,00	0,00	0,00			38 400,00
6/240110+829960	Sonstige Erträge - I/Ü 2019		31 263,62	0,00	0,00	0,00			31 300,00
	Bedarfszuweisungen/KTZ		0,00	0,00	0,00	0,00	0,00	0,00	0,00
	Haushaltsrücklagen/Zahlungsmittelreserven		0,00	0,00	0,00	0,00	0,00	0,00	0,00
	Sonstige Kapitaltransfers und Subventionen		400 000,00	0,00	0,00	0,00	0,00	0,00	400 000,00
6/240110+300000	Kapitaltransfers von Bund, Bundesfonds und Bundeskammern		400 000,00	0,00	0,00	0,00			400 000,00
	Darlehen		600 000,00	0,00	0,00	0,00	0,00	0,00	600 000,00
23668/1	Zubau Kindergarten A. Dreherg.		600 000,00	0,00	0,00	0,00			600 000,00
	Finanzierungsleasing		0,00	0,00	0,00	0,00	0,00	0,00	0,00
	Veräußerung langfristiges Vermögen und sonstiges		0,00	0,00	0,00	0,00	0,00	0,00	0,00
Finanzierungsergebnis 1000099			0,00	0,00	0,00	0,00	0,00	0,00	0,00
			<i>inklusive Vorjahre (gerundet)</i>	0,00	0,00	0,00	0,00	0,00	

1. Nachtragsvoranschlag 2023

Nachweis der Investitionstätigkeit

Marktgemeinde Himberg

Vorhaben	Vorhabensbezeichnung		RA Vorjahre	VA 2023	Plan 2024	Plan 2025	Plan 2026	Plan 2027	Plan Gesamt (gerundet)
Konto	Bezeichnung								
1000100	Erweiterung Kinderkrippe (2020 bis 2025)								
	Auszahlungen - Investitionen - Mittelverwendung		166 377,17	0,00	0,00	0,00	0,00	0,00	166 400,00
	Anschaffungs- oder Herstellungskosten		166 377,17	0,00	0,00	0,00	0,00	0,00	166 400,00
5/240120-061010	Im Bau befindliche Gebäude und Bauten		166 377,17	0,00	0,00	0,00			166 400,00
	Einzahlungen - Finanzierung - Mittelaufbringung		166 377,17	0,00	0,00	0,00	0,00	0,00	166 400,00
	Mittel aus Geldfluss aus der operativen Gebarung		41 377,17	0,00	0,00	0,00	0,00	0,00	41 400,00
6/240120+829910	Sonstige Erträge - Zuführungen OHH/AOHH		22 153,39	0,00	0,00	0,00			22 200,00
6/240120+829960	Sonstige Erträge - I/Ü 2019		19 223,78	0,00	0,00	0,00			19 200,00
	Bedarfszuweisungen/KTZ		125 000,00	0,00	0,00	0,00	0,00	0,00	125 000,00
6/240120+301000	Kapitaltransfers von Ländern, Landesfonds und Landeskammern		125 000,00	0,00	0,00	0,00			125 000,00
	Haushaltsrücklagen/Zahlungsmittelreserven		0,00	0,00	0,00	0,00	0,00	0,00	0,00
	Sonstige Kapitaltransfers und Subventionen		0,00	0,00	0,00	0,00	0,00	0,00	0,00
	Darlehen		0,00	0,00	0,00	0,00	0,00	0,00	0,00
	Finanzierungsleasing		0,00	0,00	0,00	0,00	0,00	0,00	0,00
	Veräußerung langfristiges Vermögen und sonstiges		0,00	0,00	0,00	0,00	0,00	0,00	0,00
Finanzierungsergebnis 1000100			0,00	0,00	0,00	0,00	0,00	0,00	0,00
			<i>inklusive Vorjahre (gerundet)</i>	0,00	0,00	0,00	0,00	0,00	

1. Nachtragsvoranschlag 2023

Nachweis der Investitionstätigkeit

Marktgemeinde Himberg

Vorhaben	Vorhabensbezeichnung	RA Vorjahre	VA 2023	Plan 2024	Plan 2025	Plan 2026	Plan 2027	Plan Gesamt (gerundet)
Konto	Bezeichnung							
1000103	Kläranlage Himberg (2019 bis 2026)							
	Auszahlungen - Investitionen - Mittelverwendung	101 302,55	750 000,00	2 651 900,00	0,00	0,00	0,00	3 503 200,00
	Anschaffungs- oder Herstellungskosten	101 302,55	750 000,00	2 651 900,00	0,00	0,00	0,00	3 503 200,00
5/851010-060000	Im Bau befindliche Grundstückseinrichtungen	101 302,55	750 000,00	2 651 900,00	0,00	0,00		3 503 200,00
	Einzahlungen - Finanzierung - Mittelaufbringung	153 178,47	750 000,00	2 600 000,00	0,00	0,00	0,00	3 503 200,00
	Mittel aus Geldfluss aus der operativen Gebarung	3 178,47	0,00	0,00	0,00	0,00	0,00	3 200,00
6/851010+829960	Sonstige Erträge - I/Ü 2019	3 178,47	0,00	0,00	0,00	0,00		3 200,00
	Bedarfszuweisungen/KTZ	0,00	0,00	0,00	0,00	0,00	0,00	0,00
	Haushaltsrücklagen/Zahlungsmittelreserven	0,00	0,00	0,00	0,00	0,00	0,00	0,00
	Sonstige Kapitaltransfers und Subventionen	0,00	0,00	0,00	0,00	0,00	0,00	0,00
	Darlehen	150 000,00	750 000,00	2 600 000,00	0,00	0,00	0,00	3 500 000,00
23668/4	Kläranlage Himberg	150 000,00	750 000,00	2 600 000,00	0,00	0,00		3 500 000,00
	Finanzierungsleasing	0,00	0,00	0,00	0,00	0,00	0,00	0,00
	Veräußerung langfristiges Vermögen und sonstiges	0,00	0,00	0,00	0,00	0,00	0,00	0,00
Finanzierungsergebnis 1000103		51 875,92	0,00	-51 900,00	0,00	0,00	0,00	0,00
	<i>inklusive Vorjahre (gerundet)</i>		51 900,00	0,00	0,00	0,00	0,00	

1. Nachtragsvoranschlag 2023

Nachweis der Investitionstätigkeit

Marktgemeinde Himberg

Vorhaben	Vorhabensbezeichnung		RA Vorjahre	VA 2023	Plan 2024	Plan 2025	Plan 2026	Plan 2027	Plan Gesamt (gerundet)
Konto	Bezeichnung								
1000110	Flughafen Umweltfonds (2019 bis 2025)								
	Auszahlungen - Investitionen - Mittelverwendung		0,00	0,00	290 100,00	0,00	0,00	0,00	290 100,00
	Anschaffungs- oder Herstellungskosten		0,00	0,00	290 100,00	0,00	0,00	0,00	290 100,00
	5/942000-729910	Sonstige Aufwendungen	0,00	0,00	290 100,00	0,00			290 100,00
	Einzahlungen - Finanzierung - Mittelaufbringung		290 140,57	0,00	0,00	0,00	0,00	0,00	290 100,00
	Mittel aus Geldfluss aus der operativen Gebarung		290 140,57	0,00	0,00	0,00	0,00	0,00	290 100,00
	6/942000+829910	Sonstige Erträge - Zuführungen OHH/AOHH - FF Hbg.	175 410,24	0,00	0,00	0,00			175 400,00
	6/942000+829910/1	Sonstige Erträge - Zuführungen OHH/AOHH - FF Velm	114 730,33	0,00	0,00	0,00			114 700,00
	Bedarfszuweisungen/KTZ		0,00	0,00	0,00	0,00	0,00	0,00	0,00
	Haushaltsrücklagen/Zahlungsmittelreserven		0,00	0,00	0,00	0,00	0,00	0,00	0,00
	Sonstige Kapitaltransfers und Subventionen		0,00	0,00	0,00	0,00	0,00	0,00	0,00
	Darlehen		0,00	0,00	0,00	0,00	0,00	0,00	0,00
	Finanzierungsleasing		0,00	0,00	0,00	0,00	0,00	0,00	0,00
	Veräußerung langfristiges Vermögen und sonstiges		0,00	0,00	0,00	0,00	0,00	0,00	0,00
Finanzierungsergebnis 1000110			290 140,57	0,00	-290 100,00	0,00	0,00	0,00	0,00
		<i>inklusive Vorjahre (gerundet)</i>		290 100,00	0,00	0,00	0,00	0,00	

1. Nachtragsvoranschlag 2023

Nachweis der Investitionstätigkeit

Marktgemeinde Himberg

Vorhaben	Vorhabensbezeichnung	RA Vorjahre	VA 2023	Plan 2024	Plan 2025	Plan 2026	Plan 2027	Plan Gesamt (gerundet)
Konto	Bezeichnung							
1000111	Gewerbepark Himberg Nord (2020 bis 2027)							
	Auszahlungen - Investitionen - Mittelverwendung	4 475 596,51	433 600,00	50 000,00	100 000,00	120 700,00	0,00	5 179 900,00
	Anschaffungs- oder Herstellungskosten	4 475 596,51	433 600,00	50 000,00	100 000,00	120 700,00	0,00	5 179 900,00
5/849000-001000	Unbebaute Grundstücke - Gewerbepark Himberg Nord	2 366 229,09	0,00	0,00	0,00	0,00	0,00	2 366 200,00
5/849000-002000	Straßenbauten	1 034 722,61	220 000,00	0,00	0,00	0,00	0,00	1 254 700,00
5/849000-004000	Wasser- und Abwasserbauten und -anlagen	671 895,51	70 000,00	0,00	0,00	0,00	0,00	741 900,00
5/849000-005000	Anlagen zu Straßenbauten - GPHN öffentliche Beleuchtung	123 405,75	1 200,00	0,00	0,00	0,00	0,00	124 600,00
5/849000-729910	Sonstige Aufwendungen - Zuführungen OHH/AOHH	279 343,55	142 400,00	50 000,00	100 000,00	120 700,00	0,00	692 400,00
	Einzahlungen - Finanzierung - Mittelaufbringung	5 201 464,27	220 000,00	0,00	0,00	0,00	0,00	5 421 500,00
	Mittel aus Geldfluss aus der operativen Gebarung	1 744 104,68	0,00	0,00	0,00	0,00	0,00	1 744 100,00
6/849000+829000	Sonstige Erträge - Infrastrukturbeitrag, Vertragserrichtung	150 034,50	0,00	0,00	0,00	0,00	0,00	150 000,00
6/849000+829910	Sonstige Erträge	1 033 125,61	0,00	0,00	0,00	0,00	0,00	1 033 100,00
6/849000+829960	Sonstige Erträge - I/Ü 2019	560 944,57	0,00	0,00	0,00	0,00	0,00	560 900,00
	Bedarfszuweisungen/KTZ	0,00	0,00	0,00	0,00	0,00	0,00	0,00
	Haushaltsrücklagen/Zahlungsmittelreserven	0,00	0,00	0,00	0,00	0,00	0,00	0,00
	Sonstige Kapitaltransfers und Subventionen	0,00	0,00	0,00	0,00	0,00	0,00	0,00
	Darlehen	0,00	0,00	0,00	0,00	0,00	0,00	0,00
	Finanzierungsleasing	0,00	0,00	0,00	0,00	0,00	0,00	0,00
	Veräußerung langfristiges Vermögen und sonstiges	3 457 359,59	220 000,00	0,00	0,00	0,00	0,00	3 677 400,00
6/849000+801000	Veräußerungen von Grundstücken und Grundstückseinrichtungen	3 457 359,59	220 000,00	0,00	0,00	0,00	0,00	3 677 400,00
Finanzierungsergebnis 1000111		725 867,76	-213 600,00	-50 000,00	-100 000,00	-120 700,00	0,00	241 600,00
	<i>inklusive Vorjahre (gerundet)</i>		512 300,00	462 300,00	362 300,00	241 600,00	241 600,00	

1. Nachtragsvoranschlag 2023

Nachweis der Investitionstätigkeit

Marktgemeinde Himberg

Vorhaben	Vorhabensbezeichnung		RA Vorjahre	VA 2023	Plan 2024	Plan 2025	Plan 2026	Plan 2027	Plan Gesamt (gerundet)
Konto	Bezeichnung								
1000114	Freizeit Parkour Himberg/Velm/PE (2020 bis 2023)								
	Auszahlungen - Investitionen - Mittelverwendung		530 174,85	0,00	0,00	0,00	0,00	0,00	530 200,00
	Anschaffungs- oder Herstellungskosten		530 174,85	0,00	0,00	0,00	0,00	0,00	530 200,00
5/269010-006000	Sonstige Grundstückseinrichtungen		405 040,05	0,00					405 000,00
5/269010-060000	Im Bau befindliche Grundstückseinrichtungen		125 134,80	0,00					125 100,00
	Einzahlungen - Finanzierung - Mittelaufbringung		505 356,87	24 800,00	0,00	0,00	0,00	0,00	530 200,00
	Mittel aus Geldfluss aus der operativen Gebarung		33 815,25	2 700,00	0,00	0,00	0,00	0,00	36 500,00
6/269010+829910	Sonstige Erträge		33 815,25	2 700,00					36 500,00
	Bedarfszuweisungen/KTZ		0,00	0,00	0,00	0,00	0,00	0,00	0,00
	Haushaltsrücklagen/Zahlungsmittelreserven		0,00	0,00	0,00	0,00	0,00	0,00	0,00
	Sonstige Kapitaltransfers und Subventionen		471 541,62	22 100,00	0,00	0,00	0,00	0,00	493 600,00
6/269010+305000	Kapitaltransfers von Unternehmen (ohne Finanzunternehmen)		471 541,62	22 100,00					493 600,00
	Darlehen		0,00	0,00	0,00	0,00	0,00	0,00	0,00
	Finanzierungsleasing		0,00	0,00	0,00	0,00	0,00	0,00	0,00
	Veräußerung langfristiges Vermögen und sonstiges		0,00	0,00	0,00	0,00	0,00	0,00	0,00
Finanzierungsergebnis 1000114			-24 817,98	24 800,00	0,00	0,00	0,00	0,00	0,00
			<i>inklusive Vorjahre (gerundet)</i>	0,00	0,00	0,00	0,00	0,00	

1. Nachtragsvoranschlag 2023

Nachweis der Investitionstätigkeit

Marktgemeinde Himberg

Vorhaben	Vorhabensbezeichnung		RA Vorjahre	VA 2023	Plan 2024	Plan 2025	Plan 2026	Plan 2027	Plan Gesamt (gerundet)
Konto	Bezeichnung								
1000115	ARGE Triestingradweg (2021 bis 2025)								
	Auszahlungen - Investitionen - Mittelverwendung		184 637,18	2 300,00	0,00	0,00	0,00	0,00	186 900,00
	Anschaffungs- oder Herstellungskosten		184 637,18	2 300,00	0,00	0,00	0,00	0,00	186 900,00
5/612040-060000	Im Bau befindliche Grundstückseinrichtungen		184 637,18	2 300,00	0,00	0,00			186 900,00
	Einzahlungen - Finanzierung - Mittelaufbringung		94 637,18	92 300,00	0,00	0,00	0,00	0,00	186 900,00
	Mittel aus Geldfluss aus der operativen Gebarung		94 637,18	0,00	0,00	0,00	0,00	0,00	94 600,00
6/612040+829910	Sonstige Erträge - Zuführungen OHH/AOHH		94 637,18	0,00	0,00	0,00			94 600,00
	Bedarfszuweisungen/KTZ		0,00	92 300,00	0,00	0,00	0,00	0,00	92 300,00
6/612040+301000	Kapitaltransfers von Ländern, Landesfonds und Landeskammern		0,00	92 300,00	0,00	0,00			92 300,00
	Haushaltsrücklagen/Zahlungsmittelreserven		0,00	0,00	0,00	0,00	0,00	0,00	0,00
	Sonstige Kapitaltransfers und Subventionen		0,00	0,00	0,00	0,00	0,00	0,00	0,00
	Darlehen		0,00	0,00	0,00	0,00	0,00	0,00	0,00
	Finanzierungsleasing		0,00	0,00	0,00	0,00	0,00	0,00	0,00
	Veräußerung langfristiges Vermögen und sonstiges		0,00	0,00	0,00	0,00	0,00	0,00	0,00
Finanzierungsergebnis 1000115			-90 000,00	90 000,00	0,00	0,00	0,00	0,00	0,00
		<i>inklusive Vorjahre (gerundet)</i>		0,00	0,00	0,00	0,00	0,00	

1. Nachtragsvoranschlag 2023

Nachweis der Investitionstätigkeit

Marktgemeinde Himberg

Vorhaben	Vorhabensbezeichnung	RA Vorjahre	VA 2023	Plan 2024	Plan 2025	Plan 2026	Plan 2027	Plan Gesamt (gerundet)
Konto	Bezeichnung							
1000116	Erweiterung KIGA Velm (2021 bis 2023)							
	Auszahlungen - Investitionen - Mittelverwendung	720 698,60	100 000,00	0,00	0,00	0,00	0,00	820 700,00
	Anschaffungs- oder Herstellungskosten	720 698,60	100 000,00	0,00	0,00	0,00	0,00	820 700,00
5/240130-042000	Amts-, Betriebs- und Geschäftsausstattung	85 667,61	0,00					85 700,00
5/240130-061010	Im Bau befindliche Gebäude und Bauten	635 030,99	100 000,00					735 000,00
	Einzahlungen - Finanzierung - Mittelaufbringung	650 669,85	170 000,00	0,00	0,00	0,00	0,00	820 700,00
	Mittel aus Geldfluss aus der operativen Gebarung	0,00	0,00	0,00	0,00	0,00	0,00	0,00
	Bedarfszuweisungen/KTZ	0,00	0,00	0,00	0,00	0,00	0,00	0,00
	Haushaltsrücklagen/Zahlungsmittelreserven	0,00	170 000,00	0,00	0,00	0,00	0,00	170 000,00
6/240130+895001	Entnahmen von allgemeinen Haushaltsrücklagen	0,00	170 000,00					170 000,00
	Sonstige Kapitaltransfers und Subventionen	175 669,85	0,00	0,00	0,00	0,00	0,00	175 700,00
6/240130+300000	Kapitaltransfers von Bund, Bundesfonds und Bundeskammern	175 669,85	0,00					175 700,00
	Darlehen	475 000,00	0,00	0,00	0,00	0,00	0,00	475 000,00
23668/2	Erweiterung KIGA Velm	475 000,00	0,00					475 000,00
	Finanzierungsleasing	0,00	0,00	0,00	0,00	0,00	0,00	0,00
	Veräußerung langfristiges Vermögen und sonstiges	0,00	0,00	0,00	0,00	0,00	0,00	0,00
Finanzierungsergebnis 1000116		-70 028,75	70 000,00	0,00	0,00	0,00	0,00	0,00
	<i>inklusive Vorjahre (gerundet)</i>		0,00	0,00	0,00	0,00	0,00	

1. Nachtragsvoranschlag 2023

Nachweis der Investitionstätigkeit

Marktgemeinde Himberg

Vorhaben	Vorhabensbezeichnung		RA Vorjahre	VA 2023	Plan 2024	Plan 2025	Plan 2026	Plan 2027	Plan Gesamt (gerundet)
Konto	Bezeichnung								
1000117	Sanierung Turnsaal Volksschule (2021 bis 2025)								
	Auszahlungen - Investitionen - Mittelverwendung		890 505,14	116 400,00	0,00	0,00	0,00	0,00	1 006 900,00
	Anschaffungs- oder Herstellungskosten		890 505,14	116 400,00	0,00	0,00	0,00	0,00	1 006 900,00
5/211010-010000	Gebäude und Bauten		0,00	33 000,00	0,00	0,00			33 000,00
5/211010-061010	Im Bau befindliche Gebäude und Bauten		890 505,14	83 400,00	0,00	0,00			973 900,00
	Einzahlungen - Finanzierung - Mittelaufbringung		875 000,00	131 900,00	0,00	0,00	0,00	0,00	1 006 900,00
	Mittel aus Geldfluss aus der operativen Gebarung		0,00	0,00	0,00	0,00	0,00	0,00	0,00
	Bedarfszuweisungen/KTZ		0,00	0,00	0,00	0,00	0,00	0,00	0,00
	Haushaltsrücklagen/Zahlungsmittelreserven		0,00	131 900,00	0,00	0,00	0,00	0,00	131 900,00
6/211010+895001	Entnahmen von allgemeinen Haushaltsrücklagen		0,00	131 900,00	0,00	0,00			131 900,00
	Sonstige Kapitaltransfers und Subventionen		175 000,00	0,00	0,00	0,00	0,00	0,00	175 000,00
6/211010+300000	Kapitaltransfers von Bund, Bundesfonds und Bundeskammern		150 000,00	0,00	0,00	0,00			150 000,00
6/211010+302000	Kapitaltransfers von Gemeinden, Gemeindeverbänden (ohne marktbestimmte Tätigkeit) und Gemeindefonds		25 000,00	0,00	0,00	0,00			25 000,00
	Darlehen		700 000,00	0,00	0,00	0,00	0,00	0,00	700 000,00
23668/3	Sanierung Turnsaal VS		700 000,00	0,00	0,00	0,00			700 000,00
	Finanzierungsleasing		0,00	0,00	0,00	0,00	0,00	0,00	0,00
	Veräußerung langfristiges Vermögen und sonstiges		0,00	0,00	0,00	0,00	0,00	0,00	0,00
Finanzierungsergebnis 1000117			-15 505,14	15 500,00	0,00	0,00	0,00	0,00	0,00
			<i>inklusive Vorjahre (gerundet)</i>	0,00	0,00	0,00	0,00	0,00	

1. Nachtragsvoranschlag 2023

Nachweis der Investitionstätigkeit

Marktgemeinde Himberg

Vorhaben	Vorhabensbezeichnung	RA Vorjahre	VA 2023	Plan 2024	Plan 2025	Plan 2026	Plan 2027	Plan Gesamt (gerundet)
Konto	Bezeichnung							
1000118	Kanalkataster (2021 bis 2026)							
Geplante Gesamtkosten:	500 000,00							
Auszahlungen - Investitionen - Mittelverwendung		46 812,13	250 000,00	203 200,00	0,00	0,00	0,00	500 000,00
Anschaffungs- oder Herstellungskosten		46 812,13	250 000,00	203 200,00	0,00	0,00	0,00	500 000,00
5/851140-070000	Aktivierungsfähige Rechte (immaterielle Vermögenswerte)	46 812,13	250 000,00	203 200,00	0,00	0,00		500 000,00
Einzahlungen - Finanzierung - Mittelaufbringung		50 000,00	250 000,00	200 000,00	0,00	0,00	0,00	500 000,00
Mittel aus Geldfluss aus der operativen Gebarung		0,00	0,00	0,00	0,00	0,00	0,00	0,00
Bedarfszuweisungen/KTZ		0,00	0,00	0,00	0,00	0,00	0,00	0,00
Haushaltsrücklagen/Zahlungsmittelreserven		0,00	0,00	0,00	0,00	0,00	0,00	0,00
Sonstige Kapitaltransfers und Subventionen		0,00	0,00	0,00	0,00	0,00	0,00	0,00
Darlehen		50 000,00	250 000,00	200 000,00	0,00	0,00	0,00	500 000,00
23668/5	Kanalkataster	50 000,00	250 000,00	200 000,00	0,00	0,00		500 000,00
Finanzierungsleasing		0,00	0,00	0,00	0,00	0,00	0,00	0,00
Veräußerung langfristiges Vermögen und sonstiges		0,00	0,00	0,00	0,00	0,00	0,00	0,00
Finanzierungsergebnis 1000118		3 187,87	0,00	-3 200,00	0,00	0,00	0,00	0,00
	<i>inklusive Vorjahre (gerundet)</i>		3 200,00	0,00	0,00	0,00	0,00	

1. Nachtragsvoranschlag 2023

Nachweis der Investitionstätigkeit

Marktgemeinde Himberg

Vorhaben	Vorhabensbezeichnung	RA Vorjahre	VA 2023	Plan 2024	Plan 2025	Plan 2026	Plan 2027	Plan Gesamt (gerundet)
Konto	Bezeichnung							
1000119	Kirchenplatz - Sanierung (2021 bis 2027)							
Geplante Gesamtkosten:	300 000,00							
Auszahlungen - Investitionen - Mittelverwendung		0,00	0,00	0,00	150 000,00	150 000,00	0,00	300 000,00
Anschaffungs- oder Herstellungskosten		0,00	0,00	0,00	150 000,00	150 000,00	0,00	300 000,00
5/612120-060000	Im Bau befindliche Grundstückseinrichtungen	0,00	0,00	0,00	150 000,00	150 000,00	0,00	300 000,00
Einzahlungen - Finanzierung - Mittelaufbringung		0,00	0,00	0,00	150 000,00	150 000,00	0,00	300 000,00
Mittel aus Geldfluss aus der operativen Gebarung		0,00	0,00	0,00	0,00	150 000,00	0,00	150 000,00
6/612120+829910	Sonstige Erträge	0,00	0,00	0,00	0,00	150 000,00	0,00	150 000,00
Bedarfszuweisungen/KTZ		0,00	0,00	0,00	0,00	0,00	0,00	0,00
Haushaltsrücklagen/Zahlungsmittelreserven		0,00	0,00	0,00	150 000,00	0,00	0,00	150 000,00
6/612120+895001	Entnahmen von allgemeinen Haushaltsrücklagen	0,00	0,00	0,00	150 000,00	0,00	0,00	150 000,00
Sonstige Kapitaltransfers und Subventionen		0,00	0,00	0,00	0,00	0,00	0,00	0,00
Darlehen		0,00	0,00	0,00	0,00	0,00	0,00	0,00
Finanzierungsleasing		0,00	0,00	0,00	0,00	0,00	0,00	0,00
Veräußerung langfristiges Vermögen und sonstiges		0,00	0,00	0,00	0,00	0,00	0,00	0,00
Finanzierungsergebnis 1000119		0,00	0,00	0,00	0,00	0,00	0,00	0,00
	<i>inklusive Vorjahre (gerundet)</i>		0,00	0,00	0,00	0,00	0,00	

1. Nachtragsvoranschlag 2023

Nachweis der Investitionstätigkeit

Marktgemeinde Himberg

Vorhaben	Vorhabensbezeichnung	RA Vorjahre	VA 2023	Plan 2024	Plan 2025	Plan 2026	Plan 2027	Plan Gesamt (gerundet)
Konto	Bezeichnung							
1000120	Zubau Volksschule Himberg (2021 bis 2026)							
Geplante Gesamtkosten: 3 600 000,00								
Auszahlungen - Investitionen - Mittelverwendung		91 437,66	1 500 000,00	2 008 600,00	0,00	0,00	0,00	3 600 000,00
Anschaffungs- oder Herstellungskosten		91 437,66	1 500 000,00	2 008 600,00	0,00	0,00	0,00	3 600 000,00
5/211020-042000	Amts-, Betriebs- und Geschäftsausstattung	0,00	0,00	200 000,00	0,00	0,00		200 000,00
5/211020-061010	Im Bau befindliche Gebäude und Bauten	91 437,66	1 500 000,00	1 808 600,00	0,00	0,00		3 400 000,00
Einzahlungen - Finanzierung - Mittelaufbringung		0,00	1 591 400,00	2 008 600,00	0,00	0,00	0,00	3 600 000,00
Mittel aus Geldfluss aus der operativen Gebarung		0,00	0,00	0,00	0,00	0,00	0,00	0,00
Bedarfszuweisungen/KTZ		0,00	0,00	0,00	0,00	0,00	0,00	0,00
Haushaltsrücklagen/Zahlungsmittelreserven		0,00	0,00	0,00	0,00	0,00	0,00	0,00
Sonstige Kapitaltransfers und Subventionen		0,00	0,00	0,00	0,00	0,00	0,00	0,00
Darlehen		0,00	1 591 400,00	2 008 600,00	0,00	0,00	0,00	3 600 000,00
2479/5	Zubau Volksschule Himberg	0,00	1 591 400,00	2 008 600,00	0,00	0,00		3 600 000,00
Finanzierungsleasing		0,00	0,00	0,00	0,00	0,00	0,00	0,00
Veräußerung langfristiges Vermögen und sonstiges		0,00	0,00	0,00	0,00	0,00	0,00	0,00
Finanzierungsergebnis 1000120		-91 437,66	91 400,00	0,00	0,00	0,00	0,00	0,00
		<i>inklusive Vorjahre (gerundet)</i>	0,00	0,00	0,00	0,00	0,00	

1. Nachtragsvoranschlag 2023

Nachweis der Investitionstätigkeit

Marktgemeinde Himberg

Vorhaben	Vorhabensbezeichnung		RA Vorjahre	VA 2023	Plan 2024	Plan 2025	Plan 2026	Plan 2027	Plan Gesamt (gerundet)
Konto	Bezeichnung								
1000121	Sportplatz Himberg Zubau (2021 bis 2026)								
	Auszahlungen - Investitionen - Mittelverwendung		221 351,91	465 000,00	0,00	0,00	0,00	0,00	686 400,00
	Anschaffungs- oder Herstellungskosten		221 351,91	465 000,00	0,00	0,00	0,00	0,00	686 400,00
	5/262010-010000 Gebäude und Bauten		221 351,91	350 000,00	0,00	0,00	0,00		571 400,00
	5/262010-010000/1 Gebäude und Bauten- PV		0,00	35 000,00	0,00	0,00	0,00		35 000,00
	5/262010-050000 Sonderanlagen - Flutlicht		0,00	80 000,00	0,00	0,00	0,00		80 000,00
	Einzahlungen - Finanzierung - Mittelaufbringung		171 351,91	515 000,00	0,00	0,00	0,00	0,00	686 400,00
	Mittel aus Geldfluss aus der operativen Gebarung		171 351,91	0,00	0,00	0,00	0,00	0,00	171 400,00
	6/262010+829910 Sonstige Erträge		171 351,91	0,00	0,00	0,00	0,00		171 400,00
	Bedarfszuweisungen/KTZ		0,00	62 400,00	0,00	0,00	0,00	0,00	62 400,00
	6/262010+301000 Kapitaltransfers von Ländern, Landesfonds und Landeskammern		0,00	62 400,00	0,00	0,00	0,00		62 400,00
	Haushaltsrücklagen/Zahlungsmittelreserven		0,00	448 500,00	0,00	0,00	0,00	0,00	448 500,00
	6/262010+895001 Entnahmen von allgemeinen Haushaltsrücklagen		0,00	448 500,00	0,00	0,00	0,00		448 500,00
	Sonstige Kapitaltransfers und Subventionen		0,00	4 100,00	0,00	0,00	0,00	0,00	4 100,00
	6/262010+300000 Kapitaltransfers von Bund, Bundesfonds und Bundeskammern		0,00	4 100,00	0,00	0,00	0,00		4 100,00
	Darlehen		0,00	0,00	0,00	0,00	0,00	0,00	0,00
	Finanzierungsleasing		0,00	0,00	0,00	0,00	0,00	0,00	0,00
	Veräußerung langfristiges Vermögen und sonstiges		0,00	0,00	0,00	0,00	0,00	0,00	0,00
Finanzierungsergebnis 1000121			-50 000,00	50 000,00	0,00	0,00	0,00	0,00	0,00
		<i>inklusive Vorjahre (gerundet)</i>		0,00	0,00	0,00	0,00	0,00	

1. Nachtragsvoranschlag 2023

Nachweis der Investitionstätigkeit

Marktgemeinde Himberg

Vorhaben	Vorhabensbezeichnung		RA Vorjahre	VA 2023	Plan 2024	Plan 2025	Plan 2026	Plan 2027	Plan Gesamt (gerundet)
Konto	Bezeichnung								
1000123	Zubau FF Pellendorf - Jugend (2021 bis 2025)								
	Auszahlungen - Investitionen - Mittelverwendung		39 123,00	484 500,00	1 260 300,00	0,00	0,00	0,00	1 783 900,00
	Anschaffungs- oder Herstellungskosten		39 123,00	484 500,00	1 260 300,00	0,00	0,00	0,00	1 783 900,00
5/163030-061010	Im Bau befindliche Gebäude und Bauten		28 236,60	372 000,00	760 300,00	0,00			1 160 500,00
5/163030-061010/1	Im Bau befindliche Gebäude und Bauten-Veranstaltungsraum PE		10 886,40	112 500,00	500 000,00	0,00			623 400,00
	Einzahlungen - Finanzierung - Mittelaufbringung		0,00	523 600,00	1 260 300,00	0,00	0,00	0,00	1 783 900,00
	Mittel aus Geldfluss aus der operativen Gebarung		0,00	28 600,00	338 300,00	0,00	0,00	0,00	366 900,00
6/163030+829910	Sonstige Erträge		0,00	28 600,00	338 300,00	0,00			366 900,00
	Bedarfszuweisungen/KTZ		0,00	250 000,00	250 000,00	0,00	0,00	0,00	500 000,00
6/163030+301000	Kapitaltransfers von Ländern, Landesfonds und Landeskammern		0,00	10 000,00	10 000,00	0,00			20 000,00
6/163030+871000	Kapitaltransfers aus Gemeinde-Bedarfszuweisungsmittel		0,00	240 000,00	240 000,00	0,00			480 000,00
	Haushaltsrücklagen/Zahlungsmittelreserven		0,00	175 000,00	0,00	0,00	0,00	0,00	175 000,00
6/163030+895001	Entnahmen von allgemeinen Haushaltsrücklagen		0,00	175 000,00	0,00	0,00			175 000,00
	Sonstige Kapitaltransfers und Subventionen		0,00	70 000,00	172 000,00	0,00	0,00	0,00	242 000,00
6/163030+300000	Kapitaltransfers von Bund, Bundesfonds und Bundeskammern		0,00	0,00	172 000,00	0,00			172 000,00
6/163030+303000	Kapitaltransfers von sonstigen Trägern des öffentlichen Rechts und Sozialversicherungsträgern		0,00	70 000,00	0,00	0,00			70 000,00
	Darlehen		0,00	0,00	500 000,00	0,00	0,00	0,00	500 000,00
2479/7	Zubau Feuerwehrjugend Pellendorf		0,00	0,00	300 000,00	0,00			300 000,00
2479/8	Feuerwehr Pellendorf-Veranstaltungsraum		0,00	0,00	200 000,00	0,00			200 000,00
	Finanzierungsleasing		0,00	0,00	0,00	0,00	0,00	0,00	0,00
	Veräußerung langfristiges Vermögen und sonstiges		0,00	0,00	0,00	0,00	0,00	0,00	0,00
Finanzierungsergebnis 1000123			-39 123,00	39 100,00	0,00	0,00	0,00	0,00	0,00
			<i>inklusive Vorjahre (gerundet)</i>	0,00	0,00	0,00	0,00	0,00	

1. Nachtragsvoranschlag 2023

Nachweis der Investitionstätigkeit

Marktgemeinde Himberg

Vorhaben	Vorhabensbezeichnung	RA Vorjahre	VA 2023	Plan 2024	Plan 2025	Plan 2026	Plan 2027	Plan Gesamt (gerundet)
Konto	Bezeichnung							
1000124	K.Gang-Ablassfalle-Fischaufstiegsh. (2022 bis 2028)							
	Auszahlungen - Investitionen - Mittelverwendung	1 620,00	10 000,00	0,00	0,00	0,00	0,00	11 600,00
	Anschaffungs- oder Herstellungskosten	1 620,00	10 000,00	0,00	0,00	0,00	0,00	11 600,00
5/639010-006000	Sonstige Grundstückseinrichtungen - Fischaufstiegshilfe	1 620,00	10 000,00	0,00	0,00	0,00	0,00	11 600,00
	Einzahlungen - Finanzierung - Mittelaufbringung	1 620,00	10 000,00	0,00	0,00	0,00	0,00	11 600,00
	Mittel aus Geldfluss aus der operativen Gebarung	1 620,00	10 000,00	0,00	0,00	0,00	0,00	11 600,00
6/639010+829910	Sonstige Erträge	1 620,00	10 000,00	0,00	0,00	0,00	0,00	11 600,00
	Bedarfszuweisungen/KTZ	0,00	0,00	0,00	0,00	0,00	0,00	0,00
	Haushaltsrücklagen/Zahlungsmittelreserven	0,00	0,00	0,00	0,00	0,00	0,00	0,00
	Sonstige Kapitaltransfers und Subventionen	0,00	0,00	0,00	0,00	0,00	0,00	0,00
	Darlehen	0,00	0,00	0,00	0,00	0,00	0,00	0,00
	Finanzierungsleasing	0,00	0,00	0,00	0,00	0,00	0,00	0,00
	Veräußerung langfristiges Vermögen und sonstiges	0,00	0,00	0,00	0,00	0,00	0,00	0,00
Finanzierungsergebnis 1000124		0,00	0,00	0,00	0,00	0,00	0,00	0,00
	<i>inklusive Vorjahre (gerundet)</i>		0,00	0,00	0,00	0,00	0,00	

1. Nachtragsvoranschlag 2023

Nachweis der Investitionstätigkeit

Marktgemeinde Himberg

Vorhaben	Vorhabensbezeichnung		RA Vorjahre	VA 2023	Plan 2024	Plan 2025	Plan 2026	Plan 2027	Plan Gesamt (gerundet)
Konto	Bezeichnung								
1000125	Katastrophenschutz Blackout Präv. (2023 bis 2027)								
Geplante Gesamtkosten:	60 000,00								
Auszahlungen - Investitionen - Mittelverwendung			0,00	65 000,00	0,00	0,00	0,00	0,00	65 000,00
Anschaffungs- oder Herstellungskosten			0,00	65 000,00	0,00	0,00	0,00	0,00	65 000,00
5/179000-020000	Maschinen und maschinelle Anlagen		0,00	60 000,00	0,00	0,00	0,00	0,00	60 000,00
5/179000-042000	Amts-, Betriebs- und Geschäftsausstattung		0,00	5 000,00	0,00	0,00	0,00	0,00	5 000,00
Einzahlungen - Finanzierung - Mittelaufbringung			0,00	65 000,00	0,00	0,00	0,00	0,00	65 000,00
Mittel aus Geldfluss aus der operativen Gebarung			0,00	56 500,00	0,00	0,00	0,00	0,00	56 500,00
6/179000+829910	Sonstige Erträge		0,00	56 500,00	0,00	0,00	0,00	0,00	56 500,00
Bedarfszuweisungen/KTZ			0,00	8 500,00	0,00	0,00	0,00	0,00	8 500,00
6/179000+301000	Kapitaltransfers von Ländern, Landesfonds und Landeskammern		0,00	8 500,00	0,00	0,00	0,00	0,00	8 500,00
Haushaltsrücklagen/Zahlungsmittelreserven			0,00	0,00	0,00	0,00	0,00	0,00	0,00
Sonstige Kapitaltransfers und Subventionen			0,00	0,00	0,00	0,00	0,00	0,00	0,00
Darlehen			0,00	0,00	0,00	0,00	0,00	0,00	0,00
Finanzierungsleasing			0,00	0,00	0,00	0,00	0,00	0,00	0,00
Veräußerung langfristiges Vermögen und sonstiges			0,00	0,00	0,00	0,00	0,00	0,00	0,00
Finanzierungsergebnis 1000125			0,00	0,00	0,00	0,00	0,00	0,00	0,00
		<i>inklusive Vorjahre (gerundet)</i>		0,00	0,00	0,00	0,00	0,00	

1. Nachtragsvoranschlag 2023

Nachweis der Investitionstätigkeit

Marktgemeinde Himberg

Vorhaben	Vorhabensbezeichnung	RA Vorjahre	VA 2023	Plan 2024	Plan 2025	Plan 2026	Plan 2027	Plan Gesamt (gerundet)
Konto	Bezeichnung							
1000126	Erweiterung & Umbau KIGA Velm - Be- treuungsoffensive (2023 bis 2026)							
Geplante Gesamtkosten:	700 000,00							
Auszahlungen - Investitionen - Mittelverwendung		0,00	215 000,00	500 000,00	0,00	0,00	0,00	715 000,00
Anschaffungs- oder Herstellungskosten		0,00	215 000,00	500 000,00	0,00	0,00	0,00	715 000,00
5/240140-042000	Amts-, Betriebs- und Geschäftsausstattung	0,00	40 000,00	0,00	0,00	0,00		40 000,00
5/240140-061010	Im Bau befindliche Gebäude und Bauten	0,00	175 000,00	500 000,00	0,00	0,00		675 000,00
Einzahlungen - Finanzierung - Mittelaufbringung		0,00	205 000,00	510 000,00	0,00	0,00	0,00	715 000,00
Mittel aus Geldfluss aus der operativen Gebarung		0,00	0,00	0,00	0,00	0,00	0,00	0,00
Bedarfszuweisungen/KTZ		0,00	0,00	0,00	0,00	0,00	0,00	0,00
Haushaltsrücklagen/Zahlungsmittelreserven		0,00	0,00	0,00	0,00	0,00	0,00	0,00
Sonstige Kapitaltransfers und Subventionen		0,00	0,00	0,00	0,00	0,00	0,00	0,00
Darlehen		0,00	205 000,00	510 000,00	0,00	0,00	0,00	715 000,00
2479/9	Erweiterung KIGA Velm	0,00	205 000,00	510 000,00	0,00	0,00		715 000,00
Finanzierungsleasing		0,00	0,00	0,00	0,00	0,00	0,00	0,00
Veräußerung langfristiges Vermögen und sonstiges		0,00	0,00	0,00	0,00	0,00	0,00	0,00
Finanzierungsergebnis 1000126		0,00	-10 000,00	10 000,00	0,00	0,00	0,00	0,00
	<i>inklusive Vorjahre (gerundet)</i>		-10 000,00	0,00	0,00	0,00	0,00	

1. Nachtragsvoranschlag 2023

Nachweis der Investitionstätigkeit

Marktgemeinde Himberg

Vorhaben	Vorhabensbezeichnung	RA Vorjahre	VA 2023	Plan 2024	Plan 2025	Plan 2026	Plan 2027	Plan Gesamt (gerundet)
Konto	Bezeichnung							
1000127	Thermische Sanierung Volksschule alt (2023 bis 2025)							
Geplante Gesamtkosten:	800 000,00							
Auszahlungen - Investitionen - Mittelverwendung		0,00	300 000,00	600 000,00	0,00	0,00	0,00	900 000,00
Anschaffungs- oder Herstellungskosten		0,00	300 000,00	600 000,00	0,00	0,00	0,00	900 000,00
5/211040-061010	Im Bau befindliche Gebäude und Bauten	0,00	300 000,00	600 000,00	0,00			900 000,00
Einzahlungen - Finanzierung - Mittelaufbringung		0,00	300 000,00	600 000,00	0,00	0,00	0,00	900 000,00
Mittel aus Geldfluss aus der operativen Gebarung		0,00	0,00	0,00	0,00	0,00	0,00	0,00
Bedarfszuweisungen/KTZ		0,00	0,00	0,00	0,00	0,00	0,00	0,00
Haushaltsrücklagen/Zahlungsmittelreserven		0,00	0,00	0,00	0,00	0,00	0,00	0,00
Sonstige Kapitaltransfers und Subventionen		0,00	0,00	400 000,00	0,00	0,00	0,00	400 000,00
6/211040+300000	Kapitaltransfers von Bund, Bundesfonds und Bundeskammern	0,00	0,00	400 000,00	0,00			400 000,00
Darlehen		0,00	300 000,00	200 000,00	0,00	0,00	0,00	500 000,00
2479/10	Thermische Sanierung VS	0,00	300 000,00	200 000,00	0,00			500 000,00
Finanzierungsleasing		0,00	0,00	0,00	0,00	0,00	0,00	0,00
Veräußerung langfristiges Vermögen und sonstiges		0,00	0,00	0,00	0,00	0,00	0,00	0,00
Finanzierungsergebnis 1000127		0,00	0,00	0,00	0,00	0,00	0,00	0,00
	<i>inklusive Vorjahre (gerundet)</i>		0,00	0,00	0,00	0,00	0,00	

1. Nachtragsvoranschlag 2023

Nachweis der Investitionstätigkeit

Marktgemeinde Himberg

Vorhaben	Vorhabensbezeichnung	RA Vorjahre	VA 2023	Plan 2024	Plan 2025	Plan 2026	Plan 2027	Plan Gesamt (gerundet)
Konto	Bezeichnung							
1000128	Thermische Sanierung Gemeindeamt (2023 bis 2027)							
Geplante Gesamtkosten:	700 000,00							
Auszahlungen - Investitionen - Mittelverwendung		0,00	100 000,00	0,00	0,00	0,00	0,00	100 000,00
Anschaffungs- oder Herstellungskosten		0,00	100 000,00	0,00	0,00	0,00	0,00	100 000,00
5/029000-061010	Im Bau befindliche Gebäude und Bauten	0,00	100 000,00	0,00	0,00	0,00	0,00	100 000,00
Einzahlungen - Finanzierung - Mittelaufbringung		0,00	100 000,00	0,00	0,00	0,00	0,00	100 000,00
Mittel aus Geldfluss aus der operativen Gebarung		0,00	0,00	0,00	0,00	0,00	0,00	0,00
Bedarfszuweisungen/KTZ		0,00	0,00	0,00	0,00	0,00	0,00	0,00
Haushaltsrücklagen/Zahlungsmittelreserven		0,00	0,00	0,00	0,00	0,00	0,00	0,00
Sonstige Kapitaltransfers und Subventionen		0,00	100 000,00	0,00	0,00	0,00	0,00	100 000,00
6/029000+300000	Kapitaltransfers von Bund, Bundesfonds und Bundeskammern	0,00	100 000,00	0,00	0,00	0,00	0,00	100 000,00
Darlehen		0,00	0,00	0,00	0,00	0,00	0,00	0,00
Finanzierungsleasing		0,00	0,00	0,00	0,00	0,00	0,00	0,00
Veräußerung langfristiges Vermögen und sonstiges		0,00	0,00	0,00	0,00	0,00	0,00	0,00
Finanzierungsergebnis 1000128		0,00	0,00	0,00	0,00	0,00	0,00	0,00
	<i>inklusive Vorjahre (gerundet)</i>		0,00	0,00	0,00	0,00	0,00	

1. Nachtragsvoranschlag 2023

Nachweis der Investitionstätigkeit

Marktgemeinde Himberg

Salden Finanzierungsergebnisse		RA Vorjahre	VA 2023	Plan 2024	Plan 2025	Plan 2026	Plan 2027	Plan Gesamt (gerundet)
2888888	Sonstige Investitionen (2020 bis 2099)							
	Auszahlungen - Investitionen - Mittelverwendung	1 111 129,68	547 000,00	158 900,00	160 400,00	161 700,00	163 100,00	2 302 200,00
	Einzahlungen - Finanzierung - Mittelherkunft	2 500,00	1 108 700,00	0,00	0,00	0,00	0,00	1 111 200,00
		-1 108 629,68	561 700,00	-158 900,00	-160 400,00	-161 700,00	-163 100,00	-1 191 000,00
	<i>inklusive Vorjahre (gerundet)</i>		-546 900,00	-705 800,00	-866 200,00	-1 027 900,00	-1 191 000,00	
Saldo Sonstige Investitionen		-1 108 629,68	561 700,00	-158 900,00	-160 400,00	-161 700,00	-163 100,00	-1 191 000,00
	<i>inklusive Vorjahre (gerundet)</i>		-546 900,00	-705 800,00	-866 200,00	-1 027 900,00	-1 191 000,00	

1. Nachtragsvoranschlag 2023

Nachweis der Investitionstätigkeit

Marktgemeinde Himberg

Salden Finanzierungsergebnisse		RA Vorjahre	VA 2023	Plan 2024	Plan 2025	Plan 2026	Plan 2027	Plan Gesamt (gerundet)
1000006	Bahnhof Vorplatz (2019 bis 2026)							
	Auszahlungen - Investitionen - Mittelverwendung	7 555,31	0,00	50 000,00	100 000,00	250 000,00	0,00	407 600,00
	Einzahlungen - Finanzierung - Mittelherkunft	7 555,31	0,00	50 000,00	100 000,00	250 000,00	0,00	407 600,00
		0,00	0,00	0,00	0,00	0,00	0,00	0,00
	<i>inklusive Vorjahre (gerundet)</i>		0,00	0,00	0,00	0,00	0,00	
1000017	Straßenbau (1996 bis 2099)							
	Auszahlungen - Investitionen - Mittelverwendung	1 274 591,81	700 000,00	470 000,00	500 000,00	500 000,00	500 000,00	3 944 600,00
	Einzahlungen - Finanzierung - Mittelherkunft	1 336 764,48	797 800,00	310 000,00	500 000,00	500 000,00	500 000,00	3 944 600,00
		62 172,67	97 800,00	-160 000,00	0,00	0,00	0,00	0,00
	<i>inklusive Vorjahre (gerundet)</i>		160 000,00	0,00	0,00	0,00	0,00	
1000025	Wegeerhaltung (1996 bis 2099)							
	Auszahlungen - Investitionen - Mittelverwendung	38 029,19	15 000,00	15 000,00	15 000,00	15 000,00	15 000,00	113 000,00
	Einzahlungen - Finanzierung - Mittelherkunft	38 029,19	15 000,00	15 000,00	15 000,00	15 000,00	15 000,00	113 000,00
		0,00	0,00	0,00	0,00	0,00	0,00	0,00
	<i>inklusive Vorjahre (gerundet)</i>		0,00	0,00	0,00	0,00	0,00	
1000052	Kanalbau (1996 bis 2099)							
	Auszahlungen - Investitionen - Mittelverwendung	1 072 371,48	170 000,00	80 000,00	90 000,00	100 000,00	110 000,00	1 622 400,00
	Einzahlungen - Finanzierung - Mittelherkunft	1 072 371,48	170 000,00	80 000,00	90 000,00	100 000,00	110 000,00	1 622 400,00
		0,00	0,00	0,00	0,00	0,00	0,00	0,00
	<i>inklusive Vorjahre (gerundet)</i>		0,00	0,00	0,00	0,00	0,00	
1000086	Hochwasserschutz (2014 bis 2099)							
	Auszahlungen - Investitionen - Mittelverwendung	15 493,25	7 000,00	0,00	0,00	0,00	0,00	22 500,00
	Einzahlungen - Finanzierung - Mittelherkunft	15 493,25	7 000,00	0,00	0,00	0,00	0,00	22 500,00
		0,00	0,00	0,00	0,00	0,00	0,00	0,00
	<i>inklusive Vorjahre (gerundet)</i>		0,00	0,00	0,00	0,00	0,00	
1000099	Zubau KG Anton Dreher-G. (2020 bis 2025)							
	Auszahlungen - Investitionen - Mittelverwendung	1 044 618,08	25 000,00	0,00	0,00	0,00	0,00	1 069 600,00
	Einzahlungen - Finanzierung - Mittelherkunft	1 044 618,08	25 000,00	0,00	0,00	0,00	0,00	1 069 600,00
		0,00	0,00	0,00	0,00	0,00	0,00	0,00
	<i>inklusive Vorjahre (gerundet)</i>		0,00	0,00	0,00	0,00	0,00	
1000100	Erweiterung Kinderkrippe (2020 bis 2025)							
	Auszahlungen - Investitionen - Mittelverwendung	166 377,17	0,00	0,00	0,00	0,00	0,00	166 400,00
	Einzahlungen - Finanzierung - Mittelherkunft	166 377,17	0,00	0,00	0,00	0,00	0,00	166 400,00
		0,00	0,00	0,00	0,00	0,00	0,00	0,00
	<i>inklusive Vorjahre (gerundet)</i>		0,00	0,00	0,00	0,00	0,00	

1. Nachtragsvoranschlag 2023

Nachweis der Investitionstätigkeit

Marktgemeinde Himberg

Salden Finanzierungsergebnisse		RA Vorjahre	VA 2023	Plan 2024	Plan 2025	Plan 2026	Plan 2027	Plan Gesamt (gerundet)
1000103	Kläranlage Himberg (2019 bis 2026)							
	Auszahlungen - Investitionen - Mittelverwendung	101 302,55	750 000,00	2 651 900,00	0,00	0,00	0,00	3 503 200,00
	Einzahlungen - Finanzierung - Mittelherkunft	153 178,47	750 000,00	2 600 000,00	0,00	0,00	0,00	3 503 200,00
		51 875,92	0,00	-51 900,00	0,00	0,00	0,00	0,00
	<i>inklusive Vorjahre (gerundet)</i>		51 900,00	0,00	0,00	0,00	0,00	
1000110	Flughafen Umweltfonds (2019 bis 2025)							
	Auszahlungen - Investitionen - Mittelverwendung	0,00	0,00	290 100,00	0,00	0,00	0,00	290 100,00
	Einzahlungen - Finanzierung - Mittelherkunft	290 140,57	0,00	0,00	0,00	0,00	0,00	290 100,00
		290 140,57	0,00	-290 100,00	0,00	0,00	0,00	0,00
	<i>inklusive Vorjahre (gerundet)</i>		290 100,00	0,00	0,00	0,00	0,00	
1000111	Gewerbepark Himberg Nord (2020 bis 2027)							
	Auszahlungen - Investitionen - Mittelverwendung	4 475 596,51	433 600,00	50 000,00	100 000,00	120 700,00	0,00	5 179 900,00
	Einzahlungen - Finanzierung - Mittelherkunft	5 201 464,27	220 000,00	0,00	0,00	0,00	0,00	5 421 500,00
		725 867,76	-213 600,00	-50 000,00	-100 000,00	-120 700,00	0,00	241 600,00
	<i>inklusive Vorjahre (gerundet)</i>		512 300,00	462 300,00	362 300,00	241 600,00	241 600,00	
1000114	Freizeit Parkour Himberg/Velm/PE (2020 bis 2023)							
	Auszahlungen - Investitionen - Mittelverwendung	530 174,85	0,00	0,00	0,00	0,00	0,00	530 200,00
	Einzahlungen - Finanzierung - Mittelherkunft	505 356,87	24 800,00	0,00	0,00	0,00	0,00	530 200,00
		-24 817,98	24 800,00	0,00	0,00	0,00	0,00	0,00
	<i>inklusive Vorjahre (gerundet)</i>		0,00	0,00	0,00	0,00	0,00	
1000115	ARGE Triestingradweg (2021 bis 2025)							
	Auszahlungen - Investitionen - Mittelverwendung	184 637,18	2 300,00	0,00	0,00	0,00	0,00	186 900,00
	Einzahlungen - Finanzierung - Mittelherkunft	94 637,18	92 300,00	0,00	0,00	0,00	0,00	186 900,00
		-90 000,00	90 000,00	0,00	0,00	0,00	0,00	0,00
	<i>inklusive Vorjahre (gerundet)</i>		0,00	0,00	0,00	0,00	0,00	
1000116	Erweiterung KIGA Velm (2021 bis 2023)							
	Auszahlungen - Investitionen - Mittelverwendung	720 698,60	100 000,00	0,00	0,00	0,00	0,00	820 700,00
	Einzahlungen - Finanzierung - Mittelherkunft	650 669,85	170 000,00	0,00	0,00	0,00	0,00	820 700,00
		-70 028,75	70 000,00	0,00	0,00	0,00	0,00	0,00
	<i>inklusive Vorjahre (gerundet)</i>		0,00	0,00	0,00	0,00	0,00	
1000117	Sanierung Turnsaal Volksschule (2021 bis 2025)							
	Auszahlungen - Investitionen - Mittelverwendung	890 505,14	116 400,00	0,00	0,00	0,00	0,00	1 006 900,00
	Einzahlungen - Finanzierung - Mittelherkunft	875 000,00	131 900,00	0,00	0,00	0,00	0,00	1 006 900,00
		-15 505,14	15 500,00	0,00	0,00	0,00	0,00	0,00
	<i>inklusive Vorjahre (gerundet)</i>		0,00	0,00	0,00	0,00	0,00	

1. Nachtragsvoranschlag 2023

Nachweis der Investitionstätigkeit

Marktgemeinde Himberg

Salden Finanzierungsergebnisse		RA Vorjahre	VA 2023	Plan 2024	Plan 2025	Plan 2026	Plan 2027	Plan Gesamt (gerundet)
1000118	Kanalkataster (2021 bis 2026)							
	Auszahlungen - Investitionen - Mittelverwendung	46 812,13	250 000,00	203 200,00	0,00	0,00	0,00	500 000,00
	Einzahlungen - Finanzierung - Mittelherkunft	50 000,00	250 000,00	200 000,00	0,00	0,00	0,00	500 000,00
		3 187,87	0,00	-3 200,00	0,00	0,00	0,00	0,00
	<i>inklusive Vorjahre (gerundet)</i>		3 200,00	0,00	0,00	0,00	0,00	
1000119	Kirchenplatz - Sanierung (2021 bis 2027)							
	Auszahlungen - Investitionen - Mittelverwendung	0,00	0,00	0,00	150 000,00	150 000,00	0,00	300 000,00
	Einzahlungen - Finanzierung - Mittelherkunft	0,00	0,00	0,00	150 000,00	150 000,00	0,00	300 000,00
		0,00	0,00	0,00	0,00	0,00	0,00	0,00
	<i>inklusive Vorjahre (gerundet)</i>		0,00	0,00	0,00	0,00	0,00	
1000120	Zubau Volksschule Himberg (2021 bis 2026)							
	Auszahlungen - Investitionen - Mittelverwendung	91 437,66	1 500 000,00	2 008 600,00	0,00	0,00	0,00	3 600 000,00
	Einzahlungen - Finanzierung - Mittelherkunft	0,00	1 591 400,00	2 008 600,00	0,00	0,00	0,00	3 600 000,00
		-91 437,66	91 400,00	0,00	0,00	0,00	0,00	0,00
	<i>inklusive Vorjahre (gerundet)</i>		0,00	0,00	0,00	0,00	0,00	
1000121	Sportplatz Himberg Zubau (2021 bis 2026)							
	Auszahlungen - Investitionen - Mittelverwendung	221 351,91	465 000,00	0,00	0,00	0,00	0,00	686 400,00
	Einzahlungen - Finanzierung - Mittelherkunft	171 351,91	515 000,00	0,00	0,00	0,00	0,00	686 400,00
		-50 000,00	50 000,00	0,00	0,00	0,00	0,00	0,00
	<i>inklusive Vorjahre (gerundet)</i>		0,00	0,00	0,00	0,00	0,00	
1000123	Zubau FF Pellendorf - Jugend (2021 bis 2025)							
	Auszahlungen - Investitionen - Mittelverwendung	39 123,00	484 500,00	1 260 300,00	0,00	0,00	0,00	1 783 900,00
	Einzahlungen - Finanzierung - Mittelherkunft	0,00	523 600,00	1 260 300,00	0,00	0,00	0,00	1 783 900,00
		-39 123,00	39 100,00	0,00	0,00	0,00	0,00	0,00
	<i>inklusive Vorjahre (gerundet)</i>		0,00	0,00	0,00	0,00	0,00	
1000124	K.Gang-Ablassfalle-Fischaufstiegsh. (2022 bis 2025)							
	Auszahlungen - Investitionen - Mittelverwendung	1 620,00	10 000,00	0,00	0,00	0,00	0,00	11 600,00
	Einzahlungen - Finanzierung - Mittelherkunft	1 620,00	10 000,00	0,00	0,00	0,00	0,00	11 600,00
		0,00	0,00	0,00	0,00	0,00	0,00	0,00
	<i>inklusive Vorjahre (gerundet)</i>		0,00	0,00	0,00	0,00	0,00	
1000125	Katastrophenschutz Blackout Präv. (2023 bis 2025)							
	Auszahlungen - Investitionen - Mittelverwendung	0,00	65 000,00	0,00	0,00	0,00	0,00	65 000,00
	Einzahlungen - Finanzierung - Mittelherkunft	0,00	65 000,00	0,00	0,00	0,00	0,00	65 000,00
		0,00	0,00	0,00	0,00	0,00	0,00	0,00
	<i>inklusive Vorjahre (gerundet)</i>		0,00	0,00	0,00	0,00	0,00	

1. Nachtragsvoranschlag 2023

Nachweis der Investitionstätigkeit

Marktgemeinde Himberg

Salden Finanzierungsergebnisse		RA Vorjahre	VA 2023	Plan 2024	Plan 2025	Plan 2026	Plan 2027	Plan Gesamt (gerundet)
1000126	Erweiterung & Umbau KIGA Velm - Be- treuungsc							
	Auszahlungen - Investitionen - Mittelverwendung	0,00	215 000,00	500 000,00	0,00	0,00	0,00	715 000,00
	Einzahlungen - Finanzierung - Mittelherkunft	0,00	205 000,00	510 000,00	0,00	0,00	0,00	715 000,00
		0,00	-10 000,00	10 000,00	0,00	0,00	0,00	0,00
	<i>inklusive Vorjahre (gerundet)</i>		-10 000,00	0,00	0,00	0,00	0,00	
1000127	Thermische Sanierung Volksschule alt (2023 bis 2							
	Auszahlungen - Investitionen - Mittelverwendung	0,00	300 000,00	600 000,00	0,00	0,00	0,00	900 000,00
	Einzahlungen - Finanzierung - Mittelherkunft	0,00	300 000,00	600 000,00	0,00	0,00	0,00	900 000,00
		0,00	0,00	0,00	0,00	0,00	0,00	0,00
	<i>inklusive Vorjahre (gerundet)</i>		0,00	0,00	0,00	0,00	0,00	
1000128	Thermische Sanierung Gemeindeamt (2023 bis 20							
	Auszahlungen - Investitionen - Mittelverwendung	0,00	100 000,00	0,00	0,00	0,00	0,00	100 000,00
	Einzahlungen - Finanzierung - Mittelherkunft	0,00	100 000,00	0,00	0,00	0,00	0,00	100 000,00
		0,00	0,00	0,00	0,00	0,00	0,00	0,00
	<i>inklusive Vorjahre (gerundet)</i>		0,00	0,00	0,00	0,00	0,00	
Saldo Investive Einzelvorhaben		752 332,26	255 000,00	-545 200,00	-100 000,00	-120 700,00	0,00	241 400,00
	<i>inklusive Vorjahre (gerundet)</i>		1 007 300,00	462 100,00	362 100,00	241 400,00	241 400,00	
Saldo der gesamten Investitionstätigkeit		-356 297,42	816 700,00	-704 100,00	-260 400,00	-282 400,00	-163 100,00	-949 600,00
	<i>inklusive Vorjahre (gerundet)</i>		460 400,00	-243 700,00	-504 100,00	-786 500,00	-949 600,00	

Leasingspiegel (Anlage 6i)

1. Nachtragsvoranschlag 2023

Leasingspiegel (Anlage 6i)

Marktgemeinde Himberg

Finanzierungsleasing

Ansatz- oder Projektbezeichnung	Anschaffungskosten	Buchwert 31.12.2022	Buchwert 31.12.2023	Summe ausstehender Mindestleasing- zahlungen	Laufzeit	Restlaufzeit in Jahren
Renault Kangoo Elektrofahrzeug (820020)	22 746,02	11 600,00	9 600,00	9 600,00	25.09.2020 - 30.03.2025	2,24
Öffentliche Beleuchtung (816000)	1 630 000,00	1 132 700,00	1 053 800,00	1 053 800,00	01.11.2014 - 01.10.2034	11,76
Summe	1 652 746,02	1 144 300,00	1 063 400,00	1 063 400,00		

Wirtschaftliche Unternehmungen, Betriebe, betriebsähnliche Einrichtungen gem. § 1 Abs. 2

Summe	0,00	0,00	0,00	0,00
--------------	-------------	-------------	-------------	-------------

Operating Leasing

Ansatz- oder Projektbezeichnung	Laufzeit Grundmietzeit in Jahren	Gesamtkosten	Einmalkautions	Leasingentgelt (ohne laufender Kautions)	Laufende Kautions	Restlaufzeit in Jahren	Kumulierte Restzahlungen
Unimog U318 BL-961DP (820020)	01.05.2019 - 30.04.2028 9,00	182 875,00	0,00	21 300,00	0,00	5,33	113 529,00
Neuer Server Gemeindeamt (010000)	01.06.2023 - 30.06.2028 5,08	40 600,00	0,00	4 000,00	0,00	5,50	36 600,00
Server Gemeindeamt hpe ProLiant (010000)	25.05.2018 - 31.05.2023 5,00	33 600,00	0,00	3 400,00	0,00	0,41	1 394,00
Schmidt Mehrzweckfahrzeug Swingo 200+ (820020)	01.01.2017 - 31.12.2023 7,00	121 400,00	0,00	16 200,00	0,00	1,00	16 200,00
Sharp Kopiergerät MX 5070 Volksschule (211000)	20.09.2018 - 30.09.2023 5,00	5 900,00	0,00	1 200,00	0,00	0,75	900,00
Sharp Kopiergerät MX 5070 NMS (212000)	20.09.2018 - 30.09.2023 5,00	5 900,00	0,00	1 300,00	0,00	0,75	975,00
Summe		390 275,00	0,00	47 400,00	0,00		169 598,00

Wirtschaftliche Unternehmungen, Betriebe, betriebsähnliche Einrichtungen gem. § 1 Abs. 2

Summe	0,00	0,00	0,00	0,00
--------------	-------------	-------------	-------------	-------------

Haftungsnachweis (Anlage 6r)

1. Nachtragsvoranschlag 2023

Haftungsnachweis (Anlage 6r)

Marktgemeinde Himberg

Teil A - Haftungspositionen relevant iSd Art. 15a Vereinbarung HOG

Bezeichnung der/des Haftungsnehmerin/s oder einer Gruppe gleichartiger Haftungen	Haftungsrahmen	Stand 31.12.2022	Zugänge (+)	Abgänge (-)	Stand 31.12.2023	davon Umklassifizierungen
Untergruppe 1 - Haftungen für Kredit- und Finanzinstitute						
Zwischensumme - Untergruppe 1	0,00	0,00	0,00	0,00	0,00	
Untergruppe 2 - Grundbücherlich besicherte Haftungen von Wohnbau-Darlehen						
Zwischensumme - Untergruppe 2	0,00	0,00	0,00	0,00	0,00	
Untergruppe 3 - Sonstige Wirtschaftshaftungen						
HYPO NOE GRUPPE - Haftungsvertrag HIG HIG Immobilienges.m.b.H. & CO KG	6 000 000,00	6 000 000,00	0,00	0,00	6 000 000,00	
HYPO NOE GRUPPE - Haftungsvertrag HIG HIG Immobilienges.m.b.H. & CO KG	2 000 000,00	2 000 000,00	0,00	0,00	2 000 000,00	
HYPO NOE GRUPPE - Haftungsvertrag HIG HIG Immobilienges.m.b.H. & CO KG	2 000 000,00	2 000 000,00	0,00	0,00	2 000 000,00	
HYPO NOE GRUPPE - Haftungsvertrag HIG HIG Immobilienges.m.b.H. & CO KG Aufzug Gutenhoferstr. 13/3	170 000,00	147 700,00	0,00	7 500,00	140 200,00	
HYPO NOE GRUPPE - Haftungsvertrag HIG HIG Immobilienges.m.b.H. & CO KG Aufzug Gutenhoferstr. 13/4	170 000,00	147 700,00	0,00	7 500,00	140 200,00	
HYPO NOE GRUPPE - Haftungsvertrag HIG HIG Immobilienges.m.b.H. & CO KG Aufzug Gutenhoferstr. 22-26/1	180 000,00	156 000,00	0,00	7 800,00	148 200,00	
HYPO NOE GRUPPE - Haftungsvertrag HIG HIG Immobilienges.m.b.H. & CO KG Aufzug Laurentiusg. 4/4	100 000,00	0,00	0,00	0,00	0,00	
UniCredit Bank Austria AG - Haftungsvertrag HIG HIG Immobilienges.m.b.H. & CO KG Sanierung A. Dreherg. 20	415 000,00	333 100,00	0,00	14 000,00	319 100,00	
UniCredit Bank Austria AG - Haftungsvertrag HIG HIG Immobilienges.m.b.H. & CO KG Aufzüge Hauptplatz 9/3	150 000,00	127 000,00	0,00	6 900,00	120 100,00	
Zwischensumme - Untergruppe 3	11 185 000,00	10 911 500,00	0,00	43 700,00	10 867 800,00	
Summe A	11 185 000,00	10 911 500,00	0,00	43 700,00	10 867 800,00	

1. Nachtragsvoranschlag 2023

Haftungsnachweis (Anlage 6r)

Marktgemeinde Himberg

Haftung der staatlichen, außerbudgetären Einheiten gem. ESVG iSd Art. 15a Vereinbarung HOG	Haftungsrahmen	Stand 31.12.2022	Zugänge (+)	Abgänge (-)	Stand 31.12.2023	davon Umklassifizierungen
Untergruppe 1 - Haftungen für Kredit- und Finanzinstitute						
Zwischensumme - Untergruppe 1	0,00	0,00	0,00	0,00	0,00	
Untergruppe 2 - Grundbücherlich besicherte Haftungen von Wohnbau-Darlehen						
Zwischensumme - Untergruppe 2	0,00	0,00	0,00	0,00	0,00	
Untergruppe 3 - Sonstige Wirtschaftshaftungen						
Zwischensumme - Untergruppe 3	0,00	0,00	0,00	0,00	0,00	
Summe B	0,00	0,00	0,00	0,00	0,00	
Gesamtsumme	11 185 000,00	10 911 500,00	0,00	43 700,00	10 867 800,00	
Teil B - Haftungspositionen nicht relevant iSd Art. 15a Vereinbarung HOG						
Bezeichnung der/des Haftungsnehmerin/s oder einer Gruppe gleichartiger Haftungen	Haftungsrahmen	Stand 31.12.2022	Zugänge (+)	Abgänge (-)	Stand 31.12.2023	davon Umklassifizierungen
Untergruppe 1 - Haftungen für Kredit- und Finanzinstitute						
Zwischensumme - Untergruppe 1	0,00	0,00	0,00	0,00	0,00	
Untergruppe 2 - Grundbücherlich besicherte Haftungen von Wohnbau-Darlehen						
Zwischensumme - Untergruppe 2	0,00	0,00	0,00	0,00	0,00	
Untergruppe 3 - Sonstige Wirtschaftshaftungen						
Zwischensumme - Untergruppe 3	0,00	0,00	0,00	0,00	0,00	
Gesamtsumme	0,00	0,00	0,00	0,00	0,00	

Nachweis Vermögen mit abgeänderter Nutzungsdauer

1. Nachtragsvoranschlag 2023

Marktgemeinde Himberg

Nachweis Vermögen mit abgeänderter Nutzungsdauer

Konto	Bezeichnung	Nutzungsdauer lt. VRV	Abweichende Nutzungsdauer	Begründung
2/0040012/02378	Öffentl. Bel. NEU - LED EWW 2014 Hbg.	15,0	20,0	Nutzungsdauer an die Laufzeit des Leasingvertrages vom 27.10.2014 angepasst
2/0040012/02379	Öffentl. Bel. NEU - LED EWW 2014 PE	15,0	20,0	Nutzungsdauer an die Laufzeit des Leasingvertrages vom 27.10.2014 angepasst
2/0040012/02380	Öffentl. Bel. NEU - LED EWW 2014 VE	15,0	20,0	Nutzungsdauer an die Laufzeit des Leasingvertrages vom 27.10.2014 angepasst
2/0040012/02407	KT öff.Bel.NEU-LED EWW 2014 Hbg.	15,0	20,0	Nutzungsdauer an die Laufzeit des Leasingvertrages vom 27.10.2014 angepasst
3/0060001/01817	Müllplatz Hbg	50,0	10,0	lt. Herrn Ing. Pohsl bereits abgeschreiben
4/0150002/01712	Transportfahrzeug LAST WU 618J	10,0	20,0	lt KS Berater sowie Bericht TU Graz Einsatzfahrzeuge zwischen 20-25 Jahre Lebensdauer
4/0150002/01714	Tanklöschfahrzeug 2000	10,0	20,0	lt. Bericht der TU Graz Austria-Forum hat ein feuerwehrfahrzeug eine Lebensdauer von 20 bis 25 Jahren. (Bericht im EB-Mappe)
4/0150002/01722	Mercedes Tanklöschfahrzeug WU 872 BM	10,0	20,0	lt. Bericht der TU Graz Austria-Forum hat ein feuerwehrfahrzeug eine Lebensdauer von 20 bis 25 Jahren.
4/0150002/01723	Tanklöschfahrzeug Rosenbauer	10,0	20,0	lt. Bericht der TU Graz Austria-Forum hat ein feuerwehrfahrzeug eine Lebensdauer von 20 bis 25 Jahren.
4/0150002/02075	Ford Transit MTF2 WU 917CL	10,0	20,0	lt KS Berater sowie Bericht TU Graz beträgt die Lebensdauer bei Einsatzfahrzeuge 20-25J
4/0150002/02079	Ford Transit WU 737GL	10,0	20,0	Lt KS Berater sowie Bericht TU Graz, beträgt die Lebensdauer bei Einsatzfahrzeuge 20-25 J
4/0150002/02087	Mercedes Sprinter BL 109DF Versorgungsfahrzeug	10,0	20,0	lt. Bericht der TU Graz Austria-Forum hat ein feuerwehrfahrzeug eine Lebensdauer von 20 bis 25 Jahren. (Bericht im EB-Mappe) sowie KS Berater
4/0150002/04771	KT Tanklöschfahrzeug 2000	10,0	20,0	lt. Bericht der TU Graz Austria-Forum hat ein feuerwehrfahrzeug eine Lebensdauer von 20 bis 25 Jahren. (Bericht im EB-Mappe)
4/0150002/04772	KT Mercedes Tanklöschfahrzeug WU 872 BM KT	10,0	20,0	lt. Bericht der TU Graz Austria-Forum hat ein feuerwehrfahrzeug eine Lebensdauer von 20 bis 25 Jahren.
4/0150002/04773	KT Tanklöschfahrzeug Rosenbauer	10,0	20,0	lt. Bericht der TU Graz Austria-Forum hat ein feuerwehrfahrzeug eine Lebensdauer von 20 bis 25 Jahren.
4/0150002/04778	HLF 1 W Feuerwehrauto FF Velm	10,0	20,0	lt KS Berater sowie Bericht TU Graz Einsatzfahrzeuge zwischen 20-25 Jahre Lebensdauer
4/0150002/04779	HLF 3 AT Feuerwehrauto FF Hbg.	10,0	20,0	lt KS Berater sowie Bericht TU Graz Einsatzfahrzeuge zwischen 20-25 Jahre Lebensdauer
4/0150002/04781	KT HLF 1 W Feuerwehrauto FF Velm (NÖ Landesfeuerwehrvert	10,0	20,0	lt KS Berater sowie Bericht TU Graz Einsatzfahrzeuge zwischen 20-25 Jahre Lebensdauer
4/0150002/04782	KT HLF 3 AT Feuerwehrauto FF Hbg. (Förderung Land NÖ)	10,0	20,0	lt KS Berater sowie Bericht TU Graz Einsatzfahrzeuge zwischen 20-25 Jahre Lebensdauer
4/0430001/02387	Lizenz K5 EB	0,0	10,0	lt. KS Berater auf 10 Jahre abschreiben
4/0430001/02388	Flächenwidmungs- und Bebauungsplan VM 2009-2019	0,0	20,0	lt. Hr. Reg.Rat. Christian Schleritzko MSC, IVW3- auf 20 Jahre abzuschreiben.
4/0430001/02389	Flächenwidmungs- und Bebauungsplan 2020	0,0	20,0	lt. Hr. Reg.Rat. Christian Schleritzko MSC, IVW3- auf 20 Jahre abzuschreiben.
4/0430001/02390	Flächenwidmungs- und Bebauungsplan 2021	0,0	20,0	lt. Hr. Reg.Rat. Christian Schleritzko MSC, IVW3- auf 20 Jahre abzuschreiben.

1. Nachtragsvoranschlag 2023

Marktgemeinde Himberg

Nachweis Vermögen mit abgeänderter Nutzungsdauer

Konto	Bezeichnung	Nutzungsdauer lt. VRV	Abweichende Nutzungsdauer	Begründung
4/0430001/02391	Flächenwidmungs- u. Bebauungsplan 2022	0,0	20,0	lt. Hr. Reg.Rat. Christian Schleritzko MSC, IVW3- auf 20 Jahre abzuschreiben.
4/0440001/02384	K5 Finanz Software	0,0	10,0	lt. KS Berater laut Vertrag auf 10 Jahre abzuschreiben
4/0440001/02385	K5 Kassa Software	0,0	10,0	lt. KS Berater auf 10 Jahre abzuschreiben
4/0440001/02386	K5 Lohn Software	0,0	10,0	lt. KS Berater auf 10 Jahre abzuschreiben

Dienstpostenplan
- interne Anlage b

DIENSTPOSTENPLAN KOMPRIMIERT

ÖSTAT Nr.: 20568

Marktgemeinde Himberg

Hauptstraße 38

2325 Himberg bei Wien

Vertragsbedienstete

	Bewertung NEU	Soll.Anz.	Soll.FTE	Ist.Anz	Ist.FTE	Ansatz	Bezeichnung	Gruppe	Bemerkung
DZW 02 - Facharbeiter	Funktionsgruppe	1	1,00	1	1,00	820020	Wirtschaftshof Rauchenwarthers	07	
DZW 02 - Facharbeiter	Leistungsgruppe	2	2,00	2	2,00	820020	Wirtschaftshof Rauchenwarthers	06	
DZW 02 - Facharbeiter	Verwendungsgrup	16	15,20	14	13,20				
				1	1,00	211000	Volksschule	05	
				1	1,00	214000	Polytechnischen Schulen	05	
				7	7,00	814000	Strassenreinigung	05	
				2	2,00	815000	Park- und Gartenanlagen, Kinde	05	
				1	1,00	817000	Friedhof	05	
				1	1,00	831000	Freibad	05	
				1	0,20	851010	Kläranlage Himberg	05	
DZW 06 - Klärfacharbeiter	Funktionsgruppe	1	1,00	1	1,00	851010	Kläranlage Himberg	07	
DZW 09 - Bademeister	Verwendungsgrup	5	5,00	5	5,00				
				1	1,00	814000	Strassenreinigung	04	
				1	1,00	815000	Park- und Gartenanlagen, Kinde	04	
				2	2,00	831000	Freibad	04	
				1	1,00	851100	Kläranlage Velm	04	
DZW 107 - Kindergarten- und Horterzieherdienst	Verwendungsgrup	11	10,25	11	9,50				
				10	8,50	240050	Kinderhort	klk	
				1	1,00	240070	Kinderkrippe	klk	
DZW 108 - Musiklehrer	Funktionsgruppe	1	1,00	0					
DZW 108 - Musiklehrer I2a1	Verwendungsgrup	1	0,85	1	0,85	320000	Musikschule	I2a1	
DZW 108 - Musiklehrer ms	Verwendungsgrup	9	5,00	10	4,84				
				6	2,92	320000	Musikschule	ms1	
				3	1,65	320000	Musikschule	ms2	
				1	0,27			ms3	
DZW 11 - angeleiteter Arbeiter	Verwendungsgrup	17	17,00	15	15,00				
				1	1,00	240000	Kindergarten A, Drehergasse 2	03	
				4	4,00	814000	Strassenreinigung	03	

Dienstpostenart: Von 1 bis 99
Dienstnehmer:

DIENSTPOSTENPLAN KOMPRIMIERT

Selektion:

ÖSTAT Nr.: 20568
Marktgemeinde Himberg
Hauptstraße 38
2325 Himberg bei Wien

Vertragsbedienstete

	Bewertung NEU	Soll.Anz	Soll.FTE	Ist.Anz	Ist.FTE	Ansatz	Bezeichnung	Gruppe	Bemerkung
				8	8,00	815000	Park- und Gartenanlagen, Kinde	03	
				1	1,00	817000	Friedhof	03	
				1	1,00	820020	Wirtschaftshof Rauchenwarthers	03	
DZW 12 - Kindergartenhilfsdienst	Leistungsgruppe	32	30,00	32	28,05				
				6	4,83	240000	Kindergarten A, Drehergasse 2	04	
				3	3,00	240010	Kindergarten Velm	04	
				2	1,48	240020	Kindergarten Pellendorf	04	
				3	2,63	240030	Kindergarten Grenzackergasse	04	
				8	6,61	240040	Kindergarten Schulallee 6	04	
				5	5,00	240050	Kinderhort	04	
				2	1,50	240060	Kinderhort KP3	04	
DZW 12 - Kindergartenhilfsdienst	Verwendungsgrup	23	20,00	23	19,50				
				3	2,63	240000	Kindergarten A, Drehergasse 2	03	
				6	5,13	240010	Kindergarten Velm	03	
				1	0,75	240030	Kindergarten Grenzackergasse	03	
				1	1,00	240030	Kindergarten Grenzackergasse	04	
				4	3,88	240040	Kindergarten Schulallee 6	03	
				2	1,10	240050	Kinderhort	03	
				1	1,00	240060	Kinderhort KP3	03	
DZW 15 - Hilfsdienst mit einschläg, Vorkenntnissen	Verwendungsgrup	15	11,48	15	11,14				
				5	4,01	240070	Kinderkrippe	03	
				1	1,00	10000	Zentralamt	02	
				1	0,63	211000	Volksschule	02	
				3	2,38	212000	NMS-Himberg	02	
				1	0,38	240010	Kindergarten Velm	02	
				1	0,63	240030	Kindergarten Grenzackergasse	02	
				1	0,60	240040	Kindergarten Schulallee 6	02	
				1	0,63	240050	Kinderhort	02	

Dienstpostenart: Von 1 bis 99

Dienstpostenplan komprimiert

Selektion:

Dienstnehmer:

ÖSTAT Nr.: 20568

Marktgemeinde Himberg

Hauptstraße 38

2325 Himberg bei Wien

Vertragsbedienstete

	Bewertung NEU	Soll.Anz	Soll.FTE	Ist.Anz	Ist.FTE	Ansatz	Bezeichnung	Gruppe	Bemerkung
				1	1,00	320000	Musikschule	02	
				2	1,26	423000	Essen auf Rädern	02	
				2	2,00	815000	Park- und Gartenanlagen, Kinde	03	
				1	0,63	817000	Friedhof	02	
DZW 16 - Schulwart	Verwendungsgrup	4	3,50	4	3,00				
				1	0,75	211000	Volksschule	02	
				1	0,50	212000	NMS-Himberg	02	
				2	1,75	214000	Polytechnischen Schulen	02	
DZW 54 - Rechnungs-(Buchhaltungs-)dienst	Verwendungsgrup	2	1,60	2	0,66				
				1	0,60	11000	Personalamt	06	
				1	0,06	900000	Finanzabteilung	06	
DZW 56 - Gehobener Verwaltungsdienst	Funktionsgruppe	2	2,00	2	2,00				
				1	1,00	10000	Zentralamt	10	Amtsleiter, PZ
				1	1,00	30000	Bauamt	08	PZ
DZW 56 - Gehobener Verwaltungsdienst	Verwendungsgrup	3	3,00	3	3,00				
				1	1,00	10000	Zentralamt	06	
				1	1,00	10010	Allgemeine Verwaltung	06	
				1	1,00	10010	Allgemeine Verwaltung	08	PZ
DZW 61 - Fachdienst Archiven und Bibliotheken	Verwendungsgrup	1	0,63	1	0,63	273000	Volksbücherei	06	
DZW 71 - Verwaltungsfachdienst	Funktionsgruppe	3	3,00	3	3,00				
				1	1,00	10000	Zentralamt	07	PZ
				1	1,00	11000	Personalamt	07	PZ
				1	1,00	900000	Finanzabteilung	09	PZ
DZW 71 - Verwaltungsfachdienst	Leistungsgruppe	7	7,00	7	6,01				
				1	1,00	10000	Zentralamt	06	
				1	1,00	30000	Bauamt	06	
				1	0,88	320000	Musikschule	06	
				4	3,13	900000	Finanzabteilung	06	
DZW 71 - Verwaltungsfachdienst	Verwendungsgrup	4	2,79	4	2,79				

Stichtag: 31.05.2023

Druckdatum: 30.05.2023 Seite 4 von 4

Dienstpostenart: Von 1 bis 99

Dienstpostenplan komprimiert

Dienstnehmer:

Selektion:

ÖSTAT Nr.: 20568
Marktgemeinde Himberg
Hauptstraße 38
2325 Himberg bei Wien

Vertragsbedienstete

	Bewertung NEU	Soll.Anz.	Soll.FTE	Ist.Anz.	Ist.FTE	Ansatz	Bezeichnung	Gruppe	Bemerkung
				1	0,95	10020	Bürgerservice	05	
				2	1,21	30000	Bauamt	05	
				1	0,63	900000	Finanzabteilung	05	
DZW 85 - Mittlerer Verwaltungs- und Kanzleidienst	Verwendungsgrup	1	0,75	1	0,75	214000	Polytechnischen Schulen	04	

Seite	Inhalt
3	Vorbericht
17	Ergebnishaushalt Gesamt 1. Ebene (Anlage 1a) - interne Vergütungen enthalten
21	Ergebnishaushalt Gesamt 1. und 2. Ebene (Anlage 1a) - interne Vergütungen enthalten
25	Ergebnishaushalt Bereichsbudget 1. und 2. Ebene (Anlage 1a)
47	Finanzierungshaushalt Gesamt 1. Ebene (Anlage 1b) - interne Vergütungen enthalten
51	Finanzierungshaushalt Gesamt 1. und 2. Ebene (Anlage 1b) - interne Vergütungen enthalten
57	Finanzierungshaushalt Bereichsbudget 1. und 2. Ebene (Anlage 1b)
99	Ergebnis- und Finanzierungsvoranschlag Detailnachweis
241	Personaldaten iSd ÖStp (Anlage 4)
245	Nachweis über Transferzahlungen (Anlage 6a)
251	Nachweis über Haushaltsrücklagen und Zahlungsmittelreserven (Anlage 6b)
255	Einzelnachweis über Finanzschulden und Schuldendienst (Anlage 6c)
261	Nachweis über hausinterne Vergütungen (Anlage 6f)
265	MFP - Ergebnishaushalt Gesamt 1. und 2. Ebene - interne Vergütungen enthalten
269	MFP - Finanzierungshaushalt Gesamt 1. und 2. Ebene - interne Vergütungen enthalten
275	MFP - Schuldenentwicklung
279	Querschnitt (Anlage 5b)
285	Haushaltspotential (aufbauend auf der Ergebnisrechnung)
291	Haushaltspotential inkl. Vorjahr
297	NVA Nachweis der Investitionstätigkeit
331	Leasingspiegel (Anlage 6i)
335	Haftungsnachweis (Anlage 6r)
339	Nachweis Vermögen mit abgeänderter Nutzungsdauer
343	Dienstpostenplan