

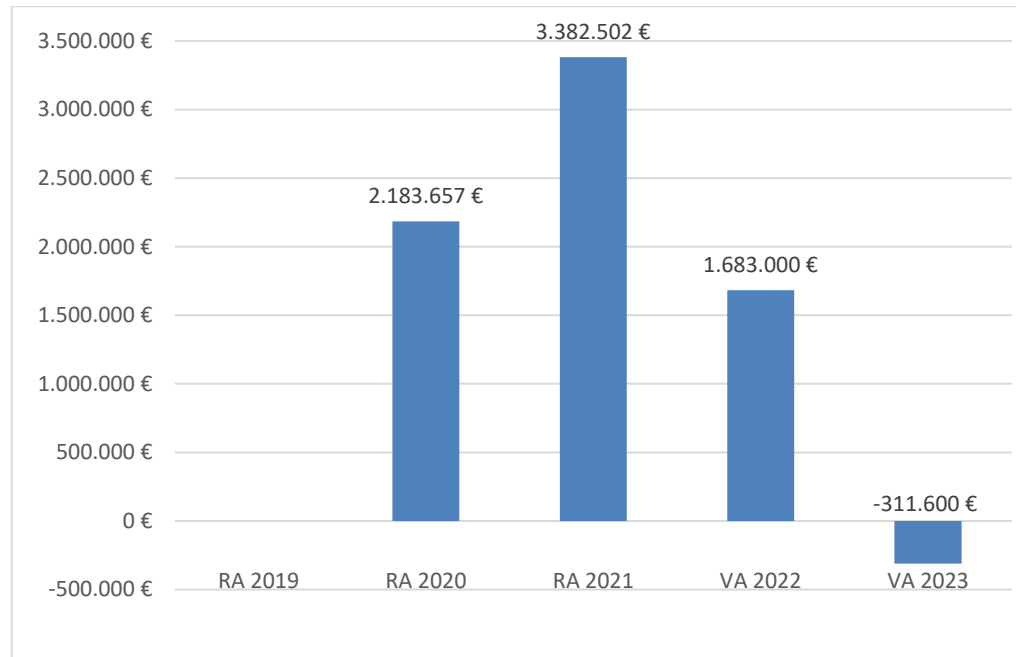


Marktgemeinde Himberg
Voranschlag 2023

Vorbericht

Vorbericht zum Voranschlag 2023 gemäß § 3 der NÖ Gemeindehaushaltsverordnung (NÖ GHVO)

Entwicklung des jährlichen Haushaltspotenzials



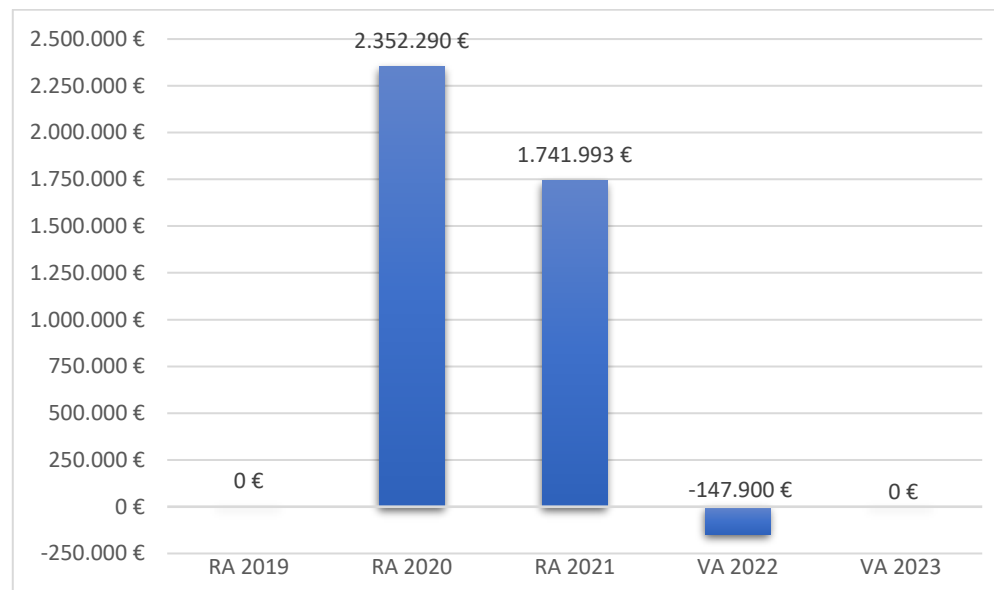
Erläuterung: Das Haushaltspotential hat seine Grundlage in § 67 Z. 11 der NÖ Gemeindeordnung 1973 (NÖ GO 1973) und ist erstmals im Voranschlag 2020 auszuweisen. Die Angaben zu den Vorjahren entfallen daher.

Haushaltspotential: Differenz der wiederkehrenden Mittelaufbringungen abzüglich der wiederkehrenden Mittelverwendungen unter Berücksichtigung der entsprechenden Forderungen und Verbindlichkeiten.

Das Haushaltspotenzial ist eine wichtige Kenngröße und gibt die aktuelle Leistungsfähigkeit der Gemeinde wieder. Das schafft Vergleichbarkeit mit der bisherigen Rechtslage, aus der Überschüsse und Abgänge abzuleiten waren und dient der Transparenz.

Wenn das Haushaltspotenzial innerhalb des Zeitraumes des mittelfristigen Finanzplanes laufend negativ ist, ist ein Haushaltskonsolidierungskonzept zu erstellen (§ 72b Abs. 1 Z. 2 NÖ GO 1973).

Entwicklung des Nettoergebnisses



Erläuterung:

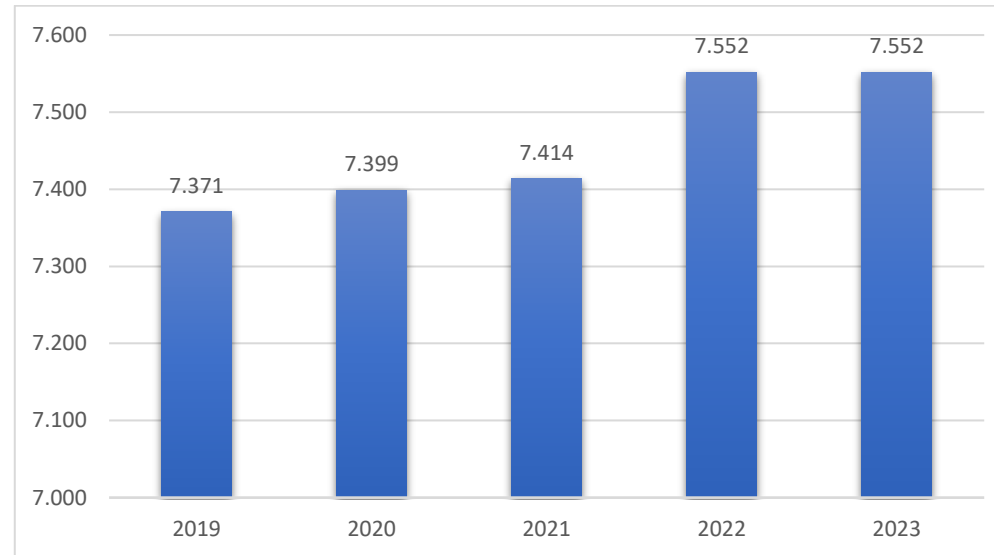
Beim Nettoergebnis handelt es sich um das Ergebnis des Ergebnisvoranschlags und ist erstmals für das Haushaltsjahr 2020 auszuweisen. Die Angaben zu den Vorjahren entfallen daher.

Ein positives Nettoergebnis bedeutet, dass die Erträge voraussichtlich ausreichend sein werden, die Aufwendungen für die kommunalen Leistungen (inklusive des Werteverzehrs des Anlagevermögens in Form der Abschreibungen) abzudecken.

Ein negatives Nettoergebnis heißt, dass dies nicht zur Gänze (in der Höhe des negativen Wertes) möglich ist.

Das Nettoergebnis beinhaltet Abschreibungen in Höhe von über € 2 Mill. und wird durch Zuführung aus der Eröffnungsbilanzrücklage in Höhe von € 504.100,- ausgeglichen.

Entwicklung der Volkszahl gemäß § 10 Abs. 7 FAG 2017, BGBl. I Nr. 116/2016 in der Fassung BGBl. I Nr. 106/2018

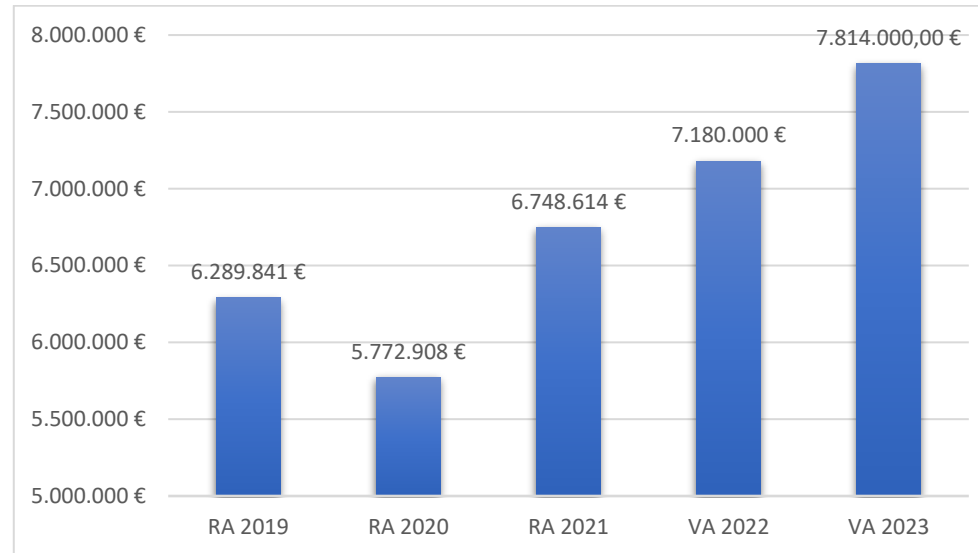


Erläuterung:

Die Volkszahl gemäß § 10 Abs. 7 FAG 2017 wird jährlich von der Bundesanstalt Statistik Austria zum Stichtag 31. Oktober festgestellt und wirkt mit dem Beginn des übernächsten Kalenderjahres. Sie dient für die Berechnung der Abgabenertragsanteile und darf nicht automatisch mit der Volkszahl für die Berechnung der Gemeinderatsmandate verwechselt werden.

Eine Erhöhung bzw. Verminderung der Volkszahl (jährlich) ist ein wesentlicher Indikator für die Berechnung der Abgabenertragsanteile.

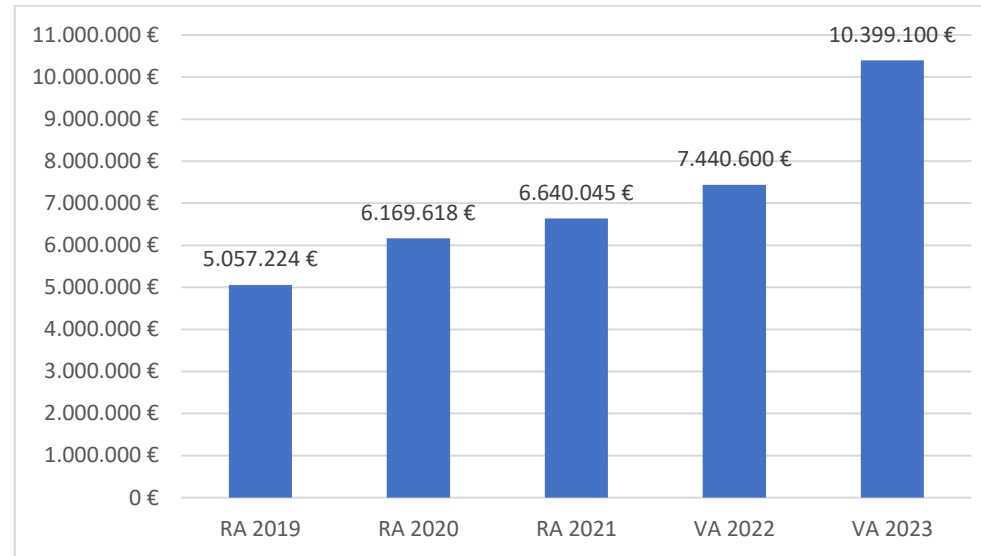
Entwicklung der Abgabenertragsanteile



Erläuterung:

Die Gebietskörperschaften (Bund, Länder und Gemeinden) erhalten auf Basis des aktuellen Finanzausgleichs aus den gemeinschaftlichen Bundesabgaben (z.B. Umsatzsteuer, Körperschaftssteuer, Lohnsteuer, Versicherungssteuer, Mineralölsteuer, Normverbrauchsabgabe, Tabaksteuer udgl.) entsprechende Anteile. Im Bereich der Gemeinden spielen dabei die Volkszahl und der abgestufte Bevölkerungsschlüssel eine besondere Rolle. Die sogenannten „Abgabenertragsanteile“ bilden in den meisten Gemeinden die wichtigste Einnahmequelle.

Entwicklung des Schuldenstandes



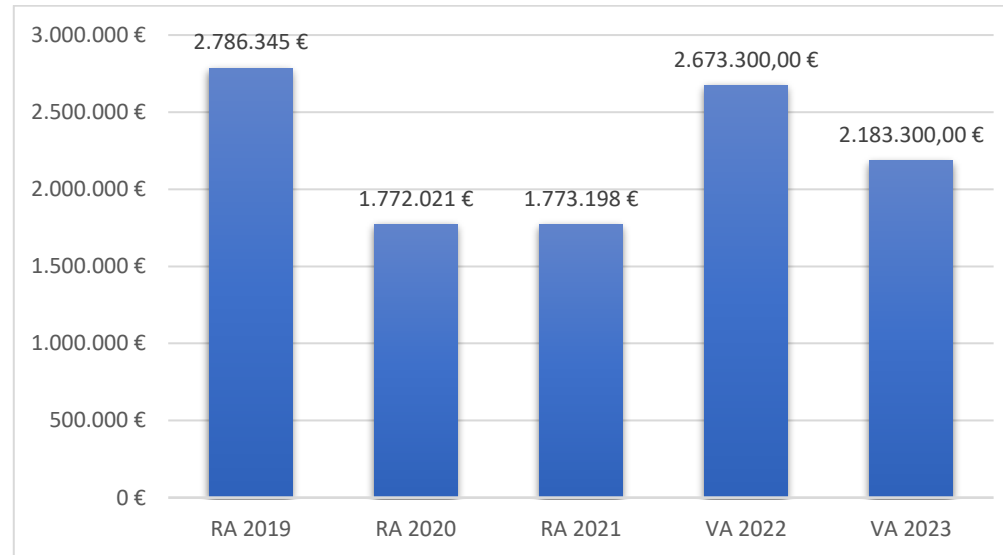
Erläuterung:

Die Entwicklung des Schuldenstandes zeigt auf, inwieweit dieser Schuldenstand über die Jahre erhöht oder reduziert wird.

Begründung:

Für das Finanzjahr 2023 sind Darlehensaufnahmen für die Kläranlage Himberg, den Kanalkataster, den Zubau beim FF Pellendorf und den Um und Zubau bei der Volksschule geplant. Nähere Details sind der Anlage 6c (Seite 253) zu entnehmen.

Entwicklung der Rücklagen mit Zahlungsmittelreserve

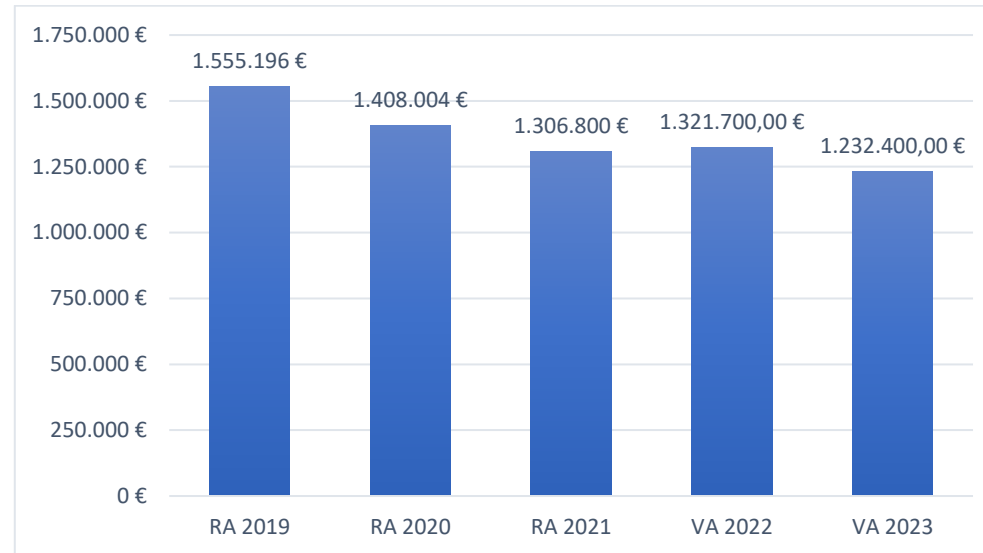


Erläuterung:

Die Entwicklung der Rücklagen zeigt an, inwieweit Rücklagen vorhanden sind und ob Rücklagen aufgebaut bzw. aufgebraucht werden.

Rücklagen mit Zahlungsmittelreserve (Sparbücher) – Details sind der Anlage 6b (Seite 249) zu entnehmen.

Entwicklung der Leasingverpflichtungen

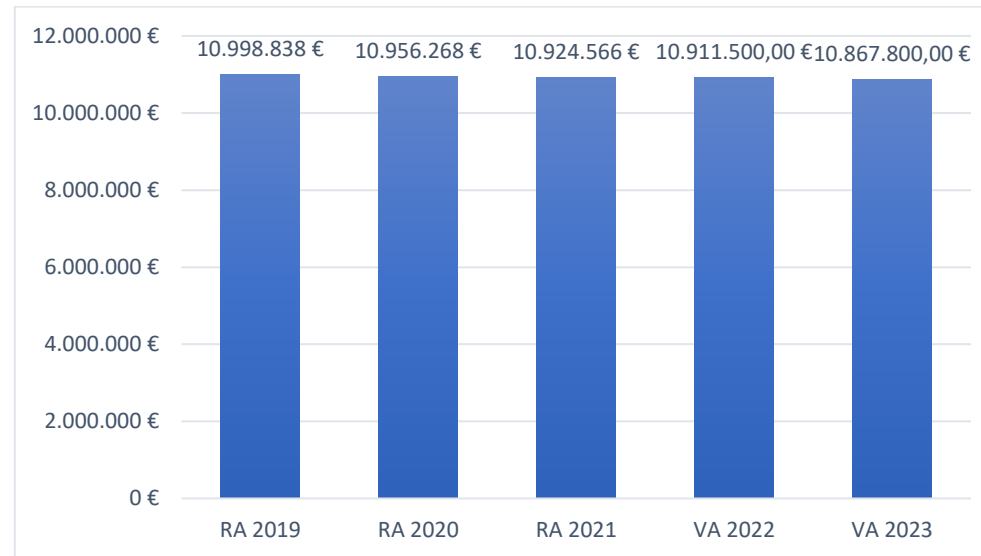


Erläuterung:

Bei den Leasingverpflichtungen handelt es sich nicht um Finanzschulden (z.B. Darlehen), sondern um Verwaltungsschulden. Unabhängig davon stellen Leasingverbindlichkeiten Leistungsverpflichtungen für die Gemeinden dar und sind daher bei einer allfälligen Finanzlagenberechnung entsprechend zu berücksichtigen.

Die Leasingverpflichtungen sind mit Beginn des Jahres 2020 in der Anlage 6i (Seite 309) gemäß VRV 2015 festgehalten.

Entwicklung der Haftungen



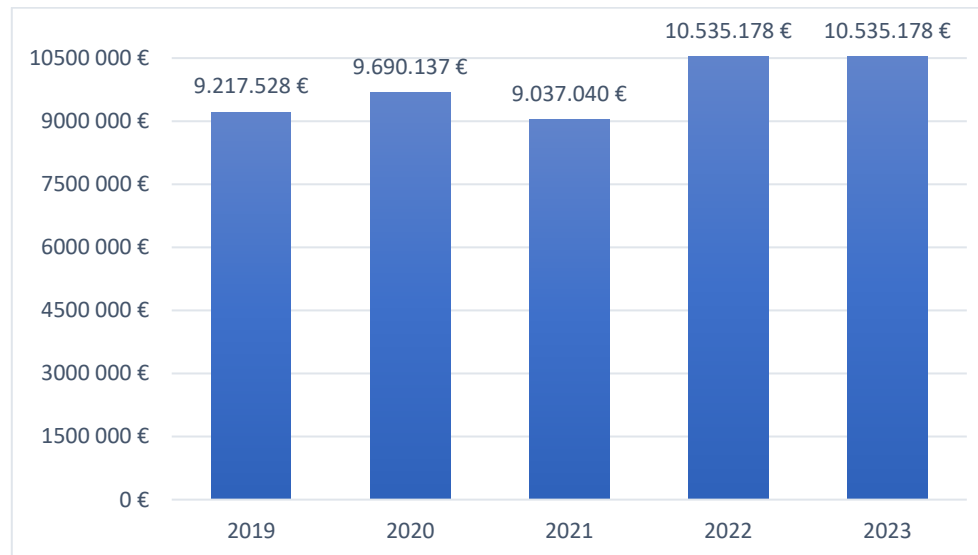
Erläuterung:

Eine Gemeinde darf Bürgschaften und sonstige Haftungen nur übernehmen, wenn hierfür ein besonderes Interesse der Gemeinde gegeben ist, der Schuldner nachweist, dass eine ordnungsgemäße Verzinsung und Tilgung gesichert ist, die Haftungen befristet sind, der Betrag, für den haftet wird, ziffernmäßig bestimmt ist und die Gemeinde den daraus folgenden Zahlungsverpflichtungen nachkommen kann (vgl. § 78 Abs. 1 NÖ Gemeindeordnung 1973).

Begründung:

Die Gemeinde Himberg hat per Gemeinderatsbeschluss Haftungen für die HIG Marktgemeinde Himberg Immobilienges.m.b.H. & CO KG, übernommen. Diese Haftungen betreffen vorwiegend die für die Gründung im Jahr 2009 erforderlichen finanziellen Mittel bzw. Mittel für diverse Sanierungsmaßnahmen und Aufzugseinbauten. Die Details sind der Anlage 6r (Seite 313) zu entnehmen.

Entwicklung der Finanzkraft für die Umlagenberechnung



Erläuterung:

Die Finanzkraft einer Gemeinde wird aus den

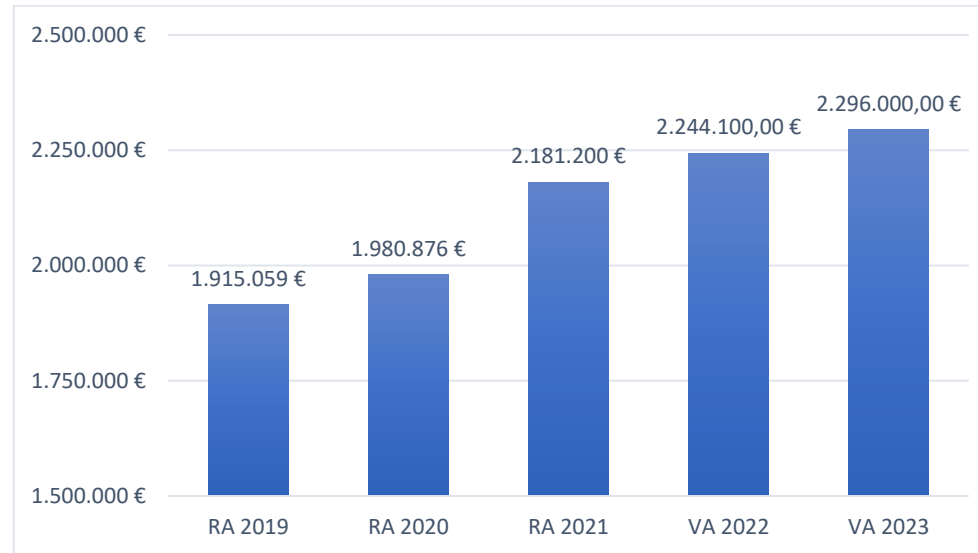
- Erträgen der ausschließlichen Gemeindeabgaben ohne die Gebühren für die Benützung von Gemeindeeinrichtungen und -anlagen und ohne die Interessentenbeiträge von Grundstückseigentümern und Anrainern und
- Ertragsanteilen an den gemeinschaftlichen Bundesabgaben ohne Spielbankenabgabe

ermittelt.

Basis für die Ermittlung der Finanzkraft sind die tatsächlichen Beträge aufgrund der Rechnungsabschlüsse.

Die Darstellung der Entwicklung der Finanzkraft für die Umlagenberechnung hat insbesondere auf die Beitragsleistung der Gemeinden zum NÖ Krankenanstaltensprengel (NÖKAS) und zur Sozialumlage Auswirkungen. Eine Erhöhung oder Reduktion/Verminderung der Finanzkraft wirkt sich unmittelbar auf die Beitragsleistung aus.

Entwicklung der NÖKAS-Umlage



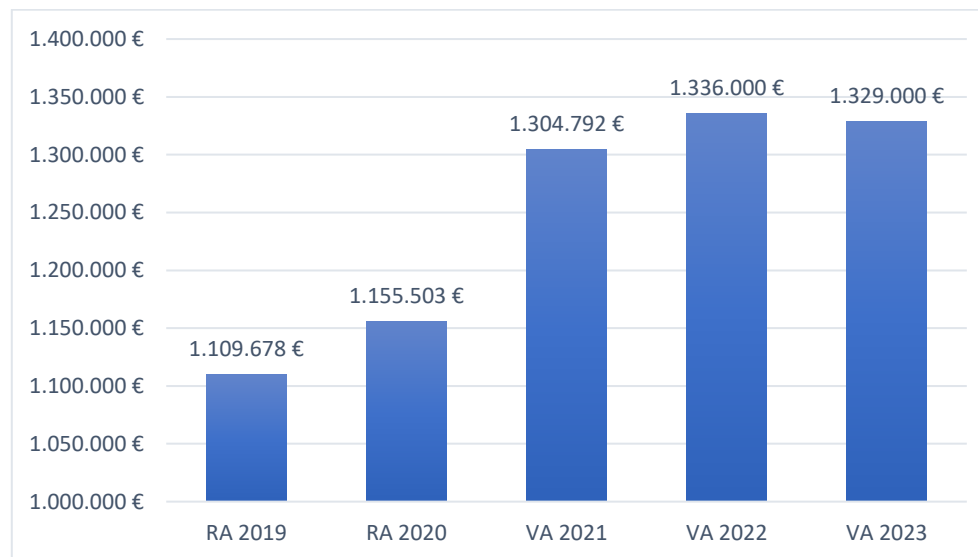
Erläuterung:

Das Landesgebiet ist Beitragsbezirk und Krankenanstaltensprengel für alle öffentlichen Krankenanstalten in Niederösterreich. Beitragsbezirk und Krankenanstaltensprengel sind ein Gemeindeverband. Dem Gemeindeverband gehören alle Gemeinden Niederösterreichs an. Der Gemeindeverband ist juristische Person, er hat seinen Sitz am Sitz der Landesregierung und trägt die Bezeichnung "NÖ Krankenanstaltensprengel" (§ 61 Abs. 1 NÖ Krankenanstaltengesetz - NÖ KAG).

Die Gemeinden haben an den NÖ Krankenanstaltensprengel monatliche Beiträge zu leisten. Berechnungsgrundlage bilden dabei die Volkszahl und die Finanzkraft der Gemeinden. Steigerungen bei der Volkszahl und bei der Finanzkraft führen daher zu höheren Beitragsleistungen bei den Gemeinden.

Diese monatlichen Beiträge werden von den der Gemeinde gebührenden monatlichen Vorschüsse auf die Ertragsanteile an den gemeinschaftlichen Bundesabgaben einbehalten.

Entwicklung der Sozialhilfeumlage



Erläuterung:

Die Gemeinden haben jährlich einen Beitrag zu den vom Land zu tragenden Kosten der Sozialhilfe, die nicht durch Kostenbeitrags- und Ersatzleistungen oder durch sonstige für Zwecke der Sozialhilfe bestimmte Zuschüsse gedeckt sind, in der Höhe von 50 % an das Land zu entrichten (§ 44 NÖ Sozialhilfe-Ausführungsgesetz – NÖ SAG).

Die Leistungen für die Sozialhilfe-Umlage werden von der Landesregierung auf die einzelnen Gemeinden nach ihrer Finanzkraft (Finanzkraft für die Umlagenberechnung) aufgeteilt.

Diese monatlichen Beiträge werden von den der Gemeinde gebührenden monatlichen Vorschüssen auf die Ertragsanteile an den gemeinschaftlichen Bundesabgaben einbehalten.

Finanzierungshaushalt

Der Saldo (5) Geldfluss aus der voranschlagswirksamen Gebarung (Saldo 3 + Saldo 4) in Höhe von € -680.700,-- wird durch verfügbare Eigenmittel (= jährliches Haushaltspotential 2.NTRVA 2022 in Höhe von € 1.683.000,- siehe Seite 273) abgedeckt.

Ergebnishaushalt Gesamt 1. Ebene (Anlage 1a)
- interne Vergütungen enthalten

MVAG	Mittelverwendungs- und -aufbringungsgruppen (1. Ebene)	VA 2023	VA 2022	RA 2021
211	Erträge aus der operativen Verwaltungstätigkeit	18.052.000,00	18.558.000,00	20.043.811,13
212	Erträge aus Transfers	1.160.200,00	1.320.800,00	1.440.295,75
213	Finanzerträge	800,00	800,00	3.525,38
21	Summe Erträge	19.213.000,00	19.879.600,00	21.487.632,26
221	Personalaufwand	6.681.000,00	6.037.700,00	5.741.037,59
222	Sachaufwand (ohne Transferaufwand)	7.432.900,00	9.572.500,00	8.907.973,82
223	Transferaufwand (laufende Transfers und Kapitaltransfers)	5.838.200,00	4.987.500,00	4.948.772,86
224	Finanzaufwand	255.000,00	148.800,00	146.678,84
22	Summe Aufwendungen	20.207.100,00	20.746.500,00	19.744.463,11
SA0	Saldo (0) Nettoergebnis (21 - 22)	-994.100,00	-866.900,00	1.743.169,15
230	Entnahmen von Haushaltsrücklagen	1.194.900,00	3.119.000,00	0,00
240	Zuweisung an Haushaltsrücklagen	200.800,00	2.400.000,00	1.176,53
23	Summe Haushaltsrücklagen	994.100,00	719.000,00	-1.176,53
SA00	Nettoergebnis nach Zuweisung und Entnahmen von Haushaltsrücklagen (Saldo 0 +/- SU23)	0,00	-147.900,00	1.741.992,62

Ergebnishaushalt Gesamt 1. und 2. Ebene (Anlage 1a)
- interne Vergütungen enthalten

MVAG	Mittelverwendungs- und aufbringungsgruppen (1. und 2. Ebene)	VA 2023	VA 2022	RA 2021
211	Erträge aus der operativen Verwaltungstätigkeit	18.052.000,00	18.558.000,00	20.043.811,13
2111	Erträge aus eigenen Abgaben	4.793.000,00	4.607.800,00	4.484.889,05
2112	Erträge aus Ertragsanteilen	7.814.000,00	7.180.000,00	6.748.614,33
2113	Erträge aus Gebühren	2.725.200,00	2.683.100,00	2.557.482,34
2114	Erträge aus Leistungen	1.538.000,00	1.310.600,00	1.449.398,56
2115	Erträge aus Besitz und wirtschaftlicher Tätigkeit	138.900,00	126.000,00	117.501,06
2116	Erträge aus Veräußerung und sonstige Erträge	943.500,00	2.566.500,00	4.549.587,88
2117	Nicht finanzierungswirksame operative Erträge	99.400,00	84.000,00	136.337,91
212	Erträge aus Transfers	1.160.200,00	1.320.800,00	1.440.295,75
2121	Transferertrag von Trägern des öffentlichen Rechts	897.000,00	1.089.600,00	1.008.242,42
2122	Transferertrag von Beteiligungen	0,00	0,00	0,00
2123	Transferertrag von Unternehmen (mit Finanzunternehmen)	25.900,00	10.900,00	5.008,13
2124	Transferertrag von Haushalten und Organisationen ohne Erwerbscharakter	38.400,00	37.100,00	41.725,16
2125	Transferertrag vom Ausland	0,00	0,00	0,00
2126	Investitions- und Tilgungszuschüsse zwischen Unternehmungen und Betrieben der Gebietskörperschaft und der Gebietskörperschaft	0,00	0,00	0,00
2127	Nicht finanzierungswirksamer Transferertrag	198.900,00	183.200,00	385.320,04
213	Finanzerträge	800,00	800,00	3.525,38
2131	Erträge aus Zinsen	800,00	800,00	3.525,38
2132	Erträge aus Zinsen aus derivativen Finanzinstrumenten ohne Grundgeschäft	0,00	0,00	0,00
2133	Erträge aus Gewinnentnahmen von marktbestimmten Betrieben	0,00	0,00	0,00
2134	Sonstige Finanzerträge	0,00	0,00	0,00
2135	Erträge aus Dividenden/Gewinnausschüttungen	0,00	0,00	0,00
2136	Sonstige nicht finanzierungswirksame Finanzerträge	0,00	0,00	0,00
21	Summe Erträge	19.213.000,00	19.879.600,00	21.487.632,26
221	Personalaufwand	6.681.000,00	6.037.700,00	5.741.037,59
2211	Personalaufwand (Bezüge, Nebengeb., Mehrleistungen)	5.088.300,00	4.582.100,00	4.349.134,39
2212	Gesetzlicher und freiwilliger Sozialaufwand	1.374.600,00	1.261.300,00	1.215.992,79
2213	Sonstiger Personalaufwand	0,00	0,00	0,00
2214	Nicht finanzierungswirksamer Personalaufwand	218.100,00	194.300,00	175.910,41
222	Sachaufwand (ohne Transferaufwand)	7.432.900,00	9.572.500,00	8.907.973,82
2221	Gebrauchs- und Verbrauchsgüter, Handelswaren	798.000,00	828.000,00	778.135,62
2222	Verwaltungs- und Betriebsaufwand	1.765.600,00	787.500,00	633.639,31
2223	Leasing- und Mietaufwand	323.900,00	323.700,00	308.165,89
2224	Instandhaltung	613.100,00	727.700,00	705.047,80
2225	Sonstiger Sachaufwand	1.990.500,00	3.171.200,00	2.924.784,40
2226	Nicht finanzierungswirksamer Sachaufwand	1.941.800,00	3.734.400,00	3.558.200,80

MVAG	Mittelverwendungs- und aufbringungsgruppen (1. und 2. Ebene)	VA 2023	VA 2022	RA 2021
223	Transferaufwand (laufende Transfers und Kapitaltransfers)	5.838.200,00	4.987.500,00	4.948.772,86
2231	Transferaufwand an Träger des öffentlichen Rechts	4.794.500,00	4.541.500,00	4.471.329,34
2232	Transferaufwand an Beteiligungen	0,00	0,00	0,00
2233	Transferaufwand an Unternehmen (mit Finanzunternehmen)	725.000,00	140.000,00	225.461,55
2234	Transferaufwand an Haushalte und Organisationen ohne Erwerbscharakter	318.700,00	306.000,00	251.981,97
2235	Transferaufwand an das Ausland	0,00	0,00	0,00
2236	Investitions- und Tilgungszuschüsse zwischen Unternehmungen und Betrieben der Gebietskörperschaft und der Gebietskörperschaft	0,00	0,00	0,00
2237	Nicht finanzierungswirksamer Transferaufwand	0,00	0,00	0,00
224	Finanzaufwand	255.000,00	148.800,00	146.678,84
2241	Zinsen aus Finanzschulden, Finanzierungsleasing, Forderungskauf und derivativen Finanzinstrumenten mit Grundgeschäft	247.800,00	141.600,00	139.479,40
2242	Zinsen und sonstige Aufwendungen aus derivativen Finanzinstrumenten ohne Grundgeschäft	0,00	0,00	0,00
2243	Gewinnentnahmen von Unternehmungen und marktbestimmten Betrieben der Gebietskörperschaft (innerhalb der Gebietskörperschaft)	0,00	0,00	0,00
2244	Sonstiger Finanzaufwand	7.200,00	7.200,00	7.199,44
2245	Nicht finanzierungswirksamer Finanzaufwand	0,00	0,00	0,00
22	Summe Aufwendungen	20.207.100,00	20.746.500,00	19.744.463,11
SA0	Saldo (0) Nettoergebnis (21 - 22)	-994.100,00	-866.900,00	1.743.169,15
230	Entnahmen von Haushaltsrücklagen	1.194.900,00	3.119.000,00	0,00
2301	Entnahmen von Haushaltsrücklagen	1.194.900,00	3.119.000,00	0,00
240	Zuweisung an Haushaltsrücklagen	200.800,00	2.400.000,00	1.176,53
2401	Zuweisung an Haushaltsrücklagen	200.800,00	2.400.000,00	1.176,53
23	Summe Haushaltsrücklagen	994.100,00	719.000,00	-1.176,53
SA00	Nettoergebnis nach Zuweisung und Entnahmen von Haushaltsrücklagen (Saldo 0 +/- SU23)	0,00	-147.900,00	1.741.992,62

Ergebnishaushalt Bereichsbudget 1. und 2. Ebene (Anlage 1a)

Vertretungskörper und allgemeine Verwaltung (Gruppe 0)

MVAG	Mittelverwendungs- und -aufbringungsgruppen (1. und 2. Ebene)	VA 2023	VA 2022	RA 2021
211	Erträge aus der operativen Verwaltungstätigkeit	289.700,00	341.700,00	404.791,47
2111	Erträge aus eigenen Abgaben	0,00	0,00	0,00
2112	Erträge aus Ertragsanteilen	0,00	0,00	0,00
2113	Erträge aus Gebühren	0,00	0,00	0,00
2114	Erträge aus Leistungen	280.500,00	272.800,00	300.837,97
2115	Erträge aus Besitz und wirtschaftlicher Tätigkeit	2.200,00	2.200,00	2.000,04
2116	Erträge aus Veräußerung und sonstige Erträge	300,00	5.400,00	9.869,67
2117	Nicht finanzierungswirksame operative Erträge	6.700,00	61.300,00	92.083,79
212	Erträge aus Transfers	4.900,00	4.900,00	15.040,11
2121	Transferertrag von Trägern des öffentlichen Rechts	0,00	0,00	9.191,95
2122	Transferertrag von Beteiligungen	0,00	0,00	0,00
2123	Transferertrag von Unternehmen (mit Finanzunternehmen)	0,00	0,00	0,00
2124	Transferertrag von Haushalten und Organisationen ohne Erwerbscharakter	4.900,00	4.900,00	5.848,16
2125	Transferertrag vom Ausland	0,00	0,00	0,00
2126	Investitions- und Tilgungszuschüsse zwischen Unternehmungen und Betrieben der Gebietskörperschaft und der Gebietskörperschaft	0,00	0,00	0,00
2127	Nicht finanzierungswirksamer Transferertrag	0,00	0,00	0,00
213	Finanzerträge	0,00	0,00	0,00
2131	Erträge aus Zinsen	0,00	0,00	0,00
2132	Erträge aus Zinsen aus derivativen Finanzinstrumenten ohne Grundgeschäft	0,00	0,00	0,00
2133	Erträge aus Gewinnentnahmen von marktbestimmten Betrieben	0,00	0,00	0,00
2134	Sonstige Finanzerträge	0,00	0,00	0,00
2135	Erträge aus Dividenden/Gewinnausschüttungen	0,00	0,00	0,00
2136	Sonstige nicht finanzierungswirksame Finanzerträge	0,00	0,00	0,00
21	Summe Erträge	294.600,00	346.600,00	419.831,58
221	Personalaufwand	1.079.800,00	1.092.500,00	1.035.629,61
2211	Personalaufwand (Bezüge, Nebengeb., Mehrleistungen)	805.100,00	797.400,00	761.195,40
2212	Gesetzlicher und freiwilliger Sozialaufwand	207.200,00	201.800,00	203.142,65
2213	Sonstiger Personalaufwand	0,00	0,00	0,00
2214	Nicht finanzierungswirksamer Personalaufwand	67.500,00	93.300,00	71.291,56
222	Sachaufwand (ohne Transferaufwand)	841.700,00	782.200,00	730.307,35
2221	Gebrauchs- und Verbrauchsgüter, Handelswaren	61.200,00	60.800,00	53.266,50
2222	Verwaltungs- und Betriebsaufwand	163.400,00	114.700,00	96.893,81

Vertretungskörper und allgemeine Verwaltung (Gruppe 0)

MVAG	Mittelverwendungs- und -aufbringungsgruppen (1. und 2. Ebene)	VA 2023	VA 2022	RA 2021
2223	Leasing- und Mietaufwand	10.500,00	9.800,00	9.569,81
2224	Instandhaltung	14.600,00	42.300,00	43.263,52
2225	Sonstiger Sachaufwand	565.100,00	521.700,00	482.240,02
2226	Nicht finanzierungswirksamer Sachaufwand	26.900,00	32.900,00	45.073,69
223	Transferaufwand (laufende Transfers und Kapitaltransfers)	358.900,00	338.300,00	369.635,69
2231	Transferaufwand an Träger des öffentlichen Rechts	324.300,00	303.500,00	300.661,28
2232	Transferaufwand an Beteiligungen	0,00	0,00	0,00
2233	Transferaufwand an Unternehmen (mit Finanzunternehmen)	0,00	0,00	0,00
2234	Transferaufwand an Haushalte und Organisationen ohne Erwerbscharakter	34.600,00	34.800,00	68.974,41
2235	Transferaufwand an das Ausland	0,00	0,00	0,00
2236	Investitions- und Tilgungszuschüsse zwischen Unternehmungen und Betrieben der Gebietskörperschaft und der Gebietskörperschaft	0,00	0,00	0,00
2237	Nicht finanzierungswirksamer Transferaufwand	0,00	0,00	0,00
224	Finanzaufwand	0,00	0,00	0,00
2241	Zinsen aus Finanzschulden, Finanzierungsleasing, Forderungskauf und derivativen Finanzinstrumenten mit Grundgeschäft	0,00	0,00	0,00
2242	Zinsen und sonstige Aufwendungen aus derivativen Finanzinstrumenten ohne Grundgeschäft	0,00	0,00	0,00
2243	Gewinnentnahmen von Unternehmungen und marktbestimmten Betrieben der Gebietskörperschaft (innerhalb der Gebietskörperschaft)	0,00	0,00	0,00
2244	Sonstiger Finanzaufwand	0,00	0,00	0,00
2245	Nicht finanzierungswirksamer Finanzaufwand	0,00	0,00	0,00
22	Summe Aufwendungen	2.280.400,00	2.213.000,00	2.135.572,65
SA0	Saldo (0) Nettoergebnis (21 - 22)	-1.985.800,00	-1.866.400,00	-1.715.741,07
230	Entnahmen von Haushaltsrücklagen	0,00	0,00	0,00
2301	Entnahmen von Haushaltsrücklagen	0,00	0,00	0,00
240	Zuweisung an Haushaltsrücklagen	0,00	0,00	0,00
2401	Zuweisung an Haushaltsrücklagen	0,00	0,00	0,00
23	Summe Haushaltsrücklagen	0,00	0,00	0,00
SA00	Nettoergebnis nach Zuweisung und Entnahmen von Haushaltsrücklagen (Saldo 0 +/- SU23)	-1.985.800,00	-1.866.400,00	-1.715.741,07

Öffentliche Ordnung und Sicherheit (Gruppe 1)

MVAG	Mittelverwendungs- und -aufbringungsgruppen (1. und 2. Ebene)	VA 2023	VA 2022	RA 2021
211	Erträge aus der operativen Verwaltungstätigkeit	227.600,00	1.100,00	7.769,43
2111	Erträge aus eigenen Abgaben	0,00	0,00	0,00
2112	Erträge aus Ertragsanteilen	0,00	0,00	0,00
2113	Erträge aus Gebühren	0,00	0,00	0,00
2114	Erträge aus Leistungen	1.000,00	1.000,00	7.723,53
2115	Erträge aus Besitz und wirtschaftlicher Tätigkeit	0,00	0,00	0,00
2116	Erträge aus Veräußerung und sonstige Erträge	226.600,00	100,00	45,90
2117	Nicht finanzierungswirksame operative Erträge	0,00	0,00	0,00
212	Erträge aus Transfers	262.200,00	25.600,00	37.028,56
2121	Transferertrag von Trägern des öffentlichen Rechts	240.000,00	0,00	0,00
2122	Transferertrag von Beteiligungen	0,00	0,00	0,00
2123	Transferertrag von Unternehmen (mit Finanzunternehmen)	0,00	0,00	0,00
2124	Transferertrag von Haushalten und Organisationen ohne Erwerbscharakter	0,00	0,00	0,00
2125	Transferertrag vom Ausland	0,00	0,00	0,00
2126	Investitions- und Tilgungszuschüsse zwischen Unternehmungen und Betrieben der Gebietskörperschaft und der Gebietskörperschaft	0,00	0,00	0,00
2127	Nicht finanzierungswirksamer Transferertrag	22.200,00	25.600,00	37.028,56
213	Finanzerträge	0,00	0,00	0,00
2131	Erträge aus Zinsen	0,00	0,00	0,00
2132	Erträge aus Zinsen aus derivativen Finanzinstrumenten ohne Grundgeschäft	0,00	0,00	0,00
2133	Erträge aus Gewinnentnahmen von marktbestimmten Betrieben	0,00	0,00	0,00
2134	Sonstige Finanzerträge	0,00	0,00	0,00
2135	Erträge aus Dividenden/Gewinnausschüttungen	0,00	0,00	0,00
2136	Sonstige nicht finanzierungswirksame Finanzerträge	0,00	0,00	0,00
21	Summe Erträge	489.800,00	26.700,00	44.797,99
221	Personalaufwand	0,00	0,00	0,00
2211	Personalaufwand (Bezüge, Nebengeb., Mehrleistungen)	0,00	0,00	0,00
2212	Gesetzlicher und freiwilliger Sozialaufwand	0,00	0,00	0,00
2213	Sonstiger Personalaufwand	0,00	0,00	0,00
2214	Nicht finanzierungswirksamer Personalaufwand	0,00	0,00	0,00
222	Sachaufwand (ohne Transferaufwand)	218.700,00	196.800,00	466.030,48
2221	Gebrauchs- und Verbrauchsgüter, Handelswaren	100,00	100,00	0,00
2222	Verwaltungs- und Betriebsaufwand	79.500,00	36.500,00	31.997,89

Öffentliche Ordnung und Sicherheit (Gruppe 1)

MVAG	Mittelverwendungs- und -aufbringungsgruppen (1. und 2. Ebene)	VA 2023	VA 2022	RA 2021
2223	Leasing- und Mietaufwand	0,00	0,00	0,00
2224	Instandhaltung	3.000,00	11.500,00	3.098,73
2225	Sonstiger Sachaufwand	14.200,00	13.300,00	295.616,13
2226	Nicht finanzierungswirksamer Sachaufwand	121.900,00	135.400,00	135.317,73
223	Transferaufwand (laufende Transfers und Kapitaltransfers)	57.900,00	80.800,00	61.919,94
2231	Transferaufwand an Träger des öffentlichen Rechts	57.900,00	80.800,00	61.919,94
2232	Transferaufwand an Beteiligungen	0,00	0,00	0,00
2233	Transferaufwand an Unternehmen (mit Finanzunternehmen)	0,00	0,00	0,00
2234	Transferaufwand an Haushalte und Organisationen ohne Erwerbscharakter	0,00	0,00	0,00
2235	Transferaufwand an das Ausland	0,00	0,00	0,00
2236	Investitions- und Tilgungszuschüsse zwischen Unternehmungen und Betrieben der Gebietskörperschaft und der Gebietskörperschaft	0,00	0,00	0,00
2237	Nicht finanzierungswirksamer Transferaufwand	0,00	0,00	0,00
224	Finanzaufwand	16.000,00	0,00	0,00
2241	Zinsen aus Finanzschulden, Finanzierungsleasing, Forderungskauf und derivativen Finanzinstrumenten mit Grundgeschäft	16.000,00	0,00	0,00
2242	Zinsen und sonstige Aufwendungen aus derivativen Finanzinstrumenten ohne Grundgeschäft	0,00	0,00	0,00
2243	Gewinnentnahmen von Unternehmungen und marktbestimmten Betrieben der Gebietskörperschaft (innerhalb der Gebietskörperschaft)	0,00	0,00	0,00
2244	Sonstiger Finanzaufwand	0,00	0,00	0,00
2245	Nicht finanzierungswirksamer Finanzaufwand	0,00	0,00	0,00
22	Summe Aufwendungen	292.600,00	277.600,00	527.950,42
SA0	Saldo (0) Nettoergebnis (21 - 22)	197.200,00	-250.900,00	-483.152,43
230	Entnahmen von Haushaltsrücklagen	0,00	0,00	0,00
2301	Entnahmen von Haushaltsrücklagen	0,00	0,00	0,00
240	Zuweisung an Haushaltsrücklagen	0,00	0,00	0,00
2401	Zuweisung an Haushaltsrücklagen	0,00	0,00	0,00
23	Summe Haushaltsrücklagen	0,00	0,00	0,00
SA00	Nettoergebnis nach Zuweisung und Entnahmen von Haushaltsrücklagen (Saldo 0 +/- SU23)	197.200,00	-250.900,00	-483.152,43

Unterricht, Erziehung, Sport und Wissenschaft (Gruppe 2)

MVAG	Mittelverwendungs- und -aufbringungsgruppen (1. und 2. Ebene)	VA 2023	VA 2022	RA 2021
211	Erträge aus der operativen Verwaltungstätigkeit	1.251.700,00	1.887.900,00	946.350,72
2111	Erträge aus eigenen Abgaben	0,00	0,00	0,00
2112	Erträge aus Ertragsanteilen	0,00	0,00	0,00
2113	Erträge aus Gebühren	0,00	0,00	0,00
2114	Erträge aus Leistungen	922.500,00	717.800,00	690.487,57
2115	Erträge aus Besitz und wirtschaftlicher Tätigkeit	9.000,00	9.000,00	2.627,82
2116	Erträge aus Veräußerung und sonstige Erträge	274.700,00	1.161.100,00	222.618,35
2117	Nicht finanzierungswirksame operative Erträge	45.500,00	0,00	30.616,98
212	Erträge aus Transfers	401.600,00	387.100,00	358.972,96
2121	Transferertrag von Trägern des öffentlichen Rechts	335.800,00	342.500,00	293.170,80
2122	Transferertrag von Beteiligungen	0,00	0,00	0,00
2123	Transferertrag von Unternehmen (mit Finanzunternehmen)	700,00	700,00	2.725,62
2124	Transferertrag von Haushalten und Organisationen ohne Erwerbscharakter	0,00	0,00	0,00
2125	Transferertrag vom Ausland	0,00	0,00	0,00
2126	Investitions- und Tilgungszuschüsse zwischen Unternehmungen und Betrieben der Gebietskörperschaft und der Gebietskörperschaft	0,00	0,00	0,00
2127	Nicht finanzierungswirksamer Transferertrag	65.100,00	43.900,00	63.076,54
213	Finanzerträge	0,00	0,00	0,00
2131	Erträge aus Zinsen	0,00	0,00	0,00
2132	Erträge aus Zinsen aus derivativen Finanzinstrumenten ohne Grundgeschäft	0,00	0,00	0,00
2133	Erträge aus Gewinnentnahmen von marktbestimmten Betrieben	0,00	0,00	0,00
2134	Sonstige Finanzerträge	0,00	0,00	0,00
2135	Erträge aus Dividenden/Gewinnausschüttungen	0,00	0,00	0,00
2136	Sonstige nicht finanzierungswirksame Finanzerträge	0,00	0,00	0,00
21	Summe Erträge	1.653.300,00	2.275.000,00	1.305.323,68
221	Personalaufwand	2.917.500,00	2.594.100,00	2.380.973,76
2211	Personalaufwand (Bezüge, Nebengeb., Mehrleistungen)	2.228.900,00	1.985.900,00	1.805.120,88
2212	Gesetzlicher und freiwilliger Sozialaufwand	622.800,00	562.900,00	524.075,22
2213	Sonstiger Personalaufwand	0,00	0,00	0,00
2214	Nicht finanzierungswirksamer Personalaufwand	65.800,00	45.300,00	51.777,66
222	Sachaufwand (ohne Transferaufwand)	2.376.500,00	1.790.100,00	1.784.985,81
2221	Gebrauchs- und Verbrauchsgüter, Handelswaren	453.600,00	472.600,00	451.188,09
2222	Verwaltungs- und Betriebsaufwand	1.056.300,00	407.000,00	324.689,73

Unterricht, Erziehung, Sport und Wissenschaft (Gruppe 2)

MVAG	Mittelverwendungs- und -aufbringungsgruppen (1. und 2. Ebene)	VA 2023	VA 2022	RA 2021
2223	Leasing- und Mietaufwand	209.400,00	206.700,00	199.254,03
2224	Instandhaltung	132.700,00	144.300,00	191.923,16
2225	Sonstiger Sachaufwand	211.000,00	259.200,00	295.636,25
2226	Nicht finanzierungswirksamer Sachaufwand	313.500,00	300.300,00	322.294,55
223	Transferaufwand (laufende Transfers und Kapitaltransfers)	464.800,00	419.800,00	470.733,16
2231	Transferaufwand an Träger des öffentlichen Rechts	323.200,00	274.600,00	352.867,79
2232	Transferaufwand an Beteiligungen	0,00	0,00	0,00
2233	Transferaufwand an Unternehmen (mit Finanzunternehmen)	0,00	0,00	0,00
2234	Transferaufwand an Haushalte und Organisationen ohne Erwerbscharakter	141.600,00	145.200,00	117.865,37
2235	Transferaufwand an das Ausland	0,00	0,00	0,00
2236	Investitions- und Tilgungszuschüsse zwischen Unternehmungen und Betrieben der Gebietskörperschaft und der Gebietskörperschaft	0,00	0,00	0,00
2237	Nicht finanzierungswirksamer Transferaufwand	0,00	0,00	0,00
224	Finanzaufwand	97.200,00	17.100,00	8.323,29
2241	Zinsen aus Finanzschulden, Finanzierungsleasing, Forderungskauf und derivativen Finanzinstrumenten mit Grundgeschäft	97.000,00	16.900,00	8.323,29
2242	Zinsen und sonstige Aufwendungen aus derivativen Finanzinstrumenten ohne Grundgeschäft	0,00	0,00	0,00
2243	Gewinnentnahmen von Unternehmungen und marktbestimmten Betrieben der Gebietskörperschaft (innerhalb der Gebietskörperschaft)	0,00	0,00	0,00
2244	Sonstiger Finanzaufwand	200,00	200,00	0,00
2245	Nicht finanzierungswirksamer Finanzaufwand	0,00	0,00	0,00
22	Summe Aufwendungen	5.856.000,00	4.821.100,00	4.645.016,02
SA0	Saldo (0) Nettoergebnis (21 - 22)	-4.202.700,00	-2.546.100,00	-3.339.692,34
230	Entnahmen von Haushaltsrücklagen	0,00	0,00	0,00
2301	Entnahmen von Haushaltsrücklagen	0,00	0,00	0,00
240	Zuweisung an Haushaltsrücklagen	0,00	0,00	1.089,93
2401	Zuweisung an Haushaltsrücklagen	0,00	0,00	1.089,93
23	Summe Haushaltsrücklagen	0,00	0,00	-1.089,93
SA00	Nettoergebnis nach Zuweisung und Entnahmen von Haushaltsrücklagen (Saldo 0 +/- SU23)	-4.202.700,00	-2.546.100,00	-3.340.782,27

Kunst, Kultur und Kultus (Gruppe 3)

MVAG	Mittelverwendungs- und -aufbringungsgruppen (1. und 2. Ebene)	VA 2023	VA 2022	RA 2021
211	Erträge aus der operativen Verwaltungstätigkeit	146.500,00	128.600,00	122.088,75
2111	Erträge aus eigenen Abgaben	0,00	0,00	0,00
2112	Erträge aus Ertragsanteilen	0,00	0,00	0,00
2113	Erträge aus Gebühren	0,00	0,00	0,00
2114	Erträge aus Leistungen	118.100,00	95.100,00	106.415,10
2115	Erträge aus Besitz und wirtschaftlicher Tätigkeit	2.000,00	2.000,00	2.370,00
2116	Erträge aus Veräußerung und sonstige Erträge	2.500,00	9.600,00	4.526,58
2117	Nicht finanzierungswirksame operative Erträge	23.900,00	21.900,00	8.777,07
212	Erträge aus Transfers	100.000,00	108.100,00	106.383,13
2121	Transferertrag von Trägern des öffentlichen Rechts	100.000,00	108.100,00	97.824,23
2122	Transferertrag von Beteiligungen	0,00	0,00	0,00
2123	Transferertrag von Unternehmen (mit Finanzunternehmen)	0,00	0,00	0,00
2124	Transferertrag von Haushalten und Organisationen ohne Erwerbscharakter	0,00	0,00	0,00
2125	Transferertrag vom Ausland	0,00	0,00	0,00
2126	Investitions- und Tilgungszuschüsse zwischen Unternehmungen und Betrieben der Gebietskörperschaft und der Gebietskörperschaft	0,00	0,00	0,00
2127	Nicht finanzierungswirksamer Transferertrag	0,00	0,00	8.558,90
213	Finanzerträge	0,00	0,00	0,00
2131	Erträge aus Zinsen	0,00	0,00	0,00
2132	Erträge aus Zinsen aus derivativen Finanzinstrumenten ohne Grundgeschäft	0,00	0,00	0,00
2133	Erträge aus Gewinnentnahmen von marktbestimmten Betrieben	0,00	0,00	0,00
2134	Sonstige Finanzerträge	0,00	0,00	0,00
2135	Erträge aus Dividenden/Gewinnausschüttungen	0,00	0,00	0,00
2136	Sonstige nicht finanzierungswirksame Finanzerträge	0,00	0,00	0,00
21	Summe Erträge	246.500,00	236.700,00	228.471,88
221	Personalaufwand	508.000,00	434.500,00	418.230,80
2211	Personalaufwand (Bezüge, Nebengeb., Mehrleistungen)	379.500,00	331.800,00	312.528,11
2212	Gesetzlicher und freiwilliger Sozialaufwand	95.900,00	82.700,00	89.994,15
2213	Sonstiger Personalaufwand	0,00	0,00	0,00
2214	Nicht finanzierungswirksamer Personalaufwand	32.600,00	20.000,00	15.708,54
222	Sachaufwand (ohne Transferaufwand)	70.900,00	81.500,00	118.520,81
2221	Gebrauchs- und Verbrauchsgüter, Handelswaren	4.900,00	5.300,00	5.247,71
2222	Verwaltungs- und Betriebsaufwand	4.700,00	3.400,00	3.074,45

Kunst, Kultur und Kultus (Gruppe 3)

MVAG	Mittelverwendungs- und -aufbringungsgruppen (1. und 2. Ebene)	VA 2023	VA 2022	RA 2021
2223	Leasing- und Mietaufwand	28.500,00	27.900,00	22.592,04
2224	Instandhaltung	7.300,00	9.900,00	4.857,14
2225	Sonstiger Sachaufwand	23.700,00	32.400,00	79.817,53
2226	Nicht finanzierungswirksamer Sachaufwand	1.800,00	2.600,00	2.931,94
223	Transferaufwand (laufende Transfers und Kapitaltransfers)	68.000,00	48.000,00	42.693,00
2231	Transferaufwand an Träger des öffentlichen Rechts	0,00	0,00	0,00
2232	Transferaufwand an Beteiligungen	0,00	0,00	0,00
2233	Transferaufwand an Unternehmen (mit Finanzunternehmen)	0,00	0,00	0,00
2234	Transferaufwand an Haushalte und Organisationen ohne Erwerbscharakter	68.000,00	48.000,00	42.693,00
2235	Transferaufwand an das Ausland	0,00	0,00	0,00
2236	Investitions- und Tilgungszuschüsse zwischen Unternehmungen und Betrieben der Gebietskörperschaft und der Gebietskörperschaft	0,00	0,00	0,00
2237	Nicht finanzierungswirksamer Transferaufwand	0,00	0,00	0,00
224	Finanzaufwand	0,00	0,00	0,00
2241	Zinsen aus Finanzschulden, Finanzierungsleasing, Forderungskauf und derivativen Finanzinstrumenten mit Grundgeschäft	0,00	0,00	0,00
2242	Zinsen und sonstige Aufwendungen aus derivativen Finanzinstrumenten ohne Grundgeschäft	0,00	0,00	0,00
2243	Gewinnentnahmen von Unternehmungen und marktbestimmten Betrieben der Gebietskörperschaft (innerhalb der Gebietskörperschaft)	0,00	0,00	0,00
2244	Sonstiger Finanzaufwand	0,00	0,00	0,00
2245	Nicht finanzierungswirksamer Finanzaufwand	0,00	0,00	0,00
22	Summe Aufwendungen	646.900,00	564.000,00	579.444,61
SA0	Saldo (0) Nettoergebnis (21 - 22)	-400.400,00	-327.300,00	-350.972,73
230	Entnahmen von Haushaltsrücklagen	0,00	0,00	0,00
2301	Entnahmen von Haushaltsrücklagen	0,00	0,00	0,00
240	Zuweisung an Haushaltsrücklagen	0,00	0,00	0,00
2401	Zuweisung an Haushaltsrücklagen	0,00	0,00	0,00
23	Summe Haushaltsrücklagen	0,00	0,00	0,00
SA00	Nettoergebnis nach Zuweisung und Entnahmen von Haushaltsrücklagen (Saldo 0 +/- SU23)	-400.400,00	-327.300,00	-350.972,73

Soziale Wohlfahrt und Wohnbauförderung (Gruppe 4)

MVAG	Mittelverwendungs- und -aufbringungsgruppen (1. und 2. Ebene)	VA 2023	VA 2022	RA 2021
211	Erträge aus der operativen Verwaltungstätigkeit	70.500,00	73.600,00	77.428,92
2111	Erträge aus eigenen Abgaben	0,00	0,00	0,00
2112	Erträge aus Ertragsanteilen	0,00	0,00	0,00
2113	Erträge aus Gebühren	0,00	0,00	0,00
2114	Erträge aus Leistungen	70.300,00	70.300,00	77.304,54
2115	Erträge aus Besitz und wirtschaftlicher Tätigkeit	0,00	0,00	0,00
2116	Erträge aus Veräußerung und sonstige Erträge	200,00	3.300,00	124,38
2117	Nicht finanzierungswirksame operative Erträge	0,00	0,00	0,00
212	Erträge aus Transfers	7.000,00	7.700,00	7.526,60
2121	Transferertrag von Trägern des öffentlichen Rechts	7.000,00	7.700,00	7.526,60
2122	Transferertrag von Beteiligungen	0,00	0,00	0,00
2123	Transferertrag von Unternehmen (mit Finanzunternehmen)	0,00	0,00	0,00
2124	Transferertrag von Haushalten und Organisationen ohne Erwerbscharakter	0,00	0,00	0,00
2125	Transferertrag vom Ausland	0,00	0,00	0,00
2126	Investitions- und Tilgungszuschüsse zwischen Unternehmungen und Betrieben der Gebietskörperschaft und der Gebietskörperschaft	0,00	0,00	0,00
2127	Nicht finanzierungswirksamer Transferertrag	0,00	0,00	0,00
213	Finanzerträge	0,00	0,00	0,00
2131	Erträge aus Zinsen	0,00	0,00	0,00
2132	Erträge aus Zinsen aus derivativen Finanzinstrumenten ohne Grundgeschäft	0,00	0,00	0,00
2133	Erträge aus Gewinnentnahmen von marktbestimmten Betrieben	0,00	0,00	0,00
2134	Sonstige Finanzerträge	0,00	0,00	0,00
2135	Erträge aus Dividenden/Gewinnausschüttungen	0,00	0,00	0,00
2136	Sonstige nicht finanzierungswirksame Finanzerträge	0,00	0,00	0,00
21	Summe Erträge	77.500,00	81.300,00	84.955,52
221	Personalaufwand	50.000,00	43.200,00	37.769,30
2211	Personalaufwand (Bezüge, Nebengeb., Mehrleistungen)	38.700,00	33.000,00	29.476,40
2212	Gesetzlicher und freiwilliger Sozialaufwand	11.100,00	9.400,00	8.141,38
2213	Sonstiger Personalaufwand	0,00	0,00	0,00
2214	Nicht finanzierungswirksamer Personalaufwand	200,00	800,00	151,52
222	Sachaufwand (ohne Transferaufwand)	79.100,00	79.800,00	75.100,95
2221	Gebrauchs- und Verbrauchsgüter, Handelswaren	61.900,00	61.300,00	57.416,77
2222	Verwaltungs- und Betriebsaufwand	3.700,00	2.000,00	1.874,12

Soziale Wohlfahrt und Wohnbauförderung (Gruppe 4)

MVAG	Mittelverwendungs- und -aufbringungsgruppen (1. und 2. Ebene)	VA 2023	VA 2022	RA 2021
2223	Leasing- und Mietaufwand	7.500,00	7.500,00	6.462,27
2224	Instandhaltung	1.300,00	1.300,00	2.642,08
2225	Sonstiger Sachaufwand	4.700,00	4.700,00	5.326,71
2226	Nicht finanzierungswirksamer Sachaufwand	0,00	3.000,00	1.379,00
223	Transferaufwand (laufende Transfers und Kapitaltransfers)	1.690.200,00	1.637.500,00	1.551.638,63
2231	Transferaufwand an Träger des öffentlichen Rechts	1.633.200,00	1.582.000,00	1.541.458,38
2232	Transferaufwand an Beteiligungen	0,00	0,00	0,00
2233	Transferaufwand an Unternehmen (mit Finanzunternehmen)	0,00	0,00	0,00
2234	Transferaufwand an Haushalte und Organisationen ohne Erwerbscharakter	57.000,00	55.500,00	10.180,25
2235	Transferaufwand an das Ausland	0,00	0,00	0,00
2236	Investitions- und Tilgungszuschüsse zwischen Unternehmungen und Betrieben der Gebietskörperschaft und der Gebietskörperschaft	0,00	0,00	0,00
2237	Nicht finanzierungswirksamer Transferaufwand	0,00	0,00	0,00
224	Finanzaufwand	0,00	0,00	0,00
2241	Zinsen aus Finanzschulden, Finanzierungsleasing, Forderungskauf und derivativen Finanzinstrumenten mit Grundgeschäft	0,00	0,00	0,00
2242	Zinsen und sonstige Aufwendungen aus derivativen Finanzinstrumenten ohne Grundgeschäft	0,00	0,00	0,00
2243	Gewinnentnahmen von Unternehmungen und marktbestimmten Betrieben der Gebietskörperschaft (innerhalb der Gebietskörperschaft)	0,00	0,00	0,00
2244	Sonstiger Finanzaufwand	0,00	0,00	0,00
2245	Nicht finanzierungswirksamer Finanzaufwand	0,00	0,00	0,00
22	Summe Aufwendungen	1.819.300,00	1.760.500,00	1.664.508,88
SA0	Saldo (0) Nettoergebnis (21 - 22)	-1.741.800,00	-1.679.200,00	-1.579.553,36
230	Entnahmen von Haushaltsrücklagen	0,00	0,00	0,00
2301	Entnahmen von Haushaltsrücklagen	0,00	0,00	0,00
240	Zuweisung an Haushaltsrücklagen	0,00	0,00	0,00
2401	Zuweisung an Haushaltsrücklagen	0,00	0,00	0,00
23	Summe Haushaltsrücklagen	0,00	0,00	0,00
SA00	Nettoergebnis nach Zuweisung und Entnahmen von Haushaltsrücklagen (Saldo 0 +/- SU23)	-1.741.800,00	-1.679.200,00	-1.579.553,36

Gesundheit (Gruppe 5)

MVAG	Mittelverwendungs- und -aufbringungsgruppen (1. und 2. Ebene)	VA 2023	VA 2022	RA 2021
211	Erträge aus der operativen Verwaltungstätigkeit	6.200,00	16.200,00	136.275,44
2111	Erträge aus eigenen Abgaben	0,00	0,00	0,00
2112	Erträge aus Ertragsanteilen	0,00	0,00	0,00
2113	Erträge aus Gebühren	0,00	0,00	0,00
2114	Erträge aus Leistungen	6.000,00	15.000,00	136.274,44
2115	Erträge aus Besitz und wirtschaftlicher Tätigkeit	0,00	0,00	0,00
2116	Erträge aus Veräußerung und sonstige Erträge	200,00	1.200,00	1,00
2117	Nicht finanzierungswirksame operative Erträge	0,00	0,00	0,00
212	Erträge aus Transfers	500,00	60.000,00	2.700,00
2121	Transferertrag von Trägern des öffentlichen Rechts	500,00	59.300,00	1.600,00
2122	Transferertrag von Beteiligungen	0,00	0,00	0,00
2123	Transferertrag von Unternehmen (mit Finanzunternehmen)	0,00	0,00	0,00
2124	Transferertrag von Haushalten und Organisationen ohne Erwerbscharakter	0,00	700,00	1.100,00
2125	Transferertrag vom Ausland	0,00	0,00	0,00
2126	Investitions- und Tilgungszuschüsse zwischen Unternehmungen und Betrieben der Gebietskörperschaft und der Gebietskörperschaft	0,00	0,00	0,00
2127	Nicht finanzierungswirksamer Transferertrag	0,00	0,00	0,00
213	Finanzerträge	0,00	0,00	0,00
2131	Erträge aus Zinsen	0,00	0,00	0,00
2132	Erträge aus Zinsen aus derivativen Finanzinstrumenten ohne Grundgeschäft	0,00	0,00	0,00
2133	Erträge aus Gewinnentnahmen von marktbestimmten Betrieben	0,00	0,00	0,00
2134	Sonstige Finanzerträge	0,00	0,00	0,00
2135	Erträge aus Dividenden/Gewinnausschüttungen	0,00	0,00	0,00
2136	Sonstige nicht finanzierungswirksame Finanzerträge	0,00	0,00	0,00
21	Summe Erträge	6.700,00	76.200,00	138.975,44
221	Personalaufwand	0,00	5.200,00	32.875,03
2211	Personalaufwand (Bezüge, Nebengeb., Mehrleistungen)	0,00	2.000,00	26.290,69
2212	Gesetzlicher und freiwilliger Sozialaufwand	0,00	3.200,00	6.584,34
2213	Sonstiger Personalaufwand	0,00	0,00	0,00
2214	Nicht finanzierungswirksamer Personalaufwand	0,00	0,00	0,00
222	Sachaufwand (ohne Transferaufwand)	41.100,00	51.300,00	125.838,31
2221	Gebrauchs- und Verbrauchsgüter, Handelswaren	0,00	0,00	0,00
2222	Verwaltungs- und Betriebsaufwand	200,00	200,00	166,80

Gesundheit (Gruppe 5)

MVAG	Mittelverwendungs- und -aufbringungsgruppen (1. und 2. Ebene)	VA 2023	VA 2022	RA 2021
2223	Leasing- und Mietaufwand	0,00	0,00	0,00
2224	Instandhaltung	0,00	0,00	0,00
2225	Sonstiger Sachaufwand	40.600,00	50.800,00	125.400,71
2226	Nicht finanzierungswirksamer Sachaufwand	300,00	300,00	270,80
223	Transferaufwand (laufende Transfers und Kapitaltransfers)	2.325.300,00	2.273.000,00	2.382.995,05
2231	Transferaufwand an Träger des öffentlichen Rechts	2.323.100,00	2.270.800,00	2.204.737,73
2232	Transferaufwand an Beteiligungen	0,00	0,00	0,00
2233	Transferaufwand an Unternehmen (mit Finanzunternehmen)	0,00	0,00	175.000,00
2234	Transferaufwand an Haushalte und Organisationen ohne Erwerbscharakter	2.200,00	2.200,00	3.257,32
2235	Transferaufwand an das Ausland	0,00	0,00	0,00
2236	Investitions- und Tilgungszuschüsse zwischen Unternehmungen und Betrieben der Gebietskörperschaft und der Gebietskörperschaft	0,00	0,00	0,00
2237	Nicht finanzierungswirksamer Transferaufwand	0,00	0,00	0,00
224	Finanzaufwand	0,00	0,00	0,00
2241	Zinsen aus Finanzschulden, Finanzierungsleasing, Forderungskauf und derivativen Finanzinstrumenten mit Grundgeschäft	0,00	0,00	0,00
2242	Zinsen und sonstige Aufwendungen aus derivativen Finanzinstrumenten ohne Grundgeschäft	0,00	0,00	0,00
2243	Gewinnentnahmen von Unternehmungen und marktbestimmten Betrieben der Gebietskörperschaft (innerhalb der Gebietskörperschaft)	0,00	0,00	0,00
2244	Sonstiger Finanzaufwand	0,00	0,00	0,00
2245	Nicht finanzierungswirksamer Finanzaufwand	0,00	0,00	0,00
22	Summe Aufwendungen	2.366.400,00	2.329.500,00	2.541.708,39
SA0	Saldo (0) Nettoergebnis (21 - 22)	-2.359.700,00	-2.253.300,00	-2.402.732,95
230	Entnahmen von Haushaltsrücklagen	0,00	0,00	0,00
2301	Entnahmen von Haushaltsrücklagen	0,00	0,00	0,00
240	Zuweisung an Haushaltsrücklagen	0,00	0,00	0,00
2401	Zuweisung an Haushaltsrücklagen	0,00	0,00	0,00
23	Summe Haushaltsrücklagen	0,00	0,00	0,00
SA00	Nettoergebnis nach Zuweisung und Entnahmen von Haushaltsrücklagen (Saldo 0 +/- SU23)	-2.359.700,00	-2.253.300,00	-2.402.732,95

Straßen- und Wasserbau, Verkehr (Gruppe 6)

MVAG	Mittelverwendungs- und -aufbringungsgruppen (1. und 2. Ebene)	VA 2023	VA 2022	RA 2021
211	Erträge aus der operativen Verwaltungstätigkeit	7.400,00	125.400,00	172.999,12
2111	Erträge aus eigenen Abgaben	0,00	0,00	0,00
2112	Erträge aus Ertragsanteilen	0,00	0,00	0,00
2113	Erträge aus Gebühren	0,00	0,00	0,00
2114	Erträge aus Leistungen	0,00	0,00	0,00
2115	Erträge aus Besitz und wirtschaftlicher Tätigkeit	0,00	0,00	0,00
2116	Erträge aus Veräußerung und sonstige Erträge	7.400,00	125.400,00	172.999,12
2117	Nicht finanzierungswirksame operative Erträge	0,00	0,00	0,00
212	Erträge aus Transfers	198.600,00	486.600,00	390.005,47
2121	Transferertrag von Trägern des öffentlichen Rechts	160.000,00	450.000,00	350.000,00
2122	Transferertrag von Beteiligungen	0,00	0,00	0,00
2123	Transferertrag von Unternehmen (mit Finanzunternehmen)	0,00	0,00	0,00
2124	Transferertrag von Haushalten und Organisationen ohne Erwerbscharakter	33.000,00	31.000,00	34.407,00
2125	Transferertrag vom Ausland	0,00	0,00	0,00
2126	Investitions- und Tilgungszuschüsse zwischen Unternehmungen und Betrieben der Gebietskörperschaft und der Gebietskörperschaft	0,00	0,00	0,00
2127	Nicht finanzierungswirksamer Transferertrag	5.600,00	5.600,00	5.598,47
213	Finanzerträge	0,00	0,00	0,00
2131	Erträge aus Zinsen	0,00	0,00	0,00
2132	Erträge aus Zinsen aus derivativen Finanzinstrumenten ohne Grundgeschäft	0,00	0,00	0,00
2133	Erträge aus Gewinnentnahmen von marktbestimmten Betrieben	0,00	0,00	0,00
2134	Sonstige Finanzerträge	0,00	0,00	0,00
2135	Erträge aus Dividenden/Gewinnausschüttungen	0,00	0,00	0,00
2136	Sonstige nicht finanzierungswirksame Finanzerträge	0,00	0,00	0,00
21	Summe Erträge	206.000,00	612.000,00	563.004,59
221	Personalaufwand	0,00	0,00	0,00
2211	Personalaufwand (Bezüge, Nebengeb., Mehrleistungen)	0,00	0,00	0,00
2212	Gesetzlicher und freiwilliger Sozialaufwand	0,00	0,00	0,00
2213	Sonstiger Personalaufwand	0,00	0,00	0,00
2214	Nicht finanzierungswirksamer Personalaufwand	0,00	0,00	0,00
222	Sachaufwand (ohne Transferaufwand)	638.400,00	642.300,00	677.152,14
2221	Gebrauchs- und Verbrauchsgüter, Handelswaren	800,00	800,00	885,92
2222	Verwaltungs- und Betriebsaufwand	7.900,00	4.900,00	3.951,16

Straßen- und Wasserbau, Verkehr (Gruppe 6)

MVAG	Mittelverwendungs- und -aufbringungsgruppen (1. und 2. Ebene)	VA 2023	VA 2022	RA 2021
2223	Leasing- und Mietaufwand	900,00	900,00	320,00
2224	Instandhaltung	109.200,00	116.700,00	140.809,24
2225	Sonstiger Sachaufwand	700,00	2.400,00	1.260,00
2226	Nicht finanzierungswirksamer Sachaufwand	518.900,00	516.600,00	529.925,82
223	Transferaufwand (laufende Transfers und Kapitaltransfers)	132.600,00	29.600,00	9.519,22
2231	Transferaufwand an Träger des öffentlichen Rechts	132.600,00	29.600,00	9.519,22
2232	Transferaufwand an Beteiligungen	0,00	0,00	0,00
2233	Transferaufwand an Unternehmen (mit Finanzunternehmen)	0,00	0,00	0,00
2234	Transferaufwand an Haushalte und Organisationen ohne Erwerbscharakter	0,00	0,00	0,00
2235	Transferaufwand an das Ausland	0,00	0,00	0,00
2236	Investitions- und Tilgungszuschüsse zwischen Unternehmungen und Betrieben der Gebietskörperschaft und der Gebietskörperschaft	0,00	0,00	0,00
2237	Nicht finanzierungswirksamer Transferaufwand	0,00	0,00	0,00
224	Finanzaufwand	0,00	0,00	0,00
2241	Zinsen aus Finanzschulden, Finanzierungsleasing, Forderungskauf und derivativen Finanzinstrumenten mit Grundgeschäft	0,00	0,00	0,00
2242	Zinsen und sonstige Aufwendungen aus derivativen Finanzinstrumenten ohne Grundgeschäft	0,00	0,00	0,00
2243	Gewinnentnahmen von Unternehmungen und marktbestimmten Betrieben der Gebietskörperschaft (innerhalb der Gebietskörperschaft)	0,00	0,00	0,00
2244	Sonstiger Finanzaufwand	0,00	0,00	0,00
2245	Nicht finanzierungswirksamer Finanzaufwand	0,00	0,00	0,00
22	Summe Aufwendungen	771.000,00	671.900,00	686.671,36
SA0	Saldo (0) Nettoergebnis (21 - 22)	-565.000,00	-59.900,00	-123.666,77
230	Entnahmen von Haushaltsrücklagen	390.000,00	0,00	0,00
2301	Entnahmen von Haushaltsrücklagen	390.000,00	0,00	0,00
240	Zuweisung an Haushaltsrücklagen	0,00	0,00	15,06
2401	Zuweisung an Haushaltsrücklagen	0,00	0,00	15,06
23	Summe Haushaltsrücklagen	390.000,00	0,00	-15,06
SA00	Nettoergebnis nach Zuweisung und Entnahmen von Haushaltsrücklagen (Saldo 0 +/- SU23)	-175.000,00	-59.900,00	-123.681,83

Wirtschaftsförderung (Gruppe 7)

MVAG	Mittelverwendungs- und -aufbringungsgruppen (1. und 2. Ebene)	VA 2023	VA 2022	RA 2021
211	Erträge aus der operativen Verwaltungstätigkeit	11.400,00	12.600,00	9.017,20
2111	Erträge aus eigenen Abgaben	0,00	0,00	0,00
2112	Erträge aus Ertragsanteilen	0,00	0,00	0,00
2113	Erträge aus Gebühren	0,00	0,00	0,00
2114	Erträge aus Leistungen	100,00	100,00	0,00
2115	Erträge aus Besitz und wirtschaftlicher Tätigkeit	0,00	0,00	0,00
2116	Erträge aus Veräußerung und sonstige Erträge	11.300,00	12.500,00	9.017,20
2117	Nicht finanzierungswirksame operative Erträge	0,00	0,00	0,00
212	Erträge aus Transfers	2.400,00	1.300,00	1.312,50
2121	Transferertrag von Trägern des öffentlichen Rechts	2.200,00	1.300,00	1.250,00
2122	Transferertrag von Beteiligungen	0,00	0,00	0,00
2123	Transferertrag von Unternehmen (mit Finanzunternehmen)	0,00	0,00	0,00
2124	Transferertrag von Haushalten und Organisationen ohne Erwerbscharakter	0,00	0,00	0,00
2125	Transferertrag vom Ausland	0,00	0,00	0,00
2126	Investitions- und Tilgungszuschüsse zwischen Unternehmungen und Betrieben der Gebietskörperschaft und der Gebietskörperschaft	0,00	0,00	0,00
2127	Nicht finanzierungswirksamer Transferertrag	200,00	0,00	62,50
213	Finanzerträge	0,00	0,00	0,00
2131	Erträge aus Zinsen	0,00	0,00	0,00
2132	Erträge aus Zinsen aus derivativen Finanzinstrumenten ohne Grundgeschäft	0,00	0,00	0,00
2133	Erträge aus Gewinnentnahmen von marktbestimmten Betrieben	0,00	0,00	0,00
2134	Sonstige Finanzerträge	0,00	0,00	0,00
2135	Erträge aus Dividenden/Gewinnausschüttungen	0,00	0,00	0,00
2136	Sonstige nicht finanzierungswirksame Finanzerträge	0,00	0,00	0,00
21	Summe Erträge	13.800,00	13.900,00	10.329,70
221	Personalaufwand	0,00	0,00	0,00
2211	Personalaufwand (Bezüge, Nebengeb., Mehrleistungen)	0,00	0,00	0,00
2212	Gesetzlicher und freiwilliger Sozialaufwand	0,00	0,00	0,00
2213	Sonstiger Personalaufwand	0,00	0,00	0,00
2214	Nicht finanzierungswirksamer Personalaufwand	0,00	0,00	0,00
222	Sachaufwand (ohne Transferaufwand)	212.900,00	383.000,00	381.984,09
2221	Gebrauchs- und Verbrauchsgüter, Handelswaren	0,00	0,00	0,00
2222	Verwaltungs- und Betriebsaufwand	0,00	0,00	0,00

Wirtschaftsförderung (Gruppe 7)

MVAG	Mittelverwendungs- und -aufbringungsgruppen (1. und 2. Ebene)	VA 2023	VA 2022	RA 2021
2223	Leasing- und Mietaufwand	0,00	0,00	0,00
2224	Instandhaltung	0,00	0,00	0,00
2225	Sonstiger Sachaufwand	500,00	500,00	0,00
2226	Nicht finanzierungswirksamer Sachaufwand	212.400,00	382.500,00	381.984,09
223	Transferaufwand (laufende Transfers und Kapitaltransfers)	190.000,00	160.000,00	59.211,55
2231	Transferaufwand an Träger des öffentlichen Rechts	0,00	0,00	0,00
2232	Transferaufwand an Beteiligungen	0,00	0,00	0,00
2233	Transferaufwand an Unternehmen (mit Finanzunternehmen)	175.000,00	140.000,00	50.461,55
2234	Transferaufwand an Haushalte und Organisationen ohne Erwerbscharakter	15.000,00	20.000,00	8.750,00
2235	Transferaufwand an das Ausland	0,00	0,00	0,00
2236	Investitions- und Tilgungszuschüsse zwischen Unternehmungen und Betrieben der Gebietskörperschaft und der Gebietskörperschaft	0,00	0,00	0,00
2237	Nicht finanzierungswirksamer Transferaufwand	0,00	0,00	0,00
224	Finanzaufwand	0,00	0,00	0,00
2241	Zinsen aus Finanzschulden, Finanzierungsleasing, Forderungskauf und derivativen Finanzinstrumenten mit Grundgeschäft	0,00	0,00	0,00
2242	Zinsen und sonstige Aufwendungen aus derivativen Finanzinstrumenten ohne Grundgeschäft	0,00	0,00	0,00
2243	Gewinnentnahmen von Unternehmungen und marktbestimmten Betrieben der Gebietskörperschaft (innerhalb der Gebietskörperscha	0,00	0,00	0,00
2244	Sonstiger Finanzaufwand	0,00	0,00	0,00
2245	Nicht finanzierungswirksamer Finanzaufwand	0,00	0,00	0,00
22	Summe Aufwendungen	402.900,00	543.000,00	441.195,64
SA0	Saldo (0) Nettoergebnis (21 - 22)	-389.100,00	-529.100,00	-430.865,94
230	Entnahmen von Haushaltsrücklagen	0,00	0,00	0,00
2301	Entnahmen von Haushaltsrücklagen	0,00	0,00	0,00
240	Zuweisung an Haushaltsrücklagen	0,00	0,00	0,00
2401	Zuweisung an Haushaltsrücklagen	0,00	0,00	0,00
23	Summe Haushaltsrücklagen	0,00	0,00	0,00
SA00	Nettoergebnis nach Zuweisung und Entnahmen von Haushaltsrücklagen (Saldo 0 +/- SU23)	-389.100,00	-529.100,00	-430.865,94

Dienstleistungen (Gruppe 8)

MVAG	Mittelverwendungs- und -aufbringungsgruppen (1. und 2. Ebene)	VA 2023	VA 2022	RA 2021
211	Erträge aus der operativen Verwaltungstätigkeit	3.328.600,00	4.078.500,00	6.554.031,13
2111	Erträge aus eigenen Abgaben	0,00	0,00	0,00
2112	Erträge aus Ertragsanteilen	0,00	0,00	0,00
2113	Erträge aus Gebühren	2.725.200,00	2.683.100,00	2.557.482,34
2114	Erträge aus Leistungen	68.400,00	67.400,00	59.839,09
2115	Erträge aus Besitz und wirtschaftlicher Tätigkeit	125.700,00	112.800,00	110.503,20
2116	Erträge aus Veräußerung und sonstige Erträge	409.300,00	1.214.400,00	3.821.346,43
2117	Nicht finanzierungswirksame operative Erträge	0,00	800,00	4.860,07
212	Erträge aus Transfers	158.000,00	159.900,00	318.434,09
2121	Transferertrag von Trägern des öffentlichen Rechts	51.500,00	51.100,00	47.069,02
2122	Transferertrag von Beteiligungen	0,00	0,00	0,00
2123	Transferertrag von Unternehmen (mit Finanzunternehmen)	200,00	200,00	0,00
2124	Transferertrag von Haushalten und Organisationen ohne Erwerbscharakter	500,00	500,00	370,00
2125	Transferertrag vom Ausland	0,00	0,00	0,00
2126	Investitions- und Tilgungszuschüsse zwischen Unternehmungen und Betrieben der Gebietskörperschaft und der Gebietskörperschaft	0,00	0,00	0,00
2127	Nicht finanzierungswirksamer Transferertrag	105.800,00	108.100,00	270.995,07
213	Finanzerträge	0,00	0,00	0,00
2131	Erträge aus Zinsen	0,00	0,00	0,00
2132	Erträge aus Zinsen aus derivativen Finanzinstrumenten ohne Grundgeschäft	0,00	0,00	0,00
2133	Erträge aus Gewinnentnahmen von marktbestimmten Betrieben	0,00	0,00	0,00
2134	Sonstige Finanzerträge	0,00	0,00	0,00
2135	Erträge aus Dividenden/Gewinnausschüttungen	0,00	0,00	0,00
2136	Sonstige nicht finanzierungswirksame Finanzerträge	0,00	0,00	0,00
21	Summe Erträge	3.486.600,00	4.238.400,00	6.872.465,22
221	Personalaufwand	1.696.800,00	1.502.900,00	1.491.100,09
2211	Personalaufwand (Bezüge, Nebengeb., Mehrleistungen)	1.305.400,00	1.152.600,00	1.153.226,42
2212	Gesetzlicher und freiwilliger Sozialaufwand	355.000,00	328.600,00	314.860,27
2213	Sonstiger Personalaufwand	0,00	0,00	0,00
2214	Nicht finanzierungswirksamer Personalaufwand	36.400,00	21.700,00	23.013,40
222	Sachaufwand (ohne Transferaufwand)	2.536.600,00	5.204.700,00	4.267.557,79
2221	Gebrauchs- und Verbrauchsgüter, Handelswaren	210.200,00	222.000,00	207.713,54
2222	Verwaltungs- und Betriebsaufwand	449.900,00	218.800,00	170.991,35

Dienstleistungen (Gruppe 8)

MVAG	Mittelverwendungs- und -aufbringungsgruppen (1. und 2. Ebene)	VA 2023	VA 2022	RA 2021
2223	Leasing- und Mietaufwand	67.100,00	70.900,00	69.967,74
2224	Instandhaltung	344.500,00	401.200,00	317.978,13
2225	Sonstiger Sachaufwand	726.500,00	1.938.800,00	1.373.931,83
2226	Nicht finanzierungswirksamer Sachaufwand	738.400,00	2.353.000,00	2.126.975,20
223	Transferaufwand (laufende Transfers und Kapitaltransfers)	550.500,00	500,00	426,62
2231	Transferaufwand an Träger des öffentlichen Rechts	200,00	200,00	165,00
2232	Transferaufwand an Beteiligungen	0,00	0,00	0,00
2233	Transferaufwand an Unternehmen (mit Finanzunternehmen)	550.000,00	0,00	0,00
2234	Transferaufwand an Haushalte und Organisationen ohne Erwerbscharakter	300,00	300,00	261,62
2235	Transferaufwand an das Ausland	0,00	0,00	0,00
2236	Investitions- und Tilgungszuschüsse zwischen Unternehmungen und Betrieben der Gebietskörperschaft und der Gebietskörperschaft	0,00	0,00	0,00
2237	Nicht finanzierungswirksamer Transferaufwand	0,00	0,00	0,00
224	Finanzaufwand	134.700,00	124.600,00	131.156,11
2241	Zinsen aus Finanzschulden, Finanzierungsleasing, Forderungskauf und derivativen Finanzinstrumenten mit Grundgeschäft	134.700,00	124.600,00	131.156,11
2242	Zinsen und sonstige Aufwendungen aus derivativen Finanzinstrumenten ohne Grundgeschäft	0,00	0,00	0,00
2243	Gewinnentnahmen von Unternehmungen und marktbestimmten Betrieben der Gebietskörperschaft (innerhalb der Gebietskörperschaft)	0,00	0,00	0,00
2244	Sonstiger Finanzaufwand	0,00	0,00	0,00
2245	Nicht finanzierungswirksamer Finanzaufwand	0,00	0,00	0,00
22	Summe Aufwendungen	4.918.600,00	6.832.700,00	5.890.240,61
SA0	Saldo (0) Nettoergebnis (21 - 22)	-1.432.000,00	-2.594.300,00	982.224,61
230	Entnahmen von Haushaltsrücklagen	0,00	0,00	0,00
2301	Entnahmen von Haushaltsrücklagen	0,00	0,00	0,00
240	Zuweisung an Haushaltsrücklagen	0,00	0,00	0,00
2401	Zuweisung an Haushaltsrücklagen	0,00	0,00	0,00
23	Summe Haushaltsrücklagen	0,00	0,00	0,00
SA00	Nettoergebnis nach Zuweisung und Entnahmen von Haushaltsrücklagen (Saldo 0 +/- SU23)	-1.432.000,00	-2.594.300,00	982.224,61

Finanzwirtschaft (Gruppe 9)

MVAG	Mittelverwendungs- und -aufbringungsgruppen (1. und 2. Ebene)	VA 2023	VA 2022	RA 2021
211	Erträge aus der operativen Verwaltungstätigkeit	12.712.400,00	11.892.400,00	11.613.058,95
2111	Erträge aus eigenen Abgaben	4.793.000,00	4.607.800,00	4.484.889,05
2112	Erträge aus Ertragsanteilen	7.814.000,00	7.180.000,00	6.748.614,33
2113	Erträge aus Gebühren	0,00	0,00	0,00
2114	Erträge aus Leistungen	71.100,00	71.100,00	70.516,32
2115	Erträge aus Besitz und wirtschaftlicher Tätigkeit	0,00	0,00	0,00
2116	Erträge aus Veräußerung und sonstige Erträge	11.000,00	33.500,00	309.039,25
2117	Nicht finanzierungswirksame operative Erträge	23.300,00	0,00	0,00
212	Erträge aus Transfers	25.000,00	79.600,00	202.892,33
2121	Transferertrag von Trägern des öffentlichen Rechts	0,00	69.600,00	200.609,82
2122	Transferertrag von Beteiligungen	0,00	0,00	0,00
2123	Transferertrag von Unternehmen (mit Finanzunternehmen)	25.000,00	10.000,00	2.282,51
2124	Transferertrag von Haushalten und Organisationen ohne Erwerbscharakter	0,00	0,00	0,00
2125	Transferertrag vom Ausland	0,00	0,00	0,00
2126	Investitions- und Tilgungszuschüsse zwischen Unternehmungen und Betrieben der Gebietskörperschaft und der Gebietskörperschaft	0,00	0,00	0,00
2127	Nicht finanzierungswirksamer Transferertrag	0,00	0,00	0,00
213	Finanzerträge	800,00	800,00	3.525,38
2131	Erträge aus Zinsen	800,00	800,00	3.525,38
2132	Erträge aus Zinsen aus derivativen Finanzinstrumenten ohne Grundgeschäft	0,00	0,00	0,00
2133	Erträge aus Gewinnentnahmen von marktbestimmten Betrieben	0,00	0,00	0,00
2134	Sonstige Finanzerträge	0,00	0,00	0,00
2135	Erträge aus Dividenden/Gewinnausschüttungen	0,00	0,00	0,00
2136	Sonstige nicht finanzierungswirksame Finanzerträge	0,00	0,00	0,00
21	Summe Erträge	12.738.200,00	11.972.800,00	11.819.476,66
221	Personalaufwand	428.900,00	365.300,00	344.459,00
2211	Personalaufwand (Bezüge, Nebengeb., Mehrleistungen)	330.700,00	279.400,00	261.296,49
2212	Gesetzlicher und freiwilliger Sozialaufwand	82.600,00	72.700,00	69.194,78
2213	Sonstiger Personalaufwand	0,00	0,00	0,00
2214	Nicht finanzierungswirksamer Personalaufwand	15.600,00	13.200,00	13.967,73
222	Sachaufwand (ohne Transferaufwand)	417.000,00	360.800,00	280.496,09
2221	Gebrauchs- und Verbrauchsgüter, Handelswaren	5.300,00	5.100,00	2.417,09
2222	Verwaltungs- und Betriebsaufwand	0,00	0,00	0,00

Finanzwirtschaft (Gruppe 9)

MVAG	Mittelverwendungs- und -aufbringungsgruppen (1. und 2. Ebene)	VA 2023	VA 2022	RA 2021
2223	Leasing- und Mietaufwand	0,00	0,00	0,00
2224	Instandhaltung	500,00	500,00	475,80
2225	Sonstiger Sachaufwand	403.500,00	347.400,00	265.555,22
2226	Nicht finanzierungswirksamer Sachaufwand	7.700,00	7.800,00	12.047,98
223	Transferaufwand (laufende Transfers und Kapitaltransfers)	0,00	0,00	0,00
2231	Transferaufwand an Träger des öffentlichen Rechts	0,00	0,00	0,00
2232	Transferaufwand an Beteiligungen	0,00	0,00	0,00
2233	Transferaufwand an Unternehmen (mit Finanzunternehmen)	0,00	0,00	0,00
2234	Transferaufwand an Haushalte und Organisationen ohne Erwerbscharakter	0,00	0,00	0,00
2235	Transferaufwand an das Ausland	0,00	0,00	0,00
2236	Investitions- und Tilgungszuschüsse zwischen Unternehmungen und Betrieben der Gebietskörperschaft und der Gebietskörperschaft	0,00	0,00	0,00
2237	Nicht finanzierungswirksamer Transferaufwand	0,00	0,00	0,00
224	Finanzaufwand	7.100,00	7.100,00	7.199,44
2241	Zinsen aus Finanzschulden, Finanzierungsleasing, Forderungskauf und derivativen Finanzinstrumenten mit Grundgeschäft	100,00	100,00	0,00
2242	Zinsen und sonstige Aufwendungen aus derivativen Finanzinstrumenten ohne Grundgeschäft	0,00	0,00	0,00
2243	Gewinnentnahmen von Unternehmungen und marktbestimmten Betrieben der Gebietskörperschaft (innerhalb der Gebietskörperschaft)	0,00	0,00	0,00
2244	Sonstiger Finanzaufwand	7.000,00	7.000,00	7.199,44
2245	Nicht finanzierungswirksamer Finanzaufwand	0,00	0,00	0,00
22	Summe Aufwendungen	853.000,00	733.200,00	632.154,53
SA0	Saldo (0) Nettoergebnis (21 - 22)	11.885.200,00	11.239.600,00	11.187.322,13
230	Entnahmen von Haushaltsrücklagen	804.900,00	3.119.000,00	0,00
2301	Entnahmen von Haushaltsrücklagen	804.900,00	3.119.000,00	0,00
240	Zuweisung an Haushaltsrücklagen	200.800,00	2.400.000,00	71,54
2401	Zuweisung an Haushaltsrücklagen	200.800,00	2.400.000,00	71,54
23	Summe Haushaltsrücklagen	604.100,00	719.000,00	-71,54
SA00	Nettoergebnis nach Zuweisung und Entnahmen von Haushaltsrücklagen (Saldo 0 +/- SU23)	12.489.300,00	11.958.600,00	11.187.250,59

Finanzierungshaushalt Gesamt 1. Ebene (Anlage 1b)
- interne Vergütungen enthalten

MVAG	Mittelverwendungs- und -aufbringungsgruppen (1. Ebene)	VA 2023	VA 2022	RA 2021
OPERATIVE GEBARUNG				
311	Einzahlungen aus der operativen Verwaltungstätigkeit	17.732.600,00	18.128.700,00	17.054.409,14
312	Einzahlungen aus Transfers (ohne Kapitaltransfers)	961.300,00	1.137.600,00	1.055.975,71
313	Einzahlungen aus Finanzerträgen	800,00	800,00	3.594,30
31	Summe Einzahlungen operative Gebarung	18.694.700,00	19.267.100,00	18.113.979,15
321	Auszahlungen aus Personalaufwand	6.462.900,00	5.843.400,00	5.565.127,18
322	Auszahlungen aus Sachaufwand (ohne Transferaufwand)	5.491.100,00	6.021.300,00	5.191.858,80
323	Auszahlungen aus Transfers (ohne Kapitaltransfers)	5.703.200,00	4.949.900,00	4.765.125,86
324	Auszahlungen aus Finanzaufwand	255.000,00	149.700,00	146.678,84
32	Summe Auszahlungen operative Gebarung	17.912.200,00	16.964.300,00	15.668.790,68
SA1	Saldo (1) Geldfluss aus der Operativen Gebarung (31 – 32)	782.500,00	2.302.800,00	2.445.188,47
INVESTIVE GEBARUNG				
331	Einzahlungen aus der Investitionstätigkeit	220.000,00	2.838.900,00	735.466,67
332	Einzahlungen aus der Rückzahlung von Darlehen sowie gewährten Vorschüssen	200,00	2.600,00	2.600,00
333	Einzahlungen aus Kapitaltransfers	447.900,00	835.800,00	1.624.800,88
33	Summe Einzahlungen investive Gebarung	668.100,00	3.677.300,00	2.362.867,55
341	Auszahlungen aus der Investitionstätigkeit	4.873.900,00	5.458.500,00	4.578.577,24
342	Auszahlungen von gewährten Darlehen sowie gewährten Vorschüssen	10.000,00	10.000,00	0,00
343	Auszahlungen aus Kapitaltransfers	135.000,00	40.000,00	183.750,00
34	Summe Auszahlungen investive Gebarung	5.018.900,00	5.508.500,00	4.762.327,24
SA2	Saldo (2) Geldfluss aus der Investiven Gebarung (33 – 34)	-4.350.800,00	-1.831.200,00	-2.399.459,69
SA3	Saldo (3) Nettofinanzierungssaldo (Saldo 1 + Saldo 2)	-3.568.300,00	471.600,00	45.728,78

MVAG	Mittelverwendungs- und -aufbringungsgruppen (1. Ebene)	VA 2023	VA 2022	RA 2021
FINANZIERUNGSTÄTIGKEIT				
351	Einzahlungen aus der Aufnahme von Finanzschulden	3.400.000,00	1.175.000,00	800.000,00
353	Einzahlungen infolge eines Kapitaltausch bei derivativen Finanzinstrumenten mit Grundgeschäft	0,00	0,00	0,00
355	Einzahlungen aus dem Abgang von Finanzinstrumenten	0,00	0,00	0,00
35	Summe Einzahlungen aus der Finanzierungstätigkeit	3.400.000,00	1.175.000,00	800.000,00
361	Auszahlungen aus der Tilgung von Finanzschulden	512.400,00	476.800,00	406.037,56
363	Auszahlungen infolge eines Kapitaltausch bei derivativen Finanzinstrumenten mit Grundgeschäft	0,00	0,00	0,00
365	Auszahlungen für den Erwerb von Finanzinstrumenten	0,00	0,00	0,00
36	Summe Auszahlungen aus der Finanzierungstätigkeit	512.400,00	476.800,00	406.037,56
SA4	Saldo (4) Geldfluss aus der Finanzierungstätigkeit (35 – 36)	2.887.600,00	698.200,00	393.962,44
SA5	Saldo (5) Geldfluss aus der voranschlagswirksamen Gebarung (Saldo 3 + Saldo 4)	-680.700,00	1.169.800,00	439.691,22

Finanzierungshaushalt Gesamt 1. und 2. Ebene (Anlage 1b)
- interne Vergütungen enthalten

MVAG	Mittelverwendungs- und aufbringungsgruppen (1. und 2. Ebene)	VA 2023	VA 2022	RA 2021
311	Einzahlungen aus der operativen Verwaltungstätigkeit	17.732.600,00	18.128.700,00	17.054.409,14
3111	Einzahlungen aus eigenen Abgaben	4.793.000,00	4.841.100,00	4.631.278,23
3112	Einzahlungen aus Ertragsanteilen	7.814.000,00	7.180.000,00	6.748.614,33
3113	Einzahlungen aus Gebühren	2.725.200,00	2.709.900,00	2.570.438,34
3114	Einzahlungen aus Leistungen	1.538.000,00	1.337.000,00	1.460.099,72
3115	Einzahlungen aus Besitz und wirtschaftlicher Tätigkeit	138.900,00	129.700,00	122.258,29
3116	Einzahlungen aus Veräußerung von geringwertigen Wirtschaftsgütern (GWG) und sonstige Einzahlungen	723.500,00	1.931.000,00	1.521.720,23
312	Einzahlungen aus Transfers (ohne Kapitaltransfers)	961.300,00	1.137.600,00	1.055.975,71
3121	Transferzahlungen von Trägern des öffentlichen Rechts	897.000,00	1.089.600,00	1.009.242,42
3122	Transferzahlungen von Beteiligungen	0,00	0,00	0,00
3123	Transferzahlungen von Unternehmen (inkl. Finanzunternehmen)	25.900,00	10.900,00	5.008,13
3124	Transferzahlungen von Haushalte und Organisationen ohne Erwerbscharakter	38.400,00	37.100,00	41.725,16
3125	Transferzahlungen vom Ausland	0,00	0,00	0,00
3126	Investitions- und Tilgungszuschüsse zwischen Unternehmungen und Betrieben der Gebietskörperschaft und der Gebietskörperschaft	0,00	0,00	0,00
313	Einzahlungen aus Finanzerträgen	800,00	800,00	3.594,30
3131	Einzahlungen aus Zinserträgen	800,00	800,00	3.594,30
3133	Einzahlungen aus Gewinnentnahmen von marktbestimmten Betrieben	0,00	0,00	0,00
3134	Sonstige Einzahlungen aus Finanzerträgen	0,00	0,00	0,00
3135	Einzahlungen aus Dividenden/Gewinnausschüttungen	0,00	0,00	0,00
31	Summe Einzahlungen operative Gebarung	18.694.700,00	19.267.100,00	18.113.979,15
321	Auszahlungen aus Personalaufwand	6.462.900,00	5.843.400,00	5.565.127,18
3211	Auszahlungen für Personalaufwand Bezüge, Nebengebühren, und Mehrleistungsvergütungen)	5.088.300,00	4.582.100,00	4.349.134,39
3212	Auszahlungen für gesetzliche und freiwillige Sozialaufwendungen	1.374.600,00	1.261.300,00	1.215.992,79
3213	Auszahlungen aus sonstigem Personalaufwand	0,00	0,00	0,00
322	Auszahlungen aus Sachaufwand (ohne Transferaufwand)	5.491.100,00	6.021.300,00	5.191.858,80
3221	Auszahlungen für Gebrauchs- und Verbrauchsgüter, Handelswaren	798.000,00	859.700,00	764.549,53
3222	Auszahlungen für Verwaltungs- und Betriebsaufwand	1.765.600,00	798.500,00	634.178,63
3223	Auszahlungen für Leasing- und Mietaufwand	323.900,00	324.000,00	309.391,69
3224	Auszahlungen für Instandhaltung	613.100,00	868.500,00	597.617,73
3225	Sonstige Auszahlungen aus Sachaufwand	1.990.500,00	3.170.600,00	2.886.121,22
323	Auszahlungen aus Transfers (ohne Kapitaltransfers)	5.703.200,00	4.949.900,00	4.765.125,86
3231	Transferzahlungen an Träger des öffentlichen Rechts	4.674.500,00	4.521.500,00	4.471.329,34
3232	Transferzahlungen an Beteiligungen	0,00	0,00	0,00
3233	Transferzahlungen an Unternehmen (inkl. Finanzunternehmen)	725.000,00	140.000,00	50.461,55
3234	Transferzahlungen an Haushalte und Organisationen ohne Erwerbscharakter	303.700,00	288.400,00	243.334,97

MVAG	Mittelverwendungs- und aufbringungsgruppen (1. und 2. Ebene)	VA 2023	VA 2022	RA 2021
3235	Transferzahlungen an das Ausland	0,00	0,00	0,00
3236	Investitions- und Tilgungszuschüsse zwischen Unternehmungen und Betrieben der Gebietskörperschaft und der Gebietskörperschaft	0,00	0,00	0,00
324	Auszahlungen aus Finanzaufwand	255.000,00	149.700,00	146.678,84
3241	Auszahlungen für Zinsaufwand, für Finanzierungsleasing, für Forderungskauf, für Finanzschulden und derivative Finanzinstrumente m	247.800,00	142.500,00	139.479,40
3242	Auszahlungen für Zinsen aus derivativen Finanzinstrumenten ohne Grundgeschäft	0,00	0,00	0,00
3243	Auszahlung aus Gewinnentnahmen von marktbestimmten Betrieben	0,00	0,00	0,00
3244	Sonstige Auszahlungen aus Finanzaufwendungen	7.200,00	7.200,00	7.199,44
32	Summe Auszahlungen operative Gebarung	17.912.200,00	16.964.300,00	15.668.790,68
SA1	Saldo (1) Geldfluss aus der Operativen Gebarung (31 – 32)	782.500,00	2.302.800,00	2.445.188,47
331	Einzahlungen aus der Investitionstätigkeit	220.000,00	2.838.900,00	735.466,67
3311	Einzahlungen aus der Veräußerung von immateriellem Vermögen	0,00	0,00	0,00
3312	Einzahlungen aus der Veräußerung von Grundstücken und Grundstückseinrichtungen	220.000,00	2.816.900,00	735.466,67
3313	Einzahlungen aus der Veräußerung von Gebäuden und Bauten	0,00	0,00	0,00
3314	Einzahlungen aus der Veräußerung von technischen Anlagen, Fahrzeuge und Maschinen	0,00	22.000,00	0,00
3315	Einzahlungen aus der Veräußerung von Amts-, Betriebs- und Geschäftsausstattung	0,00	0,00	0,00
3316	Einzahlungen aus der Veräußerung von Kulturgütern	0,00	0,00	0,00
3317	Einzahlungen aus der Veräußerung von Beteiligungen	0,00	0,00	0,00
332	Einzahlungen aus der Rückzahlung von Darlehen sowie gewährten Vorschüssen	200,00	2.600,00	2.600,00
3321	Einzahlungen aus Darlehen an Träger des öffentlichen Rechts	0,00	0,00	0,00
3322	Einzahlungen aus Darlehen an Beteiligungen	0,00	0,00	0,00
3323	Einzahlungen aus Darlehen an Unternehmen und Haushalte	0,00	0,00	0,00
3325	Einzahlungen aus Vorschüssen und Anzahlungen	200,00	2.600,00	2.600,00
333	Einzahlungen aus Kapitaltransfers	447.900,00	835.800,00	1.624.800,88
3331	Kapitaltransferzahlungen von Trägern des öffentlichen Rechts	296.900,00	265.400,00	1.058.936,87
3332	Kapitaltransferzahlungen von Beteiligungen	0,00	0,00	0,00
3333	Kapitaltransferzahlungen von Unternehmen	0,00	24.800,00	346.406,82
3334	Kapitaltransferzahlungen von Haushalten und Organisationen ohne Erwerbscharakter	151.000,00	545.600,00	219.457,19
3335	Kapitaltransferzahlungen vom Ausland	0,00	0,00	0,00
33	Summe Einzahlungen investive Gebarung	668.100,00	3.677.300,00	2.362.867,55
341	Auszahlungen aus der Investitionstätigkeit	4.873.900,00	5.458.500,00	4.578.577,24
3411	Auszahlungen für den Erwerb von immateriellem Vermögen	270.500,00	75.400,00	49.754,01
3412	Auszahlungen für den Erwerb von Grundstücken und Grundstückseinrichtungen	1.476.500,00	2.777.800,00	2.821.080,76
3413	Auszahlungen für den Erwerb von Gebäuden und Bauten	2.950.300,00	2.241.500,00	1.559.978,21
3414	Auszahlungen für den Erwerb von technischen Anlagen, Fahrzeuge und Maschinen	67.900,00	60.200,00	38.079,42

MVAG	Mittelverwendungs- und aufbringungsgruppen (1. und 2. Ebene)	VA 2023	VA 2022	RA 2021
3415	Auszahlungen für den Erwerb von Amts-, Betriebs- und Geschäftsausstattung	108.700,00	303.600,00	109.684,84
3416	Auszahlungen für den Erwerb von Kulturgütern	0,00	0,00	0,00
3417	Auszahlungen für den Erwerb von Beteiligungen	0,00	0,00	0,00
342	Auszahlungen von gewährten Darlehen sowie gewährten Vorschüssen	10.000,00	10.000,00	0,00
3421	Auszahlung von Darlehen an Träger des öffentlichen Rechts	0,00	0,00	0,00
3422	Auszahlung von Darlehen an Beteiligungen	0,00	0,00	0,00
3423	Auszahlung von Darlehen an Unternehmen und Haushalte	0,00	0,00	0,00
3425	Auszahlungen von Vorschüssen und Anzahlungen	10.000,00	10.000,00	0,00
343	Auszahlungen aus Kapitaltransfers	135.000,00	40.000,00	183.750,00
3431	Kapitaltransferzahlungen an Träger des öffentlichen Rechts	120.000,00	20.000,00	0,00
3432	Kapitaltransferzahlungen an Beteiligungen	0,00	0,00	0,00
3433	Kapitaltransferzahlungen an Unternehmen (Finanzunternehmen)	0,00	0,00	175.000,00
3434	Kapitaltransferzahlungen an Haushalte und Organisationen ohne Erwerbscharakter	15.000,00	20.000,00	8.750,00
3435	Kapitaltransferzahlungen an das Ausland	0,00	0,00	0,00
34	Summe Auszahlungen investive Gebarung	5.018.900,00	5.508.500,00	4.762.327,24
SA2	Saldo (2) Geldfluss aus der Investiven Gebarung (33 – 34)	-4.350.800,00	-1.831.200,00	-2.399.459,69
SA3	Saldo (3) Nettofinanzierungssaldo (Saldo 1 + Saldo 2)	-3.568.300,00	471.600,00	45.728,78
351	Einzahlungen aus der Aufnahme von Finanzschulden	3.400.000,00	1.175.000,00	800.000,00
3511	Einzahlungen aus empfangenen Darlehen von öffentlichen Körperschaften und Rechtsträgern	0,00	0,00	0,00
3512	Einzahlungen aus empfangenen Darlehen von Beteiligungen	0,00	0,00	0,00
3513	Einzahlungen aus empfangenen Darlehen von Unternehmen und privaten Haushalten	0,00	0,00	0,00
3514	Einzahlungen aus Finanzschulden (Finanzunternehmen)	3.400.000,00	1.175.000,00	800.000,00
353	Einzahlungen infolge eines Kapitaltausch bei derivativen Finanzinstrumenten mit Grundgeschäft	0,00	0,00	0,00
3530	Einzahlungen infolge eines Kapitaltausch bei derivativen Finanzinstrumenten mit Grundgeschäft	0,00	0,00	0,00
355	Einzahlungen aus dem Abgang von Finanzinstrumenten	0,00	0,00	0,00
3550	Einzahlungen aus dem Abgang von Finanzinstrumenten	0,00	0,00	0,00
35	Summe Einzahlungen aus der Finanzierungstätigkeit	3.400.000,00	1.175.000,00	800.000,00
361	Auszahlungen aus der Tilgung von Finanzschulden	512.400,00	476.800,00	406.037,56
3611	Auszahlungen aus empfangenen Darlehen von öffentlichen Körperschaften und Rechtsträgern	0,00	0,00	0,00
3612	Auszahlungen aus empfangenen Darlehen von Beteiligungen	0,00	0,00	0,00
3613	Auszahlungen aus empfangenen Darlehen von Unternehmen und privaten Haushalten	0,00	0,00	0,00
3614	Auszahlungen aus Finanzschulden	431.500,00	397.800,00	329.572,92

MVAG	Mittelverwendungs- und aufbringungsgruppen (1. und 2. Ebene)	VA 2023	VA 2022	RA 2021
3615	Auszahlung aus der Rückzahlung von Leasingverbindlichkeiten	80.900,00	79.000,00	76.464,64
363	Auszahlungen infolge eines Kapitaltausch bei derivativen Finanzinstrumenten mit Grundgeschäft	0,00	0,00	0,00
3630	Auszahlungen infolge eines Kapitaltausch bei derivativen Finanzinstrumenten mit Grundgeschäft	0,00	0,00	0,00
365	Auszahlungen für den Erwerb von Finanzinstrumenten	0,00	0,00	0,00
3650	Auszahlungen für den Erwerb von Finanzinstrumenten	0,00	0,00	0,00
36	Summe Auszahlungen aus der Finanzierungstätigkeit	512.400,00	476.800,00	406.037,56
SA4	Saldo (4) Geldfluss aus der Finanzierungstätigkeit (35 – 36)	2.887.600,00	698.200,00	393.962,44
SA5	Saldo (5) Geldfluss aus der voranschlagswirksamen Gebarung (Saldo 3 + Saldo 4)	-680.700,00	1.169.800,00	439.691,22

Finanzierungshaushalt Bereichsbudget 1. und 2. Ebene
(Anlage 1b)

Vertretungskörper und allgemeine Verwaltung (Gruppe 0)

MVAG	Mittelverwendungs- und aufbringungsgruppen (1. und 2. Ebene)	VA 2023	VA 2022	RA 2021
311	Einzahlungen aus der operativen Verwaltungstätigkeit	283.000,00	280.400,00	312.707,68
3111	Einzahlungen aus eigenen Abgaben	0,00	0,00	0,00
3112	Einzahlungen aus Ertragsanteilen	0,00	0,00	0,00
3113	Einzahlungen aus Gebühren	0,00	0,00	0,00
3114	Einzahlungen aus Leistungen	280.500,00	272.800,00	300.837,97
3115	Einzahlungen aus Besitz und wirtschaftlicher Tätigkeit	2.200,00	2.200,00	2.000,04
3116	Einzahlungen aus Veräußerung von geringwertigen Wirtschaftsgütern (GWG) und sonstige Einzahlungen	300,00	5.400,00	9.869,67
312	Einzahlungen aus Transfers (ohne Kapitaltransfers)	4.900,00	4.900,00	15.040,11
3121	Transferzahlungen von Trägern des öffentlichen Rechts	0,00	0,00	9.191,95
3122	Transferzahlungen von Beteiligungen	0,00	0,00	0,00
3123	Transferzahlungen von Unternehmen (inkl. Finanzunternehmen)	0,00	0,00	0,00
3124	Transferzahlungen von Haushalte und Organisationen ohne Erwerbscharakter	4.900,00	4.900,00	5.848,16
3125	Transferzahlungen vom Ausland	0,00	0,00	0,00
3126	Investitions- und Tilgungszuschüsse zwischen Unternehmungen und Betrieben der Gebietskörperschaft und der Gebietskörperschaft	0,00	0,00	0,00
313	Einzahlungen aus Finanzerträgen	0,00	0,00	0,00
3131	Einzahlungen aus Zinserträgen	0,00	0,00	0,00
3133	Einzahlungen aus Gewinnentnahmen von marktbestimmten Betrieben	0,00	0,00	0,00
3134	Sonstige Einzahlungen aus Finanzerträgen	0,00	0,00	0,00
3135	Einzahlungen aus Dividenden/Gewinnausschüttungen	0,00	0,00	0,00
31	Summe Einzahlungen operative Gebarung	287.900,00	285.300,00	327.747,79
321	Auszahlungen aus Personalaufwand	1.012.300,00	999.200,00	964.338,05
3211	Auszahlungen für Personalaufwand Bezüge, Nebengebühren, und Mehrleistungsvergütungen)	805.100,00	797.400,00	761.195,40
3212	Auszahlungen für gesetzliche und freiwillige Sozialaufwendungen	207.200,00	201.800,00	203.142,65
3213	Auszahlungen aus sonstigem Personalaufwand	0,00	0,00	0,00
322	Auszahlungen aus Sachaufwand (ohne Transferaufwand)	814.800,00	764.100,00	682.588,85
3221	Auszahlungen für Gebrauchs- und Verbrauchsgüter, Handelswaren	61.200,00	61.900,00	52.834,97
3222	Auszahlungen für Verwaltungs- und Betriebsaufwand	163.400,00	123.400,00	93.933,26
3223	Auszahlungen für Leasing- und Mietaufwand	10.500,00	9.800,00	9.569,81
3224	Auszahlungen für Instandhaltung	14.600,00	42.300,00	42.615,80
3225	Sonstige Auszahlungen aus Sachaufwand	565.100,00	526.700,00	483.635,01
323	Auszahlungen aus Transfers (ohne Kapitaltransfers)	358.900,00	338.300,00	369.738,69
3231	Transferzahlungen an Träger des öffentlichen Rechts	324.300,00	303.500,00	300.661,28
3232	Transferzahlungen an Beteiligungen	0,00	0,00	0,00
3233	Transferzahlungen an Unternehmen (inkl. Finanzunternehmen)	0,00	0,00	0,00

Vertretungskörper und allgemeine Verwaltung (Gruppe 0)

MVAG	Mittelverwendungs- und aufbringungsgruppen (1. und 2. Ebene)	VA 2023	VA 2022	RA 2021
3234	Transferzahlungen an Haushalte und Organisationen ohne Erwerbscharakter	34.600,00	34.800,00	69.077,41
3235	Transferzahlungen an das Ausland	0,00	0,00	0,00
3236	Investitions- und Tilgungszuschüsse zwischen Unternehmungen und Betrieben der Gebietskörperschaft und der Gebietskörperschaft	0,00	0,00	0,00
324	Auszahlungen aus Finanzaufwand	0,00	0,00	0,00
3241	Auszahlungen für Zinsaufwand, für Finanzierungsleasing, für Forderungskauf, für Finanzschulden und derivative Finanzinstrumente	0,00	0,00	0,00
3242	Auszahlungen für Zinsen aus derivativen Finanzinstrumenten ohne Grundgeschäft	0,00	0,00	0,00
3243	Auszahlung aus Gewinnentnahmen von marktbestimmten Betrieben	0,00	0,00	0,00
3244	Sonstige Auszahlungen aus Finanzaufwendungen	0,00	0,00	0,00
32	Summe Auszahlungen operative Gebarung	2.186.000,00	2.101.600,00	2.016.665,59
SA1	Saldo (1) Geldfluss aus der Operativen Gebarung (31 – 32)	-1.898.100,00	-1.816.300,00	-1.688.917,80
331	Einzahlungen aus der Investitionstätigkeit	0,00	0,00	0,00
3311	Einzahlungen aus der Veräußerung von immateriellem Vermögen	0,00	0,00	0,00
3312	Einzahlungen aus der Veräußerung von Grundstücken und Grundstückeinrichtungen	0,00	0,00	0,00
3313	Einzahlungen aus der Veräußerung von Gebäuden und Bauten	0,00	0,00	0,00
3314	Einzahlungen aus der Veräußerung von technischen Anlagen, Fahrzeuge und Maschinen	0,00	0,00	0,00
3315	Einzahlungen aus der Veräußerung von Amts-, Betriebs- und Geschäftsausstattung	0,00	0,00	0,00
3316	Einzahlungen aus der Veräußerung von Kulturgütern	0,00	0,00	0,00
3317	Einzahlungen aus der Veräußerung von Beteiligungen	0,00	0,00	0,00
332	Einzahlungen aus der Rückzahlung von Darlehen sowie gewährten Vorschüssen	200,00	2.600,00	2.600,00
3321	Einzahlungen aus Darlehen an Träger des öffentlichen Rechts	0,00	0,00	0,00
3322	Einzahlungen aus Darlehen an Beteiligungen	0,00	0,00	0,00
3323	Einzahlungen aus Darlehen an Unternehmen und Haushalte	0,00	0,00	0,00
3325	Einzahlungen aus Vorschüssen und Anzahlungen	200,00	2.600,00	2.600,00
333	Einzahlungen aus Kapitaltransfers	0,00	0,00	0,00
3331	Kapitaltransferzahlungen von Trägern des öffentlichen Rechts	0,00	0,00	0,00
3332	Kapitaltransferzahlungen von Beteiligungen	0,00	0,00	0,00
3333	Kapitaltransferzahlungen von Unternehmen	0,00	0,00	0,00
3334	Kapitaltransferzahlungen von Haushalten und Organisationen ohne Erwerbscharakter	0,00	0,00	0,00
3335	Kapitaltransferzahlungen vom Ausland	0,00	0,00	0,00
33	Summe Einzahlungen investive Gebarung	200,00	2.600,00	2.600,00
341	Auszahlungen aus der Investitionstätigkeit	52.400,00	40.300,00	68.131,73
3411	Auszahlungen für den Erwerb von immateriellem Vermögen	17.800,00	17.800,00	47.553,48
3412	Auszahlungen für den Erwerb von Grundstücken und Grundstückseinrichtungen	0,00	0,00	0,00

Vertretungskörper und allgemeine Verwaltung (Gruppe 0)

MVAG	Mittelverwendungs- und aufbringungsgruppen (1. und 2. Ebene)	VA 2023	VA 2022	RA 2021
3413	Auszahlungen für den Erwerb von Gebäuden und Bauten	0,00	0,00	0,00
3414	Auszahlungen für den Erwerb von technischen Anlagen, Fahrzeuge und Maschinen	0,00	0,00	0,00
3415	Auszahlungen für den Erwerb von Amts-, Betriebs- und Geschäftsausstattung	34.600,00	22.500,00	20.578,25
3416	Auszahlungen für den Erwerb von Kulturgütern	0,00	0,00	0,00
3417	Auszahlungen für den Erwerb von Beteiligungen	0,00	0,00	0,00
342	Auszahlungen von gewährten Darlehen sowie gewährten Vorschüssen	10.000,00	10.000,00	0,00
3421	Auszahlung von Darlehen an Träger des öffentlichen Rechts	0,00	0,00	0,00
3422	Auszahlung von Darlehen an Beteiligungen	0,00	0,00	0,00
3423	Auszahlung von Darlehen an Unternehmen und Haushalte	0,00	0,00	0,00
3425	Auszahlungen von Vorschüssen und Anzahlungen	10.000,00	10.000,00	0,00
343	Auszahlungen aus Kapitaltransfers	0,00	0,00	0,00
3431	Kapitaltransferzahlungen an Träger des öffentlichen Rechts	0,00	0,00	0,00
3432	Kapitaltransferzahlungen an Beteiligungen	0,00	0,00	0,00
3433	Kapitaltransferzahlungen an Unternehmen (Finanzunternehmen)	0,00	0,00	0,00
3434	Kapitaltransferzahlungen an Haushalte und Organisationen ohne Erwerbscharakter	0,00	0,00	0,00
3435	Kapitaltransferzahlungen an das Ausland	0,00	0,00	0,00
34	Summe Auszahlungen investive Gebarung	62.400,00	50.300,00	68.131,73
SA2	Saldo (2) Geldfluss aus der Investiven Gebarung (33 – 34)	-62.200,00	-47.700,00	-65.531,73
SA3	Saldo (3) Nettofinanzierungssaldo (Saldo 1 + Saldo 2)	-1.960.300,00	-1.864.000,00	-1.754.449,53
351	Einzahlungen aus der Aufnahme von Finanzschulden	0,00	0,00	0,00
3511	Einzahlungen aus empfangenen Darlehen von öffentlichen Körperschaften und Rechtsträgern	0,00	0,00	0,00
3512	Einzahlungen aus empfangenen Darlehen von Beteiligungen	0,00	0,00	0,00
3513	Einzahlungen aus empfangenen Darlehen von Unternehmen und privaten Haushalten	0,00	0,00	0,00
3514	Einzahlungen aus Finanzschulden (Finanzunternehmen)	0,00	0,00	0,00
353	Einzahlungen infolge eines Kapitaltausch bei derivativen Finanzinstrumenten mit Grundgeschäft	0,00	0,00	0,00
3530	Einzahlungen infolge eines Kapitaltausch bei derivativen Finanzinstrumenten mit Grundgeschäft	0,00	0,00	0,00
355	Einzahlungen aus dem Abgang von Finanzinstrumenten	0,00	0,00	0,00
3550	Einzahlungen aus dem Abgang von Finanzinstrumenten	0,00	0,00	0,00
35	Summe Einzahlungen aus der Finanzierungstätigkeit	0,00	0,00	0,00
361	Auszahlungen aus der Tilgung von Finanzschulden	0,00	0,00	0,00
3611	Auszahlungen aus empfangenen Darlehen von öffentlichen Körperschaften und Rechtsträgern	0,00	0,00	0,00

Vertretungskörper und allgemeine Verwaltung (Gruppe 0)

MVAG	Mittelverwendungs- und aufbringungsgruppen (1. und 2. Ebene)	VA 2023	VA 2022	RA 2021
3612	Auszahlungen aus empfangenen Darlehen von Beteiligungen	0,00	0,00	0,00
3613	Auszahlungen aus empfangenen Darlehen von Unternehmen und privaten Haushalten	0,00	0,00	0,00
3614	Auszahlungen aus Finanzschulden	0,00	0,00	0,00
3615	Auszahlung aus der Rückzahlung von Leasingverbindlichkeiten	0,00	0,00	0,00
363	Auszahlungen infolge eines Kapitaltausch bei derivativen Finanzinstrumenten mit Grundgeschäft	0,00	0,00	0,00
3630	Auszahlungen infolge eines Kapitaltausch bei derivativen Finanzinstrumenten mit Grundgeschäft	0,00	0,00	0,00
365	Auszahlungen für den Erwerb von Finanzinstrumenten	0,00	0,00	0,00
3650	Auszahlungen für den Erwerb von Finanzinstrumenten	0,00	0,00	0,00
36	Summe Auszahlungen aus der Finanzierungstätigkeit	0,00	0,00	0,00
SA4	Saldo (4) Geldfluss aus der Finanzierungstätigkeit (35 – 36)	0,00	0,00	0,00
SA5	Saldo (5) Geldfluss aus der voranschlagswirksamen Gebarung (Saldo 3 + Saldo 4)	-1.960.300,00	-1.864.000,00	-1.754.449,53

Öffentliche Ordnung und Sicherheit (Gruppe 1)

MVAG	Mittelverwendungs- und aufbringungsgruppen (1. und 2. Ebene)	VA 2023	VA 2022	RA 2021
311	Einzahlungen aus der operativen Verwaltungstätigkeit	227.600,00	1.800,00	9.351,93
3111	Einzahlungen aus eigenen Abgaben	0,00	0,00	0,00
3112	Einzahlungen aus Ertragsanteilen	0,00	0,00	0,00
3113	Einzahlungen aus Gebühren	0,00	0,00	0,00
3114	Einzahlungen aus Leistungen	1.000,00	1.700,00	9.305,53
3115	Einzahlungen aus Besitz und wirtschaftlicher Tätigkeit	0,00	0,00	0,00
3116	Einzahlungen aus Veräußerung von geringwertigen Wirtschaftsgütern (GWG) und sonstige Einzahlungen	226.600,00	100,00	46,40
312	Einzahlungen aus Transfers (ohne Kapitaltransfers)	240.000,00	0,00	0,00
3121	Transferzahlungen von Trägern des öffentlichen Rechts	240.000,00	0,00	0,00
3122	Transferzahlungen von Beteiligungen	0,00	0,00	0,00
3123	Transferzahlungen von Unternehmen (inkl. Finanzunternehmen)	0,00	0,00	0,00
3124	Transferzahlungen von Haushalte und Organisationen ohne Erwerbscharakter	0,00	0,00	0,00
3125	Transferzahlungen vom Ausland	0,00	0,00	0,00
3126	Investitions- und Tilgungszuschüsse zwischen Unternehmungen und Betrieben der Gebietskörperschaft und der Gebietskörperschaft	0,00	0,00	0,00
313	Einzahlungen aus Finanzerträgen	0,00	0,00	0,00
3131	Einzahlungen aus Zinserträgen	0,00	0,00	0,00
3133	Einzahlungen aus Gewinnentnahmen von marktbestimmten Betrieben	0,00	0,00	0,00
3134	Sonstige Einzahlungen aus Finanzerträgen	0,00	0,00	0,00
3135	Einzahlungen aus Dividenden/Gewinnausschüttungen	0,00	0,00	0,00
31	Summe Einzahlungen operative Gebarung	467.600,00	1.800,00	9.351,93
321	Auszahlungen aus Personalaufwand	0,00	0,00	0,00
3211	Auszahlungen für Personalaufwand Bezüge, Nebengebühren, und Mehrleistungsvergütungen)	0,00	0,00	0,00
3212	Auszahlungen für gesetzliche und freiwillige Sozialaufwendungen	0,00	0,00	0,00
3213	Auszahlungen aus sonstigem Personalaufwand	0,00	0,00	0,00
322	Auszahlungen aus Sachaufwand (ohne Transferaufwand)	96.800,00	61.400,00	330.715,15
3221	Auszahlungen für Gebrauchs- und Verbrauchsgüter, Handelswaren	100,00	100,00	0,00
3222	Auszahlungen für Verwaltungs- und Betriebsaufwand	79.500,00	36.500,00	32.000,29
3223	Auszahlungen für Leasing- und Mietaufwand	0,00	0,00	0,00
3224	Auszahlungen für Instandhaltung	3.000,00	11.500,00	3.098,73
3225	Sonstige Auszahlungen aus Sachaufwand	14.200,00	13.300,00	295.616,13
323	Auszahlungen aus Transfers (ohne Kapitaltransfers)	57.900,00	80.800,00	61.919,94
3231	Transferzahlungen an Träger des öffentlichen Rechts	57.900,00	80.800,00	61.919,94
3232	Transferzahlungen an Beteiligungen	0,00	0,00	0,00
3233	Transferzahlungen an Unternehmen (inkl. Finanzunternehmen)	0,00	0,00	0,00

Öffentliche Ordnung und Sicherheit (Gruppe 1)

MVAG	Mittelverwendungs- und aufbringungsgruppen (1. und 2. Ebene)	VA 2023	VA 2022	RA 2021
3234	Transferzahlungen an Haushalte und Organisationen ohne Erwerbscharakter	0,00	0,00	0,00
3235	Transferzahlungen an das Ausland	0,00	0,00	0,00
3236	Investitions- und Tilgungszuschüsse zwischen Unternehmungen und Betrieben der Gebietskörperschaft und der Gebietskörperschaft	0,00	0,00	0,00
324	Auszahlungen aus Finanzaufwand	16.000,00	0,00	0,00
3241	Auszahlungen für Zinsaufwand, für Finanzierungsleasing, für Forderungskauf, für Finanzschulden und derivative Finanzinstrumente	16.000,00	0,00	0,00
3242	Auszahlungen für Zinsen aus derivativen Finanzinstrumenten ohne Grundgeschäft	0,00	0,00	0,00
3243	Auszahlung aus Gewinnentnahmen von marktbestimmten Betrieben	0,00	0,00	0,00
3244	Sonstige Auszahlungen aus Finanzaufwendungen	0,00	0,00	0,00
32	Summe Auszahlungen operative Gebarung	170.700,00	142.200,00	392.635,09
SA1	Saldo (1) Geldfluss aus der Operativen Gebarung (31 – 32)	296.900,00	-140.400,00	-383.283,16
331	Einzahlungen aus der Investitionstätigkeit	0,00	22.000,00	0,00
3311	Einzahlungen aus der Veräußerung von immateriellem Vermögen	0,00	0,00	0,00
3312	Einzahlungen aus der Veräußerung von Grundstücken und Grundstückeinrichtungen	0,00	0,00	0,00
3313	Einzahlungen aus der Veräußerung von Gebäuden und Bauten	0,00	0,00	0,00
3314	Einzahlungen aus der Veräußerung von technischen Anlagen, Fahrzeuge und Maschinen	0,00	22.000,00	0,00
3315	Einzahlungen aus der Veräußerung von Amts-, Betriebs- und Geschäftsausstattung	0,00	0,00	0,00
3316	Einzahlungen aus der Veräußerung von Kulturgütern	0,00	0,00	0,00
3317	Einzahlungen aus der Veräußerung von Beteiligungen	0,00	0,00	0,00
332	Einzahlungen aus der Rückzahlung von Darlehen sowie gewährten Vorschüssen	0,00	0,00	0,00
3321	Einzahlungen aus Darlehen an Träger des öffentlichen Rechts	0,00	0,00	0,00
3322	Einzahlungen aus Darlehen an Beteiligungen	0,00	0,00	0,00
3323	Einzahlungen aus Darlehen an Unternehmen und Haushalte	0,00	0,00	0,00
3325	Einzahlungen aus Vorschüssen und Anzahlungen	0,00	0,00	0,00
333	Einzahlungen aus Kapitaltransfers	88.500,00	0,00	285.683,04
3331	Kapitaltransferzahlungen von Trägern des öffentlichen Rechts	88.500,00	0,00	285.683,04
3332	Kapitaltransferzahlungen von Beteiligungen	0,00	0,00	0,00
3333	Kapitaltransferzahlungen von Unternehmen	0,00	0,00	0,00
3334	Kapitaltransferzahlungen von Haushalten und Organisationen ohne Erwerbscharakter	0,00	0,00	0,00
3335	Kapitaltransferzahlungen vom Ausland	0,00	0,00	0,00
33	Summe Einzahlungen investive Gebarung	88.500,00	22.000,00	285.683,04
341	Auszahlungen aus der Investitionstätigkeit	905.000,00	32.000,00	7.449,47
3411	Auszahlungen für den Erwerb von immateriellem Vermögen	0,00	0,00	0,00
3412	Auszahlungen für den Erwerb von Grundstücken und Grundstückseinrichtungen	0,00	0,00	0,00

Öffentliche Ordnung und Sicherheit (Gruppe 1)

MVAG	Mittelverwendungs- und aufbringungsgruppen (1. und 2. Ebene)	VA 2023	VA 2022	RA 2021
3413	Auszahlungen für den Erwerb von Gebäuden und Bauten	845.000,00	32.000,00	11.907,00
3414	Auszahlungen für den Erwerb von technischen Anlagen, Fahrzeuge und Maschinen	60.000,00	0,00	-4.457,53
3415	Auszahlungen für den Erwerb von Amts-, Betriebs- und Geschäftsausstattung	0,00	0,00	0,00
3416	Auszahlungen für den Erwerb von Kulturgütern	0,00	0,00	0,00
3417	Auszahlungen für den Erwerb von Beteiligungen	0,00	0,00	0,00
342	Auszahlungen von gewährten Darlehen sowie gewährten Vorschüssen	0,00	0,00	0,00
3421	Auszahlung von Darlehen an Träger des öffentlichen Rechts	0,00	0,00	0,00
3422	Auszahlung von Darlehen an Beteiligungen	0,00	0,00	0,00
3423	Auszahlung von Darlehen an Unternehmen und Haushalte	0,00	0,00	0,00
3425	Auszahlungen von Vorschüssen und Anzahlungen	0,00	0,00	0,00
343	Auszahlungen aus Kapitaltransfers	0,00	0,00	0,00
3431	Kapitaltransferzahlungen an Träger des öffentlichen Rechts	0,00	0,00	0,00
3432	Kapitaltransferzahlungen an Beteiligungen	0,00	0,00	0,00
3433	Kapitaltransferzahlungen an Unternehmen (Finanzunternehmen)	0,00	0,00	0,00
3434	Kapitaltransferzahlungen an Haushalte und Organisationen ohne Erwerbscharakter	0,00	0,00	0,00
3435	Kapitaltransferzahlungen an das Ausland	0,00	0,00	0,00
34	Summe Auszahlungen investive Gebarung	905.000,00	32.000,00	7.449,47
SA2	Saldo (2) Geldfluss aus der Investiven Gebarung (33 – 34)	-816.500,00	-10.000,00	278.233,57
SA3	Saldo (3) Nettofinanzierungssaldo (Saldo 1 + Saldo 2)	-519.600,00	-150.400,00	-105.049,59
351	Einzahlungen aus der Aufnahme von Finanzschulden	400.000,00	0,00	0,00
3511	Einzahlungen aus empfangenen Darlehen von öffentlichen Körperschaften und Rechtsträgern	0,00	0,00	0,00
3512	Einzahlungen aus empfangenen Darlehen von Beteiligungen	0,00	0,00	0,00
3513	Einzahlungen aus empfangenen Darlehen von Unternehmen und privaten Haushalten	0,00	0,00	0,00
3514	Einzahlungen aus Finanzschulden (Finanzunternehmen)	400.000,00	0,00	0,00
353	Einzahlungen infolge eines Kapitaltausch bei derivativen Finanzinstrumenten mit Grundgeschäft	0,00	0,00	0,00
3530	Einzahlungen infolge eines Kapitaltausch bei derivativen Finanzinstrumenten mit Grundgeschäft	0,00	0,00	0,00
355	Einzahlungen aus dem Abgang von Finanzinstrumenten	0,00	0,00	0,00
3550	Einzahlungen aus dem Abgang von Finanzinstrumenten	0,00	0,00	0,00
35	Summe Einzahlungen aus der Finanzierungstätigkeit	400.000,00	0,00	0,00
361	Auszahlungen aus der Tilgung von Finanzschulden	4.900,00	0,00	0,00
3611	Auszahlungen aus empfangenen Darlehen von öffentlichen Körperschaften und Rechtsträgern	0,00	0,00	0,00

Öffentliche Ordnung und Sicherheit (Gruppe 1)

MVAG	Mittelverwendungs- und aufbringungsgruppen (1. und 2. Ebene)	VA 2023	VA 2022	RA 2021
3612	Auszahlungen aus empfangenen Darlehen von Beteiligungen	0,00	0,00	0,00
3613	Auszahlungen aus empfangenen Darlehen von Unternehmen und privaten Haushalten	0,00	0,00	0,00
3614	Auszahlungen aus Finanzschulden	4.900,00	0,00	0,00
3615	Auszahlung aus der Rückzahlung von Leasingverbindlichkeiten	0,00	0,00	0,00
363	Auszahlungen infolge eines Kapitaltausch bei derivativen Finanzinstrumenten mit Grundgeschäft	0,00	0,00	0,00
3630	Auszahlungen infolge eines Kapitaltausch bei derivativen Finanzinstrumenten mit Grundgeschäft	0,00	0,00	0,00
365	Auszahlungen für den Erwerb von Finanzinstrumenten	0,00	0,00	0,00
3650	Auszahlungen für den Erwerb von Finanzinstrumenten	0,00	0,00	0,00
36	Summe Auszahlungen aus der Finanzierungstätigkeit	4.900,00	0,00	0,00
SA4	Saldo (4) Geldfluss aus der Finanzierungstätigkeit (35 – 36)	395.100,00	0,00	0,00
SA5	Saldo (5) Geldfluss aus der voranschlagswirksamen Gebarung (Saldo 3 + Saldo 4)	-124.500,00	-150.400,00	-105.049,59

Unterricht, Erziehung, Sport und Wissenschaft (Gruppe 2)

MVAG	Mittelverwendungs- und aufbringungsgruppen (1. und 2. Ebene)	VA 2023	VA 2022	RA 2021
311	Einzahlungen aus der operativen Verwaltungstätigkeit	1.206.200,00	1.903.000,00	925.664,27
3111	Einzahlungen aus eigenen Abgaben	0,00	0,00	0,00
3112	Einzahlungen aus Ertragsanteilen	0,00	0,00	0,00
3113	Einzahlungen aus Gebühren	0,00	0,00	0,00
3114	Einzahlungen aus Leistungen	922.500,00	732.900,00	700.421,10
3115	Einzahlungen aus Besitz und wirtschaftlicher Tätigkeit	9.000,00	9.000,00	2.627,82
3116	Einzahlungen aus Veräußerung von geringwertigen Wirtschaftsgütern (GWG) und sonstige Einzahlungen	274.700,00	1.161.100,00	222.615,35
312	Einzahlungen aus Transfers (ohne Kapitaltransfers)	336.500,00	343.200,00	296.896,42
3121	Transferzahlungen von Trägern des öffentlichen Rechts	335.800,00	342.500,00	294.170,80
3122	Transferzahlungen von Beteiligungen	0,00	0,00	0,00
3123	Transferzahlungen von Unternehmen (inkl. Finanzunternehmen)	700,00	700,00	2.725,62
3124	Transferzahlungen von Haushalte und Organisationen ohne Erwerbscharakter	0,00	0,00	0,00
3125	Transferzahlungen vom Ausland	0,00	0,00	0,00
3126	Investitions- und Tilgungszuschüsse zwischen Unternehmungen und Betrieben der Gebietskörperschaft und der Gebietskörperschaft	0,00	0,00	0,00
313	Einzahlungen aus Finanzerträgen	0,00	0,00	0,00
3131	Einzahlungen aus Zinserträgen	0,00	0,00	0,00
3133	Einzahlungen aus Gewinnentnahmen von marktbestimmten Betrieben	0,00	0,00	0,00
3134	Sonstige Einzahlungen aus Finanzerträgen	0,00	0,00	0,00
3135	Einzahlungen aus Dividenden/Gewinnausschüttungen	0,00	0,00	0,00
31	Summe Einzahlungen operative Gebarung	1.542.700,00	2.246.200,00	1.222.560,69
321	Auszahlungen aus Personalaufwand	2.851.700,00	2.548.800,00	2.329.196,10
3211	Auszahlungen für Personalaufwand Bezüge, Nebengebühren, und Mehrleistungsvergütungen)	2.228.900,00	1.985.900,00	1.805.120,88
3212	Auszahlungen für gesetzliche und freiwillige Sozialaufwendungen	622.800,00	562.900,00	524.075,22
3213	Auszahlungen aus sonstigem Personalaufwand	0,00	0,00	0,00
322	Auszahlungen aus Sachaufwand (ohne Transferaufwand)	2.063.000,00	1.526.600,00	1.440.400,63
3221	Auszahlungen für Gebrauchs- und Verbrauchsgüter, Handelswaren	453.600,00	496.600,00	437.699,24
3222	Auszahlungen für Verwaltungs- und Betriebsaufwand	1.056.300,00	409.000,00	325.461,07
3223	Auszahlungen für Leasing- und Mietaufwand	209.400,00	206.800,00	200.479,83
3224	Auszahlungen für Instandhaltung	132.700,00	144.300,00	191.886,81
3225	Sonstige Auszahlungen aus Sachaufwand	211.000,00	269.900,00	284.873,68
323	Auszahlungen aus Transfers (ohne Kapitaltransfers)	464.800,00	422.200,00	470.733,16
3231	Transferzahlungen an Träger des öffentlichen Rechts	323.200,00	274.600,00	352.867,79
3232	Transferzahlungen an Beteiligungen	0,00	0,00	0,00
3233	Transferzahlungen an Unternehmen (inkl. Finanzunternehmen)	0,00	0,00	0,00

Unterricht, Erziehung, Sport und Wissenschaft (Gruppe 2)

MVAG	Mittelverwendungs- und aufbringungsgruppen (1. und 2. Ebene)	VA 2023	VA 2022	RA 2021
3234	Transferzahlungen an Haushalte und Organisationen ohne Erwerbscharakter	141.600,00	147.600,00	117.865,37
3235	Transferzahlungen an das Ausland	0,00	0,00	0,00
3236	Investitions- und Tilgungszuschüsse zwischen Unternehmungen und Betrieben der Gebietskörperschaft und der Gebietskörperschaft	0,00	0,00	0,00
324	Auszahlungen aus Finanzaufwand	97.200,00	17.100,00	8.323,29
3241	Auszahlungen für Zinsaufwand, für Finanzierungsleasing, für Forderungskauf, für Finanzschulden und derivative Finanzinstrumente	97.000,00	16.900,00	8.323,29
3242	Auszahlungen für Zinsen aus derivativen Finanzinstrumenten ohne Grundgeschäft	0,00	0,00	0,00
3243	Auszahlung aus Gewinnentnahmen von marktbestimmten Betrieben	0,00	0,00	0,00
3244	Sonstige Auszahlungen aus Finanzaufwendungen	200,00	200,00	0,00
32	Summe Auszahlungen operative Gebarung	5.476.700,00	4.514.700,00	4.248.653,18
SA1	Saldo (1) Geldfluss aus der Operativen Gebarung (31 – 32)	-3.934.000,00	-2.268.500,00	-3.026.092,49
331	Einzahlungen aus der Investitionstätigkeit	0,00	0,00	0,00
3311	Einzahlungen aus der Veräußerung von immateriellem Vermögen	0,00	0,00	0,00
3312	Einzahlungen aus der Veräußerung von Grundstücken und Grundstückeinrichtungen	0,00	0,00	0,00
3313	Einzahlungen aus der Veräußerung von Gebäuden und Bauten	0,00	0,00	0,00
3314	Einzahlungen aus der Veräußerung von technischen Anlagen, Fahrzeuge und Maschinen	0,00	0,00	0,00
3315	Einzahlungen aus der Veräußerung von Amts-, Betriebs- und Geschäftsausstattung	0,00	0,00	0,00
3316	Einzahlungen aus der Veräußerung von Kulturgütern	0,00	0,00	0,00
3317	Einzahlungen aus der Veräußerung von Beteiligungen	0,00	0,00	0,00
332	Einzahlungen aus der Rückzahlung von Darlehen sowie gewährten Vorschüssen	0,00	0,00	0,00
3321	Einzahlungen aus Darlehen an Träger des öffentlichen Rechts	0,00	0,00	0,00
3322	Einzahlungen aus Darlehen an Beteiligungen	0,00	0,00	0,00
3323	Einzahlungen aus Darlehen an Unternehmen und Haushalte	0,00	0,00	0,00
3325	Einzahlungen aus Vorschüssen und Anzahlungen	0,00	0,00	0,00
333	Einzahlungen aus Kapitaltransfers	80.000,00	250.200,00	1.072.076,67
3331	Kapitaltransferzahlungen von Trägern des öffentlichen Rechts	80.000,00	225.400,00	725.669,85
3332	Kapitaltransferzahlungen von Beteiligungen	0,00	0,00	0,00
3333	Kapitaltransferzahlungen von Unternehmen	0,00	24.800,00	346.406,82
3334	Kapitaltransferzahlungen von Haushalten und Organisationen ohne Erwerbscharakter	0,00	0,00	0,00
3335	Kapitaltransferzahlungen vom Ausland	0,00	0,00	0,00
33	Summe Einzahlungen investive Gebarung	80.000,00	250.200,00	1.072.076,67
341	Auszahlungen aus der Investitionstätigkeit	2.152.200,00	2.423.000,00	1.998.975,10
3411	Auszahlungen für den Erwerb von immateriellem Vermögen	2.700,00	2.600,00	2.200,53
3412	Auszahlungen für den Erwerb von Grundstücken und Grundstückseinrichtungen	0,00	0,00	405.040,05

Unterricht, Erziehung, Sport und Wissenschaft (Gruppe 2)

MVAG	Mittelverwendungs- und aufbringungsgruppen (1. und 2. Ebene)	VA 2023	VA 2022	RA 2021
3413	Auszahlungen für den Erwerb von Gebäuden und Bauten	2.105.300,00	2.209.500,00	1.539.671,21
3414	Auszahlungen für den Erwerb von technischen Anlagen, Fahrzeuge und Maschinen	0,00	0,00	0,00
3415	Auszahlungen für den Erwerb von Amts-, Betriebs- und Geschäftsausstattung	44.200,00	210.900,00	52.063,31
3416	Auszahlungen für den Erwerb von Kulturgütern	0,00	0,00	0,00
3417	Auszahlungen für den Erwerb von Beteiligungen	0,00	0,00	0,00
342	Auszahlungen von gewährten Darlehen sowie gewährten Vorschüssen	0,00	0,00	0,00
3421	Auszahlung von Darlehen an Träger des öffentlichen Rechts	0,00	0,00	0,00
3422	Auszahlung von Darlehen an Beteiligungen	0,00	0,00	0,00
3423	Auszahlung von Darlehen an Unternehmen und Haushalte	0,00	0,00	0,00
3425	Auszahlungen von Vorschüssen und Anzahlungen	0,00	0,00	0,00
343	Auszahlungen aus Kapitaltransfers	0,00	0,00	0,00
3431	Kapitaltransferzahlungen an Träger des öffentlichen Rechts	0,00	0,00	0,00
3432	Kapitaltransferzahlungen an Beteiligungen	0,00	0,00	0,00
3433	Kapitaltransferzahlungen an Unternehmen (Finanzunternehmen)	0,00	0,00	0,00
3434	Kapitaltransferzahlungen an Haushalte und Organisationen ohne Erwerbscharakter	0,00	0,00	0,00
3435	Kapitaltransferzahlungen an das Ausland	0,00	0,00	0,00
34	Summe Auszahlungen investive Gebarung	2.152.200,00	2.423.000,00	1.998.975,10
SA2	Saldo (2) Geldfluss aus der Investiven Gebarung (33 – 34)	-2.072.200,00	-2.172.800,00	-926.898,43
SA3	Saldo (3) Nettofinanzierungssaldo (Saldo 1 + Saldo 2)	-6.006.200,00	-4.441.300,00	-3.952.990,92
351	Einzahlungen aus der Aufnahme von Finanzschulden	2.000.000,00	975.000,00	800.000,00
3511	Einzahlungen aus empfangenen Darlehen von öffentlichen Körperschaften und Rechtsträgern	0,00	0,00	0,00
3512	Einzahlungen aus empfangenen Darlehen von Beteiligungen	0,00	0,00	0,00
3513	Einzahlungen aus empfangenen Darlehen von Unternehmen und privaten Haushalten	0,00	0,00	0,00
3514	Einzahlungen aus Finanzschulden (Finanzunternehmen)	2.000.000,00	975.000,00	800.000,00
353	Einzahlungen infolge eines Kapitaltausch bei derivativen Finanzinstrumenten mit Grundgeschäft	0,00	0,00	0,00
3530	Einzahlungen infolge eines Kapitaltausch bei derivativen Finanzinstrumenten mit Grundgeschäft	0,00	0,00	0,00
355	Einzahlungen aus dem Abgang von Finanzinstrumenten	0,00	0,00	0,00
3550	Einzahlungen aus dem Abgang von Finanzinstrumenten	0,00	0,00	0,00
35	Summe Einzahlungen aus der Finanzierungstätigkeit	2.000.000,00	975.000,00	800.000,00
361	Auszahlungen aus der Tilgung von Finanzschulden	104.200,00	80.000,00	17.062,25
3611	Auszahlungen aus empfangenen Darlehen von öffentlichen Körperschaften und Rechtsträgern	0,00	0,00	0,00

Unterricht, Erziehung, Sport und Wissenschaft (Gruppe 2)

MVAG	Mittelverwendungs- und aufbringungsgruppen (1. und 2. Ebene)	VA 2023	VA 2022	RA 2021
3612	Auszahlungen aus empfangenen Darlehen von Beteiligungen	0,00	0,00	0,00
3613	Auszahlungen aus empfangenen Darlehen von Unternehmen und privaten Haushalten	0,00	0,00	0,00
3614	Auszahlungen aus Finanzschulden	104.200,00	80.000,00	17.062,25
3615	Auszahlung aus der Rückzahlung von Leasingverbindlichkeiten	0,00	0,00	0,00
363	Auszahlungen infolge eines Kapitaltausch bei derivativen Finanzinstrumenten mit Grundgeschäft	0,00	0,00	0,00
3630	Auszahlungen infolge eines Kapitaltausch bei derivativen Finanzinstrumenten mit Grundgeschäft	0,00	0,00	0,00
365	Auszahlungen für den Erwerb von Finanzinstrumenten	0,00	0,00	0,00
3650	Auszahlungen für den Erwerb von Finanzinstrumenten	0,00	0,00	0,00
36	Summe Auszahlungen aus der Finanzierungstätigkeit	104.200,00	80.000,00	17.062,25
SA4	Saldo (4) Geldfluss aus der Finanzierungstätigkeit (35 – 36)	1.895.800,00	895.000,00	782.937,75
SA5	Saldo (5) Geldfluss aus der voranschlagswirksamen Gebarung (Saldo 3 + Saldo 4)	-4.110.400,00	-3.546.300,00	-3.170.053,17

Kunst, Kultur und Kultus (Gruppe 3)

MVAG	Mittelverwendungs- und aufbringungsgruppen (1. und 2. Ebene)	VA 2023	VA 2022	RA 2021
311	Einzahlungen aus der operativen Verwaltungstätigkeit	122.600,00	117.200,00	112.244,08
3111	Einzahlungen aus eigenen Abgaben	0,00	0,00	0,00
3112	Einzahlungen aus Ertragsanteilen	0,00	0,00	0,00
3113	Einzahlungen aus Gebühren	0,00	0,00	0,00
3114	Einzahlungen aus Leistungen	118.100,00	105.200,00	105.632,50
3115	Einzahlungen aus Besitz und wirtschaftlicher Tätigkeit	2.000,00	2.400,00	2.085,00
3116	Einzahlungen aus Veräußerung von geringwertigen Wirtschaftsgütern (GWG) und sonstige Einzahlungen	2.500,00	9.600,00	4.526,58
312	Einzahlungen aus Transfers (ohne Kapitaltransfers)	100.000,00	108.100,00	97.824,23
3121	Transferzahlungen von Trägern des öffentlichen Rechts	100.000,00	108.100,00	97.824,23
3122	Transferzahlungen von Beteiligungen	0,00	0,00	0,00
3123	Transferzahlungen von Unternehmen (inkl. Finanzunternehmen)	0,00	0,00	0,00
3124	Transferzahlungen von Haushalte und Organisationen ohne Erwerbscharakter	0,00	0,00	0,00
3125	Transferzahlungen vom Ausland	0,00	0,00	0,00
3126	Investitions- und Tilgungszuschüsse zwischen Unternehmungen und Betrieben der Gebietskörperschaft und der Gebietskörperschaft	0,00	0,00	0,00
313	Einzahlungen aus Finanzerträgen	0,00	0,00	0,00
3131	Einzahlungen aus Zinserträgen	0,00	0,00	0,00
3133	Einzahlungen aus Gewinnentnahmen von marktbestimmten Betrieben	0,00	0,00	0,00
3134	Sonstige Einzahlungen aus Finanzerträgen	0,00	0,00	0,00
3135	Einzahlungen aus Dividenden/Gewinnausschüttungen	0,00	0,00	0,00
31	Summe Einzahlungen operative Gebarung	222.600,00	225.300,00	210.068,31
321	Auszahlungen aus Personalaufwand	475.400,00	414.500,00	402.522,26
3211	Auszahlungen für Personalaufwand Bezüge, Nebengebühren, und Mehrleistungsvergütungen)	379.500,00	331.800,00	312.528,11
3212	Auszahlungen für gesetzliche und freiwillige Sozialaufwendungen	95.900,00	82.700,00	89.994,15
3213	Auszahlungen aus sonstigem Personalaufwand	0,00	0,00	0,00
322	Auszahlungen aus Sachaufwand (ohne Transferaufwand)	69.100,00	80.800,00	113.778,15
3221	Auszahlungen für Gebrauchs- und Verbrauchsgüter, Handelswaren	4.900,00	5.300,00	5.247,71
3222	Auszahlungen für Verwaltungs- und Betriebsaufwand	4.700,00	3.600,00	2.876,93
3223	Auszahlungen für Leasing- und Mietaufwand	28.500,00	27.900,00	22.592,04
3224	Auszahlungen für Instandhaltung	7.300,00	9.900,00	4.857,14
3225	Sonstige Auszahlungen aus Sachaufwand	23.700,00	34.100,00	78.204,33
323	Auszahlungen aus Transfers (ohne Kapitaltransfers)	68.000,00	48.000,00	42.693,00
3231	Transferzahlungen an Träger des öffentlichen Rechts	0,00	0,00	0,00
3232	Transferzahlungen an Beteiligungen	0,00	0,00	0,00
3233	Transferzahlungen an Unternehmen (inkl. Finanzunternehmen)	0,00	0,00	0,00

Kunst, Kultur und Kultus (Gruppe 3)

MVAG	Mittelverwendungs- und aufbringungsgruppen (1. und 2. Ebene)	VA 2023	VA 2022	RA 2021
3234	Transferzahlungen an Haushalte und Organisationen ohne Erwerbscharakter	68.000,00	48.000,00	42.693,00
3235	Transferzahlungen an das Ausland	0,00	0,00	0,00
3236	Investitions- und Tilgungszuschüsse zwischen Unternehmungen und Betrieben der Gebietskörperschaft und der Gebietskörperschaft	0,00	0,00	0,00
324	Auszahlungen aus Finanzaufwand	0,00	0,00	0,00
3241	Auszahlungen für Zinsaufwand, für Finanzierungsleasing, für Forderungskauf, für Finanzschulden und derivative Finanzinstrumente	0,00	0,00	0,00
3242	Auszahlungen für Zinsen aus derivativen Finanzinstrumenten ohne Grundgeschäft	0,00	0,00	0,00
3243	Auszahlung aus Gewinnentnahmen von marktbestimmten Betrieben	0,00	0,00	0,00
3244	Sonstige Auszahlungen aus Finanzaufwendungen	0,00	0,00	0,00
32	Summe Auszahlungen operative Gebarung	612.500,00	543.300,00	558.993,41
SA1	Saldo (1) Geldfluss aus der Operativen Gebarung (31 – 32)	-389.900,00	-318.000,00	-348.925,10
331	Einzahlungen aus der Investitionstätigkeit	0,00	0,00	0,00
3311	Einzahlungen aus der Veräußerung von immateriellem Vermögen	0,00	0,00	0,00
3312	Einzahlungen aus der Veräußerung von Grundstücken und Grundstückeinrichtungen	0,00	0,00	0,00
3313	Einzahlungen aus der Veräußerung von Gebäuden und Bauten	0,00	0,00	0,00
3314	Einzahlungen aus der Veräußerung von technischen Anlagen, Fahrzeuge und Maschinen	0,00	0,00	0,00
3315	Einzahlungen aus der Veräußerung von Amts-, Betriebs- und Geschäftsausstattung	0,00	0,00	0,00
3316	Einzahlungen aus der Veräußerung von Kulturgütern	0,00	0,00	0,00
3317	Einzahlungen aus der Veräußerung von Beteiligungen	0,00	0,00	0,00
332	Einzahlungen aus der Rückzahlung von Darlehen sowie gewährten Vorschüssen	0,00	0,00	0,00
3321	Einzahlungen aus Darlehen an Träger des öffentlichen Rechts	0,00	0,00	0,00
3322	Einzahlungen aus Darlehen an Beteiligungen	0,00	0,00	0,00
3323	Einzahlungen aus Darlehen an Unternehmen und Haushalte	0,00	0,00	0,00
3325	Einzahlungen aus Vorschüssen und Anzahlungen	0,00	0,00	0,00
333	Einzahlungen aus Kapitaltransfers	0,00	0,00	0,00
3331	Kapitaltransferzahlungen von Trägern des öffentlichen Rechts	0,00	0,00	0,00
3332	Kapitaltransferzahlungen von Beteiligungen	0,00	0,00	0,00
3333	Kapitaltransferzahlungen von Unternehmen	0,00	0,00	0,00
3334	Kapitaltransferzahlungen von Haushalten und Organisationen ohne Erwerbscharakter	0,00	0,00	0,00
3335	Kapitaltransferzahlungen vom Ausland	0,00	0,00	0,00
33	Summe Einzahlungen investive Gebarung	0,00	0,00	0,00
341	Auszahlungen aus der Investitionstätigkeit	3.300,00	5.200,00	3.799,20
3411	Auszahlungen für den Erwerb von immateriellem Vermögen	0,00	0,00	0,00
3412	Auszahlungen für den Erwerb von Grundstücken und Grundstückseinrichtungen	0,00	0,00	0,00

Kunst, Kultur und Kultus (Gruppe 3)

MVAG	Mittelverwendungs- und aufbringungsgruppen (1. und 2. Ebene)	VA 2023	VA 2022	RA 2021
3413	Auszahlungen für den Erwerb von Gebäuden und Bauten	0,00	0,00	0,00
3414	Auszahlungen für den Erwerb von technischen Anlagen, Fahrzeuge und Maschinen	0,00	0,00	0,00
3415	Auszahlungen für den Erwerb von Amts-, Betriebs- und Geschäftsausstattung	3.300,00	5.200,00	3.799,20
3416	Auszahlungen für den Erwerb von Kulturgütern	0,00	0,00	0,00
3417	Auszahlungen für den Erwerb von Beteiligungen	0,00	0,00	0,00
342	Auszahlungen von gewährten Darlehen sowie gewährten Vorschüssen	0,00	0,00	0,00
3421	Auszahlung von Darlehen an Träger des öffentlichen Rechts	0,00	0,00	0,00
3422	Auszahlung von Darlehen an Beteiligungen	0,00	0,00	0,00
3423	Auszahlung von Darlehen an Unternehmen und Haushalte	0,00	0,00	0,00
3425	Auszahlungen von Vorschüssen und Anzahlungen	0,00	0,00	0,00
343	Auszahlungen aus Kapitaltransfers	0,00	0,00	0,00
3431	Kapitaltransferzahlungen an Träger des öffentlichen Rechts	0,00	0,00	0,00
3432	Kapitaltransferzahlungen an Beteiligungen	0,00	0,00	0,00
3433	Kapitaltransferzahlungen an Unternehmen (Finanzunternehmen)	0,00	0,00	0,00
3434	Kapitaltransferzahlungen an Haushalte und Organisationen ohne Erwerbscharakter	0,00	0,00	0,00
3435	Kapitaltransferzahlungen an das Ausland	0,00	0,00	0,00
34	Summe Auszahlungen investive Gebarung	3.300,00	5.200,00	3.799,20
SA2	Saldo (2) Geldfluss aus der Investiven Gebarung (33 – 34)	-3.300,00	-5.200,00	-3.799,20
SA3	Saldo (3) Nettofinanzierungssaldo (Saldo 1 + Saldo 2)	-393.200,00	-323.200,00	-352.724,30
351	Einzahlungen aus der Aufnahme von Finanzschulden	0,00	0,00	0,00
3511	Einzahlungen aus empfangenen Darlehen von öffentlichen Körperschaften und Rechtsträgern	0,00	0,00	0,00
3512	Einzahlungen aus empfangenen Darlehen von Beteiligungen	0,00	0,00	0,00
3513	Einzahlungen aus empfangenen Darlehen von Unternehmen und privaten Haushalten	0,00	0,00	0,00
3514	Einzahlungen aus Finanzschulden (Finanzunternehmen)	0,00	0,00	0,00
353	Einzahlungen infolge eines Kapitaltausch bei derivativen Finanzinstrumenten mit Grundgeschäft	0,00	0,00	0,00
3530	Einzahlungen infolge eines Kapitaltausch bei derivativen Finanzinstrumenten mit Grundgeschäft	0,00	0,00	0,00
355	Einzahlungen aus dem Abgang von Finanzinstrumenten	0,00	0,00	0,00
3550	Einzahlungen aus dem Abgang von Finanzinstrumenten	0,00	0,00	0,00
35	Summe Einzahlungen aus der Finanzierungstätigkeit	0,00	0,00	0,00
361	Auszahlungen aus der Tilgung von Finanzschulden	0,00	0,00	0,00
3611	Auszahlungen aus empfangenen Darlehen von öffentlichen Körperschaften und Rechtsträgern	0,00	0,00	0,00

Kunst, Kultur und Kultus (Gruppe 3)

MVAG	Mittelverwendungs- und aufbringungsgruppen (1. und 2. Ebene)	VA 2023	VA 2022	RA 2021
3612	Auszahlungen aus empfangenen Darlehen von Beteiligungen	0,00	0,00	0,00
3613	Auszahlungen aus empfangenen Darlehen von Unternehmen und privaten Haushalten	0,00	0,00	0,00
3614	Auszahlungen aus Finanzschulden	0,00	0,00	0,00
3615	Auszahlung aus der Rückzahlung von Leasingverbindlichkeiten	0,00	0,00	0,00
363	Auszahlungen infolge eines Kapitaltausch bei derivativen Finanzinstrumenten mit Grundgeschäft	0,00	0,00	0,00
3630	Auszahlungen infolge eines Kapitaltausch bei derivativen Finanzinstrumenten mit Grundgeschäft	0,00	0,00	0,00
365	Auszahlungen für den Erwerb von Finanzinstrumenten	0,00	0,00	0,00
3650	Auszahlungen für den Erwerb von Finanzinstrumenten	0,00	0,00	0,00
36	Summe Auszahlungen aus der Finanzierungstätigkeit	0,00	0,00	0,00
SA4	Saldo (4) Geldfluss aus der Finanzierungstätigkeit (35 – 36)	0,00	0,00	0,00
SA5	Saldo (5) Geldfluss aus der voranschlagswirksamen Gebarung (Saldo 3 + Saldo 4)	-393.200,00	-323.200,00	-352.724,30

Soziale Wohlfahrt und Wohnbauförderung (Gruppe 4)

MVAG	Mittelverwendungs- und aufbringungsgruppen (1. und 2. Ebene)	VA 2023	VA 2022	RA 2021
311	Einzahlungen aus der operativen Verwaltungstätigkeit	70.500,00	74.000,00	77.369,83
3111	Einzahlungen aus eigenen Abgaben	0,00	0,00	0,00
3112	Einzahlungen aus Ertragsanteilen	0,00	0,00	0,00
3113	Einzahlungen aus Gebühren	0,00	0,00	0,00
3114	Einzahlungen aus Leistungen	70.300,00	70.700,00	77.245,45
3115	Einzahlungen aus Besitz und wirtschaftlicher Tätigkeit	0,00	0,00	0,00
3116	Einzahlungen aus Veräußerung von geringwertigen Wirtschaftsgütern (GWG) und sonstige Einzahlungen	200,00	3.300,00	124,38
312	Einzahlungen aus Transfers (ohne Kapitaltransfers)	7.000,00	7.700,00	7.526,60
3121	Transferzahlungen von Trägern des öffentlichen Rechts	7.000,00	7.700,00	7.526,60
3122	Transferzahlungen von Beteiligungen	0,00	0,00	0,00
3123	Transferzahlungen von Unternehmen (inkl. Finanzunternehmen)	0,00	0,00	0,00
3124	Transferzahlungen von Haushalte und Organisationen ohne Erwerbscharakter	0,00	0,00	0,00
3125	Transferzahlungen vom Ausland	0,00	0,00	0,00
3126	Investitions- und Tilgungszuschüsse zwischen Unternehmungen und Betrieben der Gebietskörperschaft und der Gebietskörperschaft	0,00	0,00	0,00
313	Einzahlungen aus Finanzerträgen	0,00	0,00	0,00
3131	Einzahlungen aus Zinserträgen	0,00	0,00	0,00
3133	Einzahlungen aus Gewinnentnahmen von marktbestimmten Betrieben	0,00	0,00	0,00
3134	Sonstige Einzahlungen aus Finanzerträgen	0,00	0,00	0,00
3135	Einzahlungen aus Dividenden/Gewinnausschüttungen	0,00	0,00	0,00
31	Summe Einzahlungen operative Gebarung	77.500,00	81.700,00	84.896,43
321	Auszahlungen aus Personalaufwand	49.800,00	42.400,00	37.617,78
3211	Auszahlungen für Personalaufwand Bezüge, Nebengebühren, und Mehrleistungsvergütungen)	38.700,00	33.000,00	29.476,40
3212	Auszahlungen für gesetzliche und freiwillige Sozialaufwendungen	11.100,00	9.400,00	8.141,38
3213	Auszahlungen aus sonstigem Personalaufwand	0,00	0,00	0,00
322	Auszahlungen aus Sachaufwand (ohne Transferaufwand)	79.100,00	82.800,00	71.836,21
3221	Auszahlungen für Gebrauchs- und Verbrauchsgüter, Handelswaren	61.900,00	65.300,00	57.235,96
3222	Auszahlungen für Verwaltungs- und Betriebsaufwand	3.700,00	2.000,00	1.874,12
3223	Auszahlungen für Leasing- und Mietaufwand	7.500,00	7.500,00	6.462,27
3224	Auszahlungen für Instandhaltung	1.300,00	3.000,00	949,50
3225	Sonstige Auszahlungen aus Sachaufwand	4.700,00	5.000,00	5.314,36
323	Auszahlungen aus Transfers (ohne Kapitaltransfers)	1.690.200,00	1.637.500,00	1.551.638,63
3231	Transferzahlungen an Träger des öffentlichen Rechts	1.633.200,00	1.582.000,00	1.541.458,38
3232	Transferzahlungen an Beteiligungen	0,00	0,00	0,00
3233	Transferzahlungen an Unternehmen (inkl. Finanzunternehmen)	0,00	0,00	0,00

Soziale Wohlfahrt und Wohnbauförderung (Gruppe 4)

MVAG	Mittelverwendungs- und aufbringungsgruppen (1. und 2. Ebene)	VA 2023	VA 2022	RA 2021
3234	Transferzahlungen an Haushalte und Organisationen ohne Erwerbscharakter	57.000,00	55.500,00	10.180,25
3235	Transferzahlungen an das Ausland	0,00	0,00	0,00
3236	Investitions- und Tilgungszuschüsse zwischen Unternehmungen und Betrieben der Gebietskörperschaft und der Gebietskörperschaft	0,00	0,00	0,00
324	Auszahlungen aus Finanzaufwand	0,00	0,00	0,00
3241	Auszahlungen für Zinsaufwand, für Finanzierungsleasing, für Forderungskauf, für Finanzschulden und derivative Finanzinstrumente	0,00	0,00	0,00
3242	Auszahlungen für Zinsen aus derivativen Finanzinstrumenten ohne Grundgeschäft	0,00	0,00	0,00
3243	Auszahlung aus Gewinnentnahmen von marktbestimmten Betrieben	0,00	0,00	0,00
3244	Sonstige Auszahlungen aus Finanzaufwendungen	0,00	0,00	0,00
32	Summe Auszahlungen operative Gebarung	1.819.100,00	1.762.700,00	1.661.092,62
SA1	Saldo (1) Geldfluss aus der Operativen Gebarung (31 – 32)	-1.741.600,00	-1.681.000,00	-1.576.196,19
331	Einzahlungen aus der Investitionstätigkeit	0,00	0,00	0,00
3311	Einzahlungen aus der Veräußerung von immateriellem Vermögen	0,00	0,00	0,00
3312	Einzahlungen aus der Veräußerung von Grundstücken und Grundstückeinrichtungen	0,00	0,00	0,00
3313	Einzahlungen aus der Veräußerung von Gebäuden und Bauten	0,00	0,00	0,00
3314	Einzahlungen aus der Veräußerung von technischen Anlagen, Fahrzeuge und Maschinen	0,00	0,00	0,00
3315	Einzahlungen aus der Veräußerung von Amts-, Betriebs- und Geschäftsausstattung	0,00	0,00	0,00
3316	Einzahlungen aus der Veräußerung von Kulturgütern	0,00	0,00	0,00
3317	Einzahlungen aus der Veräußerung von Beteiligungen	0,00	0,00	0,00
332	Einzahlungen aus der Rückzahlung von Darlehen sowie gewährten Vorschüssen	0,00	0,00	0,00
3321	Einzahlungen aus Darlehen an Träger des öffentlichen Rechts	0,00	0,00	0,00
3322	Einzahlungen aus Darlehen an Beteiligungen	0,00	0,00	0,00
3323	Einzahlungen aus Darlehen an Unternehmen und Haushalte	0,00	0,00	0,00
3325	Einzahlungen aus Vorschüssen und Anzahlungen	0,00	0,00	0,00
333	Einzahlungen aus Kapitaltransfers	0,00	0,00	0,00
3331	Kapitaltransferzahlungen von Trägern des öffentlichen Rechts	0,00	0,00	0,00
3332	Kapitaltransferzahlungen von Beteiligungen	0,00	0,00	0,00
3333	Kapitaltransferzahlungen von Unternehmen	0,00	0,00	0,00
3334	Kapitaltransferzahlungen von Haushalten und Organisationen ohne Erwerbscharakter	0,00	0,00	0,00
3335	Kapitaltransferzahlungen vom Ausland	0,00	0,00	0,00
33	Summe Einzahlungen investive Gebarung	0,00	0,00	0,00
341	Auszahlungen aus der Investitionstätigkeit	1.000,00	2.000,00	0,00
3411	Auszahlungen für den Erwerb von immateriellem Vermögen	0,00	0,00	0,00
3412	Auszahlungen für den Erwerb von Grundstücken und Grundstückseinrichtungen	0,00	0,00	0,00

Soziale Wohlfahrt und Wohnbauförderung (Gruppe 4)

MVAG	Mittelverwendungs- und aufbringungsgruppen (1. und 2. Ebene)	VA 2023	VA 2022	RA 2021
3413	Auszahlungen für den Erwerb von Gebäuden und Bauten	0,00	0,00	0,00
3414	Auszahlungen für den Erwerb von technischen Anlagen, Fahrzeuge und Maschinen	0,00	0,00	0,00
3415	Auszahlungen für den Erwerb von Amts-, Betriebs- und Geschäftsausstattung	1.000,00	2.000,00	0,00
3416	Auszahlungen für den Erwerb von Kulturgütern	0,00	0,00	0,00
3417	Auszahlungen für den Erwerb von Beteiligungen	0,00	0,00	0,00
342	Auszahlungen von gewährten Darlehen sowie gewährten Vorschüssen	0,00	0,00	0,00
3421	Auszahlung von Darlehen an Träger des öffentlichen Rechts	0,00	0,00	0,00
3422	Auszahlung von Darlehen an Beteiligungen	0,00	0,00	0,00
3423	Auszahlung von Darlehen an Unternehmen und Haushalte	0,00	0,00	0,00
3425	Auszahlungen von Vorschüssen und Anzahlungen	0,00	0,00	0,00
343	Auszahlungen aus Kapitaltransfers	0,00	0,00	0,00
3431	Kapitaltransferzahlungen an Träger des öffentlichen Rechts	0,00	0,00	0,00
3432	Kapitaltransferzahlungen an Beteiligungen	0,00	0,00	0,00
3433	Kapitaltransferzahlungen an Unternehmen (Finanzunternehmen)	0,00	0,00	0,00
3434	Kapitaltransferzahlungen an Haushalte und Organisationen ohne Erwerbscharakter	0,00	0,00	0,00
3435	Kapitaltransferzahlungen an das Ausland	0,00	0,00	0,00
34	Summe Auszahlungen investive Gebarung	1.000,00	2.000,00	0,00
SA2	Saldo (2) Geldfluss aus der Investiven Gebarung (33 – 34)	-1.000,00	-2.000,00	0,00
SA3	Saldo (3) Nettofinanzierungssaldo (Saldo 1 + Saldo 2)	-1.742.600,00	-1.683.000,00	-1.576.196,19
351	Einzahlungen aus der Aufnahme von Finanzschulden	0,00	0,00	0,00
3511	Einzahlungen aus empfangenen Darlehen von öffentlichen Körperschaften und Rechtsträgern	0,00	0,00	0,00
3512	Einzahlungen aus empfangenen Darlehen von Beteiligungen	0,00	0,00	0,00
3513	Einzahlungen aus empfangenen Darlehen von Unternehmen und privaten Haushalten	0,00	0,00	0,00
3514	Einzahlungen aus Finanzschulden (Finanzunternehmen)	0,00	0,00	0,00
353	Einzahlungen infolge eines Kapitaltausch bei derivativen Finanzinstrumenten mit Grundgeschäft	0,00	0,00	0,00
3530	Einzahlungen infolge eines Kapitaltausch bei derivativen Finanzinstrumenten mit Grundgeschäft	0,00	0,00	0,00
355	Einzahlungen aus dem Abgang von Finanzinstrumenten	0,00	0,00	0,00
3550	Einzahlungen aus dem Abgang von Finanzinstrumenten	0,00	0,00	0,00
35	Summe Einzahlungen aus der Finanzierungstätigkeit	0,00	0,00	0,00
361	Auszahlungen aus der Tilgung von Finanzschulden	0,00	0,00	0,00
3611	Auszahlungen aus empfangenen Darlehen von öffentlichen Körperschaften und Rechtsträgern	0,00	0,00	0,00

Soziale Wohlfahrt und Wohnbauförderung (Gruppe 4)

MVAG	Mittelverwendungs- und aufbringungsgruppen (1. und 2. Ebene)	VA 2023	VA 2022	RA 2021
3612	Auszahlungen aus empfangenen Darlehen von Beteiligungen	0,00	0,00	0,00
3613	Auszahlungen aus empfangenen Darlehen von Unternehmen und privaten Haushalten	0,00	0,00	0,00
3614	Auszahlungen aus Finanzschulden	0,00	0,00	0,00
3615	Auszahlung aus der Rückzahlung von Leasingverbindlichkeiten	0,00	0,00	0,00
363	Auszahlungen infolge eines Kapitaltausch bei derivativen Finanzinstrumenten mit Grundgeschäft	0,00	0,00	0,00
3630	Auszahlungen infolge eines Kapitaltausch bei derivativen Finanzinstrumenten mit Grundgeschäft	0,00	0,00	0,00
365	Auszahlungen für den Erwerb von Finanzinstrumenten	0,00	0,00	0,00
3650	Auszahlungen für den Erwerb von Finanzinstrumenten	0,00	0,00	0,00
36	Summe Auszahlungen aus der Finanzierungstätigkeit	0,00	0,00	0,00
SA4	Saldo (4) Geldfluss aus der Finanzierungstätigkeit (35 – 36)	0,00	0,00	0,00
SA5	Saldo (5) Geldfluss aus der voranschlagswirksamen Gebarung (Saldo 3 + Saldo 4)	-1.742.600,00	-1.683.000,00	-1.576.196,19

Gesundheit (Gruppe 5)

MVAG	Mittelverwendungs- und aufbringungsgruppen (1. und 2. Ebene)	VA 2023	VA 2022	RA 2021
311	Einzahlungen aus der operativen Verwaltungstätigkeit	6.200,00	16.300,00	136.312,44
3111	Einzahlungen aus eigenen Abgaben	0,00	0,00	0,00
3112	Einzahlungen aus Ertragsanteilen	0,00	0,00	0,00
3113	Einzahlungen aus Gebühren	0,00	0,00	0,00
3114	Einzahlungen aus Leistungen	6.000,00	15.100,00	136.311,44
3115	Einzahlungen aus Besitz und wirtschaftlicher Tätigkeit	0,00	0,00	0,00
3116	Einzahlungen aus Veräußerung von geringwertigen Wirtschaftsgütern (GWG) und sonstige Einzahlungen	200,00	1.200,00	1,00
312	Einzahlungen aus Transfers (ohne Kapitaltransfers)	500,00	60.000,00	2.700,00
3121	Transferzahlungen von Trägern des öffentlichen Rechts	500,00	59.300,00	1.600,00
3122	Transferzahlungen von Beteiligungen	0,00	0,00	0,00
3123	Transferzahlungen von Unternehmen (inkl. Finanzunternehmen)	0,00	0,00	0,00
3124	Transferzahlungen von Haushalte und Organisationen ohne Erwerbscharakter	0,00	700,00	1.100,00
3125	Transferzahlungen vom Ausland	0,00	0,00	0,00
3126	Investitions- und Tilgungszuschüsse zwischen Unternehmungen und Betrieben der Gebietskörperschaft und der Gebietskörperschaft	0,00	0,00	0,00
313	Einzahlungen aus Finanzerträgen	0,00	0,00	0,00
3131	Einzahlungen aus Zinserträgen	0,00	0,00	0,00
3133	Einzahlungen aus Gewinnentnahmen von marktbestimmten Betrieben	0,00	0,00	0,00
3134	Sonstige Einzahlungen aus Finanzerträgen	0,00	0,00	0,00
3135	Einzahlungen aus Dividenden/Gewinnausschüttungen	0,00	0,00	0,00
31	Summe Einzahlungen operative Gebarung	6.700,00	76.300,00	139.012,44
321	Auszahlungen aus Personalaufwand	0,00	5.200,00	32.875,03
3211	Auszahlungen für Personalaufwand Bezüge, Nebengebühren, und Mehrleistungsvergütungen)	0,00	2.000,00	26.290,69
3212	Auszahlungen für gesetzliche und freiwillige Sozialaufwendungen	0,00	3.200,00	6.584,34
3213	Auszahlungen aus sonstigem Personalaufwand	0,00	0,00	0,00
322	Auszahlungen aus Sachaufwand (ohne Transferaufwand)	40.800,00	51.800,00	129.252,45
3221	Auszahlungen für Gebrauchs- und Verbrauchsgüter, Handelswaren	0,00	0,00	0,00
3222	Auszahlungen für Verwaltungs- und Betriebsaufwand	200,00	200,00	166,80
3223	Auszahlungen für Leasing- und Mietaufwand	0,00	0,00	0,00
3224	Auszahlungen für Instandhaltung	0,00	0,00	0,00
3225	Sonstige Auszahlungen aus Sachaufwand	40.600,00	51.600,00	129.085,65
323	Auszahlungen aus Transfers (ohne Kapitaltransfers)	2.325.300,00	2.273.000,00	2.207.995,05
3231	Transferzahlungen an Träger des öffentlichen Rechts	2.323.100,00	2.270.800,00	2.204.737,73
3232	Transferzahlungen an Beteiligungen	0,00	0,00	0,00
3233	Transferzahlungen an Unternehmen (inkl. Finanzunternehmen)	0,00	0,00	0,00

Gesundheit (Gruppe 5)

MVAG	Mittelverwendungs- und aufbringungsgruppen (1. und 2. Ebene)	VA 2023	VA 2022	RA 2021
3234	Transferzahlungen an Haushalte und Organisationen ohne Erwerbscharakter	2.200,00	2.200,00	3.257,32
3235	Transferzahlungen an das Ausland	0,00	0,00	0,00
3236	Investitions- und Tilgungszuschüsse zwischen Unternehmungen und Betrieben der Gebietskörperschaft und der Gebietskörperschaft	0,00	0,00	0,00
324	Auszahlungen aus Finanzaufwand	0,00	0,00	0,00
3241	Auszahlungen für Zinsaufwand, für Finanzierungsleasing, für Forderungskauf, für Finanzschulden und derivative Finanzinstrumente	0,00	0,00	0,00
3242	Auszahlungen für Zinsen aus derivativen Finanzinstrumenten ohne Grundgeschäft	0,00	0,00	0,00
3243	Auszahlung aus Gewinnentnahmen von marktbestimmten Betrieben	0,00	0,00	0,00
3244	Sonstige Auszahlungen aus Finanzaufwendungen	0,00	0,00	0,00
32	Summe Auszahlungen operative Gebarung	2.366.100,00	2.330.000,00	2.370.122,53
SA1	Saldo (1) Geldfluss aus der Operativen Gebarung (31 – 32)	-2.359.400,00	-2.253.700,00	-2.231.110,09
331	Einzahlungen aus der Investitionstätigkeit	0,00	0,00	0,00
3311	Einzahlungen aus der Veräußerung von immateriellem Vermögen	0,00	0,00	0,00
3312	Einzahlungen aus der Veräußerung von Grundstücken und Grundstückeinrichtungen	0,00	0,00	0,00
3313	Einzahlungen aus der Veräußerung von Gebäuden und Bauten	0,00	0,00	0,00
3314	Einzahlungen aus der Veräußerung von technischen Anlagen, Fahrzeuge und Maschinen	0,00	0,00	0,00
3315	Einzahlungen aus der Veräußerung von Amts-, Betriebs- und Geschäftsausstattung	0,00	0,00	0,00
3316	Einzahlungen aus der Veräußerung von Kulturgütern	0,00	0,00	0,00
3317	Einzahlungen aus der Veräußerung von Beteiligungen	0,00	0,00	0,00
332	Einzahlungen aus der Rückzahlung von Darlehen sowie gewährten Vorschüssen	0,00	0,00	0,00
3321	Einzahlungen aus Darlehen an Träger des öffentlichen Rechts	0,00	0,00	0,00
3322	Einzahlungen aus Darlehen an Beteiligungen	0,00	0,00	0,00
3323	Einzahlungen aus Darlehen an Unternehmen und Haushalte	0,00	0,00	0,00
3325	Einzahlungen aus Vorschüssen und Anzahlungen	0,00	0,00	0,00
333	Einzahlungen aus Kapitaltransfers	0,00	0,00	0,00
3331	Kapitaltransferzahlungen von Trägern des öffentlichen Rechts	0,00	0,00	0,00
3332	Kapitaltransferzahlungen von Beteiligungen	0,00	0,00	0,00
3333	Kapitaltransferzahlungen von Unternehmen	0,00	0,00	0,00
3334	Kapitaltransferzahlungen von Haushalten und Organisationen ohne Erwerbscharakter	0,00	0,00	0,00
3335	Kapitaltransferzahlungen vom Ausland	0,00	0,00	0,00
33	Summe Einzahlungen investive Gebarung	0,00	0,00	0,00
341	Auszahlungen aus der Investitionstätigkeit	0,00	0,00	0,00
3411	Auszahlungen für den Erwerb von immateriellem Vermögen	0,00	0,00	0,00
3412	Auszahlungen für den Erwerb von Grundstücken und Grundstückseinrichtungen	0,00	0,00	0,00

Gesundheit (Gruppe 5)

MVAG	Mittelverwendungs- und aufbringungsgruppen (1. und 2. Ebene)	VA 2023	VA 2022	RA 2021
3413	Auszahlungen für den Erwerb von Gebäuden und Bauten	0,00	0,00	0,00
3414	Auszahlungen für den Erwerb von technischen Anlagen, Fahrzeuge und Maschinen	0,00	0,00	0,00
3415	Auszahlungen für den Erwerb von Amts-, Betriebs- und Geschäftsausstattung	0,00	0,00	0,00
3416	Auszahlungen für den Erwerb von Kulturgütern	0,00	0,00	0,00
3417	Auszahlungen für den Erwerb von Beteiligungen	0,00	0,00	0,00
342	Auszahlungen von gewährten Darlehen sowie gewährten Vorschüssen	0,00	0,00	0,00
3421	Auszahlung von Darlehen an Träger des öffentlichen Rechts	0,00	0,00	0,00
3422	Auszahlung von Darlehen an Beteiligungen	0,00	0,00	0,00
3423	Auszahlung von Darlehen an Unternehmen und Haushalte	0,00	0,00	0,00
3425	Auszahlungen von Vorschüssen und Anzahlungen	0,00	0,00	0,00
343	Auszahlungen aus Kapitaltransfers	0,00	0,00	175.000,00
3431	Kapitaltransferzahlungen an Träger des öffentlichen Rechts	0,00	0,00	0,00
3432	Kapitaltransferzahlungen an Beteiligungen	0,00	0,00	0,00
3433	Kapitaltransferzahlungen an Unternehmen (Finanzunternehmen)	0,00	0,00	175.000,00
3434	Kapitaltransferzahlungen an Haushalte und Organisationen ohne Erwerbscharakter	0,00	0,00	0,00
3435	Kapitaltransferzahlungen an das Ausland	0,00	0,00	0,00
34	Summe Auszahlungen investive Gebarung	0,00	0,00	175.000,00
SA2	Saldo (2) Geldfluss aus der Investiven Gebarung (33 – 34)	0,00	0,00	-175.000,00
SA3	Saldo (3) Nettofinanzierungssaldo (Saldo 1 + Saldo 2)	-2.359.400,00	-2.253.700,00	-2.406.110,09
351	Einzahlungen aus der Aufnahme von Finanzschulden	0,00	0,00	0,00
3511	Einzahlungen aus empfangenen Darlehen von öffentlichen Körperschaften und Rechtsträgern	0,00	0,00	0,00
3512	Einzahlungen aus empfangenen Darlehen von Beteiligungen	0,00	0,00	0,00
3513	Einzahlungen aus empfangenen Darlehen von Unternehmen und privaten Haushalten	0,00	0,00	0,00
3514	Einzahlungen aus Finanzschulden (Finanzunternehmen)	0,00	0,00	0,00
353	Einzahlungen infolge eines Kapitaltausch bei derivativen Finanzinstrumenten mit Grundgeschäft	0,00	0,00	0,00
3530	Einzahlungen infolge eines Kapitaltausch bei derivativen Finanzinstrumenten mit Grundgeschäft	0,00	0,00	0,00
355	Einzahlungen aus dem Abgang von Finanzinstrumenten	0,00	0,00	0,00
3550	Einzahlungen aus dem Abgang von Finanzinstrumenten	0,00	0,00	0,00
35	Summe Einzahlungen aus der Finanzierungstätigkeit	0,00	0,00	0,00
361	Auszahlungen aus der Tilgung von Finanzschulden	0,00	0,00	0,00
3611	Auszahlungen aus empfangenen Darlehen von öffentlichen Körperschaften und Rechtsträgern	0,00	0,00	0,00

Gesundheit (Gruppe 5)

MVAG	Mittelverwendungs- und aufbringungsgruppen (1. und 2. Ebene)	VA 2023	VA 2022	RA 2021
3612	Auszahlungen aus empfangenen Darlehen von Beteiligungen	0,00	0,00	0,00
3613	Auszahlungen aus empfangenen Darlehen von Unternehmen und privaten Haushalten	0,00	0,00	0,00
3614	Auszahlungen aus Finanzschulden	0,00	0,00	0,00
3615	Auszahlung aus der Rückzahlung von Leasingverbindlichkeiten	0,00	0,00	0,00
363	Auszahlungen infolge eines Kapitaltausch bei derivativen Finanzinstrumenten mit Grundgeschäft	0,00	0,00	0,00
3630	Auszahlungen infolge eines Kapitaltausch bei derivativen Finanzinstrumenten mit Grundgeschäft	0,00	0,00	0,00
365	Auszahlungen für den Erwerb von Finanzinstrumenten	0,00	0,00	0,00
3650	Auszahlungen für den Erwerb von Finanzinstrumenten	0,00	0,00	0,00
36	Summe Auszahlungen aus der Finanzierungstätigkeit	0,00	0,00	0,00
SA4	Saldo (4) Geldfluss aus der Finanzierungstätigkeit (35 – 36)	0,00	0,00	0,00
SA5	Saldo (5) Geldfluss aus der voranschlagswirksamen Gebarung (Saldo 3 + Saldo 4)	-2.359.400,00	-2.253.700,00	-2.406.110,09

Straßen- und Wasserbau, Verkehr (Gruppe 6)

MVAG	Mittelverwendungs- und aufbringungsgruppen (1. und 2. Ebene)	VA 2023	VA 2022	RA 2021
311	Einzahlungen aus der operativen Verwaltungstätigkeit	7.400,00	125.400,00	172.999,12
3111	Einzahlungen aus eigenen Abgaben	0,00	0,00	0,00
3112	Einzahlungen aus Ertragsanteilen	0,00	0,00	0,00
3113	Einzahlungen aus Gebühren	0,00	0,00	0,00
3114	Einzahlungen aus Leistungen	0,00	0,00	0,00
3115	Einzahlungen aus Besitz und wirtschaftlicher Tätigkeit	0,00	0,00	0,00
3116	Einzahlungen aus Veräußerung von geringwertigen Wirtschaftsgütern (GWG) und sonstige Einzahlungen	7.400,00	125.400,00	172.999,12
312	Einzahlungen aus Transfers (ohne Kapitaltransfers)	193.000,00	481.000,00	384.407,00
3121	Transferzahlungen von Trägern des öffentlichen Rechts	160.000,00	450.000,00	350.000,00
3122	Transferzahlungen von Beteiligungen	0,00	0,00	0,00
3123	Transferzahlungen von Unternehmen (inkl. Finanzunternehmen)	0,00	0,00	0,00
3124	Transferzahlungen von Haushalte und Organisationen ohne Erwerbscharakter	33.000,00	31.000,00	34.407,00
3125	Transferzahlungen vom Ausland	0,00	0,00	0,00
3126	Investitions- und Tilgungszuschüsse zwischen Unternehmungen und Betrieben der Gebietskörperschaft und der Gebietskörperschaft	0,00	0,00	0,00
313	Einzahlungen aus Finanzerträgen	0,00	0,00	0,00
3131	Einzahlungen aus Zinserträgen	0,00	0,00	0,00
3133	Einzahlungen aus Gewinnentnahmen von marktbestimmten Betrieben	0,00	0,00	0,00
3134	Sonstige Einzahlungen aus Finanzerträgen	0,00	0,00	0,00
3135	Einzahlungen aus Dividenden/Gewinnausschüttungen	0,00	0,00	0,00
31	Summe Einzahlungen operative Gebarung	200.400,00	606.400,00	557.406,12
321	Auszahlungen aus Personalaufwand	0,00	0,00	0,00
3211	Auszahlungen für Personalaufwand Bezüge, Nebengebühren, und Mehrleistungsvergütungen)	0,00	0,00	0,00
3212	Auszahlungen für gesetzliche und freiwillige Sozialaufwendungen	0,00	0,00	0,00
3213	Auszahlungen aus sonstigem Personalaufwand	0,00	0,00	0,00
322	Auszahlungen aus Sachaufwand (ohne Transferaufwand)	119.500,00	200.000,00	101.781,17
3221	Auszahlungen für Gebrauchs- und Verbrauchsgüter, Handelswaren	800,00	800,00	885,92
3222	Auszahlungen für Verwaltungs- und Betriebsaufwand	7.900,00	5.000,00	3.951,16
3223	Auszahlungen für Leasing- und Mietaufwand	900,00	900,00	320,00
3224	Auszahlungen für Instandhaltung	109.200,00	191.300,00	96.624,09
3225	Sonstige Auszahlungen aus Sachaufwand	700,00	2.000,00	0,00
323	Auszahlungen aus Transfers (ohne Kapitaltransfers)	12.600,00	9.600,00	9.519,22
3231	Transferzahlungen an Träger des öffentlichen Rechts	12.600,00	9.600,00	9.519,22
3232	Transferzahlungen an Beteiligungen	0,00	0,00	0,00
3233	Transferzahlungen an Unternehmen (inkl. Finanzunternehmen)	0,00	0,00	0,00

Straßen- und Wasserbau, Verkehr (Gruppe 6)

MVAG	Mittelverwendungs- und aufbringungsgruppen (1. und 2. Ebene)	VA 2023	VA 2022	RA 2021
3234	Transferzahlungen an Haushalte und Organisationen ohne Erwerbscharakter	0,00	0,00	0,00
3235	Transferzahlungen an das Ausland	0,00	0,00	0,00
3236	Investitions- und Tilgungszuschüsse zwischen Unternehmungen und Betrieben der Gebietskörperschaft und der Gebietskörperschaft	0,00	0,00	0,00
324	Auszahlungen aus Finanzaufwand	0,00	0,00	0,00
3241	Auszahlungen für Zinsaufwand, für Finanzierungsleasing, für Forderungskauf, für Finanzschulden und derivative Finanzinstrumente	0,00	0,00	0,00
3242	Auszahlungen für Zinsen aus derivativen Finanzinstrumenten ohne Grundgeschäft	0,00	0,00	0,00
3243	Auszahlung aus Gewinnentnahmen von marktbestimmten Betrieben	0,00	0,00	0,00
3244	Sonstige Auszahlungen aus Finanzaufwendungen	0,00	0,00	0,00
32	Summe Auszahlungen operative Gebarung	132.100,00	209.600,00	111.300,39
SA1	Saldo (1) Geldfluss aus der Operativen Gebarung (31 – 32)	68.300,00	396.800,00	446.105,73
331	Einzahlungen aus der Investitionstätigkeit	0,00	0,00	0,00
3311	Einzahlungen aus der Veräußerung von immateriellem Vermögen	0,00	0,00	0,00
3312	Einzahlungen aus der Veräußerung von Grundstücken und Grundstückeinrichtungen	0,00	0,00	0,00
3313	Einzahlungen aus der Veräußerung von Gebäuden und Bauten	0,00	0,00	0,00
3314	Einzahlungen aus der Veräußerung von technischen Anlagen, Fahrzeuge und Maschinen	0,00	0,00	0,00
3315	Einzahlungen aus der Veräußerung von Amts-, Betriebs- und Geschäftsausstattung	0,00	0,00	0,00
3316	Einzahlungen aus der Veräußerung von Kulturgütern	0,00	0,00	0,00
3317	Einzahlungen aus der Veräußerung von Beteiligungen	0,00	0,00	0,00
332	Einzahlungen aus der Rückzahlung von Darlehen sowie gewährten Vorschüssen	0,00	0,00	0,00
3321	Einzahlungen aus Darlehen an Träger des öffentlichen Rechts	0,00	0,00	0,00
3322	Einzahlungen aus Darlehen an Beteiligungen	0,00	0,00	0,00
3323	Einzahlungen aus Darlehen an Unternehmen und Haushalte	0,00	0,00	0,00
3325	Einzahlungen aus Vorschüssen und Anzahlungen	0,00	0,00	0,00
333	Einzahlungen aus Kapitaltransfers	90.000,00	0,00	0,00
3331	Kapitaltransferzahlungen von Trägern des öffentlichen Rechts	90.000,00	0,00	0,00
3332	Kapitaltransferzahlungen von Beteiligungen	0,00	0,00	0,00
3333	Kapitaltransferzahlungen von Unternehmen	0,00	0,00	0,00
3334	Kapitaltransferzahlungen von Haushalten und Organisationen ohne Erwerbscharakter	0,00	0,00	0,00
3335	Kapitaltransferzahlungen vom Ausland	0,00	0,00	0,00
33	Summe Einzahlungen investive Gebarung	90.000,00	0,00	0,00
341	Auszahlungen aus der Investitionstätigkeit	573.000,00	686.000,00	546.877,04
3411	Auszahlungen für den Erwerb von immateriellem Vermögen	0,00	0,00	0,00
3412	Auszahlungen für den Erwerb von Grundstücken und Grundstückseinrichtungen	572.000,00	685.000,00	538.477,04

Straßen- und Wasserbau, Verkehr (Gruppe 6)

MVAG	Mittelverwendungs- und aufbringungsgruppen (1. und 2. Ebene)	VA 2023	VA 2022	RA 2021
3413	Auszahlungen für den Erwerb von Gebäuden und Bauten	0,00	0,00	8.400,00
3414	Auszahlungen für den Erwerb von technischen Anlagen, Fahrzeuge und Maschinen	0,00	0,00	0,00
3415	Auszahlungen für den Erwerb von Amts-, Betriebs- und Geschäftsausstattung	1.000,00	1.000,00	0,00
3416	Auszahlungen für den Erwerb von Kulturgütern	0,00	0,00	0,00
3417	Auszahlungen für den Erwerb von Beteiligungen	0,00	0,00	0,00
342	Auszahlungen von gewährten Darlehen sowie gewährten Vorschüssen	0,00	0,00	0,00
3421	Auszahlung von Darlehen an Träger des öffentlichen Rechts	0,00	0,00	0,00
3422	Auszahlung von Darlehen an Beteiligungen	0,00	0,00	0,00
3423	Auszahlung von Darlehen an Unternehmen und Haushalte	0,00	0,00	0,00
3425	Auszahlungen von Vorschüssen und Anzahlungen	0,00	0,00	0,00
343	Auszahlungen aus Kapitaltransfers	120.000,00	20.000,00	0,00
3431	Kapitaltransferzahlungen an Träger des öffentlichen Rechts	120.000,00	20.000,00	0,00
3432	Kapitaltransferzahlungen an Beteiligungen	0,00	0,00	0,00
3433	Kapitaltransferzahlungen an Unternehmen (Finanzunternehmen)	0,00	0,00	0,00
3434	Kapitaltransferzahlungen an Haushalte und Organisationen ohne Erwerbscharakter	0,00	0,00	0,00
3435	Kapitaltransferzahlungen an das Ausland	0,00	0,00	0,00
34	Summe Auszahlungen investive Gebarung	693.000,00	706.000,00	546.877,04
SA2	Saldo (2) Geldfluss aus der Investiven Gebarung (33 – 34)	-603.000,00	-706.000,00	-546.877,04
SA3	Saldo (3) Nettofinanzierungssaldo (Saldo 1 + Saldo 2)	-534.700,00	-309.200,00	-100.771,31
351	Einzahlungen aus der Aufnahme von Finanzschulden	0,00	0,00	0,00
3511	Einzahlungen aus empfangenen Darlehen von öffentlichen Körperschaften und Rechtsträgern	0,00	0,00	0,00
3512	Einzahlungen aus empfangenen Darlehen von Beteiligungen	0,00	0,00	0,00
3513	Einzahlungen aus empfangenen Darlehen von Unternehmen und privaten Haushalten	0,00	0,00	0,00
3514	Einzahlungen aus Finanzschulden (Finanzunternehmen)	0,00	0,00	0,00
353	Einzahlungen infolge eines Kapitaltausch bei derivativen Finanzinstrumenten mit Grundgeschäft	0,00	0,00	0,00
3530	Einzahlungen infolge eines Kapitaltausch bei derivativen Finanzinstrumenten mit Grundgeschäft	0,00	0,00	0,00
355	Einzahlungen aus dem Abgang von Finanzinstrumenten	0,00	0,00	0,00
3550	Einzahlungen aus dem Abgang von Finanzinstrumenten	0,00	0,00	0,00
35	Summe Einzahlungen aus der Finanzierungstätigkeit	0,00	0,00	0,00
361	Auszahlungen aus der Tilgung von Finanzschulden	0,00	0,00	0,00
3611	Auszahlungen aus empfangenen Darlehen von öffentlichen Körperschaften und Rechtsträgern	0,00	0,00	0,00

Straßen- und Wasserbau, Verkehr (Gruppe 6)

MVAG	Mittelverwendungs- und aufbringungsgruppen (1. und 2. Ebene)	VA 2023	VA 2022	RA 2021
3612	Auszahlungen aus empfangenen Darlehen von Beteiligungen	0,00	0,00	0,00
3613	Auszahlungen aus empfangenen Darlehen von Unternehmen und privaten Haushalten	0,00	0,00	0,00
3614	Auszahlungen aus Finanzschulden	0,00	0,00	0,00
3615	Auszahlung aus der Rückzahlung von Leasingverbindlichkeiten	0,00	0,00	0,00
363	Auszahlungen infolge eines Kapitaltausch bei derivativen Finanzinstrumenten mit Grundgeschäft	0,00	0,00	0,00
3630	Auszahlungen infolge eines Kapitaltausch bei derivativen Finanzinstrumenten mit Grundgeschäft	0,00	0,00	0,00
365	Auszahlungen für den Erwerb von Finanzinstrumenten	0,00	0,00	0,00
3650	Auszahlungen für den Erwerb von Finanzinstrumenten	0,00	0,00	0,00
36	Summe Auszahlungen aus der Finanzierungstätigkeit	0,00	0,00	0,00
SA4	Saldo (4) Geldfluss aus der Finanzierungstätigkeit (35 – 36)	0,00	0,00	0,00
SA5	Saldo (5) Geldfluss aus der voranschlagswirksamen Gebarung (Saldo 3 + Saldo 4)	-534.700,00	-309.200,00	-100.771,31

Wirtschaftsförderung (Gruppe 7)

MVAG	Mittelverwendungs- und aufbringungsgruppen (1. und 2. Ebene)	VA 2023	VA 2022	RA 2021
311	Einzahlungen aus der operativen Verwaltungstätigkeit	11.400,00	12.600,00	9.017,20
3111	Einzahlungen aus eigenen Abgaben	0,00	0,00	0,00
3112	Einzahlungen aus Ertragsanteilen	0,00	0,00	0,00
3113	Einzahlungen aus Gebühren	0,00	0,00	0,00
3114	Einzahlungen aus Leistungen	100,00	100,00	0,00
3115	Einzahlungen aus Besitz und wirtschaftlicher Tätigkeit	0,00	0,00	0,00
3116	Einzahlungen aus Veräußerung von geringwertigen Wirtschaftsgütern (GWG) und sonstige Einzahlungen	11.300,00	12.500,00	9.017,20
312	Einzahlungen aus Transfers (ohne Kapitaltransfers)	2.200,00	1.300,00	1.250,00
3121	Transferzahlungen von Trägern des öffentlichen Rechts	2.200,00	1.300,00	1.250,00
3122	Transferzahlungen von Beteiligungen	0,00	0,00	0,00
3123	Transferzahlungen von Unternehmen (inkl. Finanzunternehmen)	0,00	0,00	0,00
3124	Transferzahlungen von Haushalte und Organisationen ohne Erwerbscharakter	0,00	0,00	0,00
3125	Transferzahlungen vom Ausland	0,00	0,00	0,00
3126	Investitions- und Tilgungszuschüsse zwischen Unternehmungen und Betrieben der Gebietskörperschaft und der Gebietskörperschaft	0,00	0,00	0,00
313	Einzahlungen aus Finanzerträgen	0,00	0,00	0,00
3131	Einzahlungen aus Zinserträgen	0,00	0,00	0,00
3133	Einzahlungen aus Gewinnentnahmen von marktbestimmten Betrieben	0,00	0,00	0,00
3134	Sonstige Einzahlungen aus Finanzerträgen	0,00	0,00	0,00
3135	Einzahlungen aus Dividenden/Gewinnausschüttungen	0,00	0,00	0,00
31	Summe Einzahlungen operative Gebarung	13.600,00	13.900,00	10.267,20
321	Auszahlungen aus Personalaufwand	0,00	0,00	0,00
3211	Auszahlungen für Personalaufwand Bezüge, Nebengebühren, und Mehrleistungsvergütungen)	0,00	0,00	0,00
3212	Auszahlungen für gesetzliche und freiwillige Sozialaufwendungen	0,00	0,00	0,00
3213	Auszahlungen aus sonstigem Personalaufwand	0,00	0,00	0,00
322	Auszahlungen aus Sachaufwand (ohne Transferaufwand)	500,00	500,00	0,00
3221	Auszahlungen für Gebrauchs- und Verbrauchsgüter, Handelswaren	0,00	0,00	0,00
3222	Auszahlungen für Verwaltungs- und Betriebsaufwand	0,00	0,00	0,00
3223	Auszahlungen für Leasing- und Mietaufwand	0,00	0,00	0,00
3224	Auszahlungen für Instandhaltung	0,00	0,00	0,00
3225	Sonstige Auszahlungen aus Sachaufwand	500,00	500,00	0,00
323	Auszahlungen aus Transfers (ohne Kapitaltransfers)	175.000,00	140.000,00	50.461,55
3231	Transferzahlungen an Träger des öffentlichen Rechts	0,00	0,00	0,00
3232	Transferzahlungen an Beteiligungen	0,00	0,00	0,00
3233	Transferzahlungen an Unternehmen (inkl. Finanzunternehmen)	175.000,00	140.000,00	50.461,55

Wirtschaftsförderung (Gruppe 7)

MVAG	Mittelverwendungs- und aufbringungsgruppen (1. und 2. Ebene)	VA 2023	VA 2022	RA 2021
3234	Transferzahlungen an Haushalte und Organisationen ohne Erwerbscharakter	0,00	0,00	0,00
3235	Transferzahlungen an das Ausland	0,00	0,00	0,00
3236	Investitions- und Tilgungszuschüsse zwischen Unternehmungen und Betrieben der Gebietskörperschaft und der Gebietskörperschaft	0,00	0,00	0,00
324	Auszahlungen aus Finanzaufwand	0,00	0,00	0,00
3241	Auszahlungen für Zinsaufwand, für Finanzierungsleasing, für Forderungskauf, für Finanzschulden und derivative Finanzinstrumente	0,00	0,00	0,00
3242	Auszahlungen für Zinsen aus derivativen Finanzinstrumenten ohne Grundgeschäft	0,00	0,00	0,00
3243	Auszahlung aus Gewinnentnahmen von marktbestimmten Betrieben	0,00	0,00	0,00
3244	Sonstige Auszahlungen aus Finanzaufwendungen	0,00	0,00	0,00
32	Summe Auszahlungen operative Gebarung	175.500,00	140.500,00	50.461,55
SA1	Saldo (1) Geldfluss aus der Operativen Gebarung (31 – 32)	-161.900,00	-126.600,00	-40.194,35
331	Einzahlungen aus der Investitionstätigkeit	0,00	0,00	0,00
3311	Einzahlungen aus der Veräußerung von immateriellem Vermögen	0,00	0,00	0,00
3312	Einzahlungen aus der Veräußerung von Grundstücken und Grundstückeinrichtungen	0,00	0,00	0,00
3313	Einzahlungen aus der Veräußerung von Gebäuden und Bauten	0,00	0,00	0,00
3314	Einzahlungen aus der Veräußerung von technischen Anlagen, Fahrzeuge und Maschinen	0,00	0,00	0,00
3315	Einzahlungen aus der Veräußerung von Amts-, Betriebs- und Geschäftsausstattung	0,00	0,00	0,00
3316	Einzahlungen aus der Veräußerung von Kulturgütern	0,00	0,00	0,00
3317	Einzahlungen aus der Veräußerung von Beteiligungen	0,00	0,00	0,00
332	Einzahlungen aus der Rückzahlung von Darlehen sowie gewährten Vorschüssen	0,00	0,00	0,00
3321	Einzahlungen aus Darlehen an Träger des öffentlichen Rechts	0,00	0,00	0,00
3322	Einzahlungen aus Darlehen an Beteiligungen	0,00	0,00	0,00
3323	Einzahlungen aus Darlehen an Unternehmen und Haushalte	0,00	0,00	0,00
3325	Einzahlungen aus Vorschüssen und Anzahlungen	0,00	0,00	0,00
333	Einzahlungen aus Kapitaltransfers	1.500,00	1.200,00	1.250,00
3331	Kapitaltransferzahlungen von Trägern des öffentlichen Rechts	1.500,00	1.200,00	1.250,00
3332	Kapitaltransferzahlungen von Beteiligungen	0,00	0,00	0,00
3333	Kapitaltransferzahlungen von Unternehmen	0,00	0,00	0,00
3334	Kapitaltransferzahlungen von Haushalten und Organisationen ohne Erwerbscharakter	0,00	0,00	0,00
3335	Kapitaltransferzahlungen vom Ausland	0,00	0,00	0,00
33	Summe Einzahlungen investive Gebarung	1.500,00	1.200,00	1.250,00
341	Auszahlungen aus der Investitionstätigkeit	15.000,00	15.000,00	11.517,20
3411	Auszahlungen für den Erwerb von immateriellem Vermögen	0,00	0,00	0,00
3412	Auszahlungen für den Erwerb von Grundstücken und Grundstückseinrichtungen	15.000,00	15.000,00	11.517,20

Wirtschaftsförderung (Gruppe 7)

MVAG	Mittelverwendungs- und aufbringungsgruppen (1. und 2. Ebene)	VA 2023	VA 2022	RA 2021
3413	Auszahlungen für den Erwerb von Gebäuden und Bauten	0,00	0,00	0,00
3414	Auszahlungen für den Erwerb von technischen Anlagen, Fahrzeuge und Maschinen	0,00	0,00	0,00
3415	Auszahlungen für den Erwerb von Amts-, Betriebs- und Geschäftsausstattung	0,00	0,00	0,00
3416	Auszahlungen für den Erwerb von Kulturgütern	0,00	0,00	0,00
3417	Auszahlungen für den Erwerb von Beteiligungen	0,00	0,00	0,00
342	Auszahlungen von gewährten Darlehen sowie gewährten Vorschüssen	0,00	0,00	0,00
3421	Auszahlung von Darlehen an Träger des öffentlichen Rechts	0,00	0,00	0,00
3422	Auszahlung von Darlehen an Beteiligungen	0,00	0,00	0,00
3423	Auszahlung von Darlehen an Unternehmen und Haushalte	0,00	0,00	0,00
3425	Auszahlungen von Vorschüssen und Anzahlungen	0,00	0,00	0,00
343	Auszahlungen aus Kapitaltransfers	15.000,00	20.000,00	8.750,00
3431	Kapitaltransferzahlungen an Träger des öffentlichen Rechts	0,00	0,00	0,00
3432	Kapitaltransferzahlungen an Beteiligungen	0,00	0,00	0,00
3433	Kapitaltransferzahlungen an Unternehmen (Finanzunternehmen)	0,00	0,00	0,00
3434	Kapitaltransferzahlungen an Haushalte und Organisationen ohne Erwerbscharakter	15.000,00	20.000,00	8.750,00
3435	Kapitaltransferzahlungen an das Ausland	0,00	0,00	0,00
34	Summe Auszahlungen investive Gebarung	30.000,00	35.000,00	20.267,20
SA2	Saldo (2) Geldfluss aus der Investiven Gebarung (33 – 34)	-28.500,00	-33.800,00	-19.017,20
SA3	Saldo (3) Nettofinanzierungssaldo (Saldo 1 + Saldo 2)	-190.400,00	-160.400,00	-59.211,55
351	Einzahlungen aus der Aufnahme von Finanzschulden	0,00	0,00	0,00
3511	Einzahlungen aus empfangenen Darlehen von öffentlichen Körperschaften und Rechtsträgern	0,00	0,00	0,00
3512	Einzahlungen aus empfangenen Darlehen von Beteiligungen	0,00	0,00	0,00
3513	Einzahlungen aus empfangenen Darlehen von Unternehmen und privaten Haushalten	0,00	0,00	0,00
3514	Einzahlungen aus Finanzschulden (Finanzunternehmen)	0,00	0,00	0,00
353	Einzahlungen infolge eines Kapitaltausch bei derivativen Finanzinstrumenten mit Grundgeschäft	0,00	0,00	0,00
3530	Einzahlungen infolge eines Kapitaltausch bei derivativen Finanzinstrumenten mit Grundgeschäft	0,00	0,00	0,00
355	Einzahlungen aus dem Abgang von Finanzinstrumenten	0,00	0,00	0,00
3550	Einzahlungen aus dem Abgang von Finanzinstrumenten	0,00	0,00	0,00
35	Summe Einzahlungen aus der Finanzierungstätigkeit	0,00	0,00	0,00
361	Auszahlungen aus der Tilgung von Finanzschulden	0,00	0,00	0,00
3611	Auszahlungen aus empfangenen Darlehen von öffentlichen Körperschaften und Rechtsträgern	0,00	0,00	0,00

Wirtschaftsförderung (Gruppe 7)

MVAG	Mittelverwendungs- und aufbringungsgruppen (1. und 2. Ebene)	VA 2023	VA 2022	RA 2021
3612	Auszahlungen aus empfangenen Darlehen von Beteiligungen	0,00	0,00	0,00
3613	Auszahlungen aus empfangenen Darlehen von Unternehmen und privaten Haushalten	0,00	0,00	0,00
3614	Auszahlungen aus Finanzschulden	0,00	0,00	0,00
3615	Auszahlung aus der Rückzahlung von Leasingverbindlichkeiten	0,00	0,00	0,00
363	Auszahlungen infolge eines Kapitaltausch bei derivativen Finanzinstrumenten mit Grundgeschäft	0,00	0,00	0,00
3630	Auszahlungen infolge eines Kapitaltausch bei derivativen Finanzinstrumenten mit Grundgeschäft	0,00	0,00	0,00
365	Auszahlungen für den Erwerb von Finanzinstrumenten	0,00	0,00	0,00
3650	Auszahlungen für den Erwerb von Finanzinstrumenten	0,00	0,00	0,00
36	Summe Auszahlungen aus der Finanzierungstätigkeit	0,00	0,00	0,00
SA4	Saldo (4) Geldfluss aus der Finanzierungstätigkeit (35 – 36)	0,00	0,00	0,00
SA5	Saldo (5) Geldfluss aus der voranschlagswirksamen Gebarung (Saldo 3 + Saldo 4)	-190.400,00	-160.400,00	-59.211,55

Dienstleistungen (Gruppe 8)

MVAG	Mittelverwendungs- und aufbringungsgruppen (1. und 2. Ebene)	VA 2023	VA 2022	RA 2021
311	Einzahlungen aus der operativen Verwaltungstätigkeit	3.108.600,00	3.472.300,00	3.539.302,37
3111	Einzahlungen aus eigenen Abgaben	0,00	0,00	0,00
3112	Einzahlungen aus Ertragsanteilen	0,00	0,00	0,00
3113	Einzahlungen aus Gebühren	2.725.200,00	2.709.900,00	2.570.438,34
3114	Einzahlungen aus Leistungen	68.400,00	67.400,00	59.837,32
3115	Einzahlungen aus Besitz und wirtschaftlicher Tätigkeit	125.700,00	116.100,00	115.545,43
3116	Einzahlungen aus Veräußerung von geringwertigen Wirtschaftsgütern (GWG) und sonstige Einzahlungen	189.300,00	578.900,00	793.481,28
312	Einzahlungen aus Transfers (ohne Kapitaltransfers)	52.200,00	51.800,00	47.439,02
3121	Transferzahlungen von Trägern des öffentlichen Rechts	51.500,00	51.100,00	47.069,02
3122	Transferzahlungen von Beteiligungen	0,00	0,00	0,00
3123	Transferzahlungen von Unternehmen (inkl. Finanzunternehmen)	200,00	200,00	0,00
3124	Transferzahlungen von Haushalte und Organisationen ohne Erwerbscharakter	500,00	500,00	370,00
3125	Transferzahlungen vom Ausland	0,00	0,00	0,00
3126	Investitions- und Tilgungszuschüsse zwischen Unternehmungen und Betrieben der Gebietskörperschaft und der Gebietskörperschaft	0,00	0,00	0,00
313	Einzahlungen aus Finanzerträgen	0,00	0,00	0,00
3131	Einzahlungen aus Zinserträgen	0,00	0,00	0,00
3133	Einzahlungen aus Gewinnentnahmen von marktbestimmten Betrieben	0,00	0,00	0,00
3134	Sonstige Einzahlungen aus Finanzerträgen	0,00	0,00	0,00
3135	Einzahlungen aus Dividenden/Gewinnausschüttungen	0,00	0,00	0,00
31	Summe Einzahlungen operative Gebarung	3.160.800,00	3.524.100,00	3.586.741,39
321	Auszahlungen aus Personalaufwand	1.660.400,00	1.481.200,00	1.468.086,69
3211	Auszahlungen für Personalaufwand Bezüge, Nebengebühren, und Mehrleistungsvergütungen)	1.305.400,00	1.152.600,00	1.153.226,42
3212	Auszahlungen für gesetzliche und freiwillige Sozialaufwendungen	355.000,00	328.600,00	314.860,27
3213	Auszahlungen aus sonstigem Personalaufwand	0,00	0,00	0,00
322	Auszahlungen aus Sachaufwand (ohne Transferaufwand)	1.798.200,00	2.900.300,00	2.053.058,08
3221	Auszahlungen für Gebrauchs- und Verbrauchsgüter, Handelswaren	210.200,00	224.600,00	208.228,64
3222	Auszahlungen für Verwaltungs- und Betriebsaufwand	449.900,00	218.800,00	173.915,00
3223	Auszahlungen für Leasing- und Mietaufwand	67.100,00	71.100,00	69.967,74
3224	Auszahlungen für Instandhaltung	344.500,00	465.700,00	257.109,86
3225	Sonstige Auszahlungen aus Sachaufwand	726.500,00	1.920.100,00	1.343.836,84
323	Auszahlungen aus Transfers (ohne Kapitaltransfers)	550.500,00	500,00	426,62
3231	Transferzahlungen an Träger des öffentlichen Rechts	200,00	200,00	165,00
3232	Transferzahlungen an Beteiligungen	0,00	0,00	0,00
3233	Transferzahlungen an Unternehmen (inkl. Finanzunternehmen)	550.000,00	0,00	0,00

Dienstleistungen (Gruppe 8)

MVAG	Mittelverwendungs- und aufbringungsgruppen (1. und 2. Ebene)	VA 2023	VA 2022	RA 2021
3234	Transferzahlungen an Haushalte und Organisationen ohne Erwerbscharakter	300,00	300,00	261,62
3235	Transferzahlungen an das Ausland	0,00	0,00	0,00
3236	Investitions- und Tilgungszuschüsse zwischen Unternehmungen und Betrieben der Gebietskörperschaft und der Gebietskörperschaft	0,00	0,00	0,00
324	Auszahlungen aus Finanzaufwand	134.700,00	125.500,00	131.156,11
3241	Auszahlungen für Zinsaufwand, für Finanzierungsleasing, für Forderungskauf, für Finanzschulden und derivative Finanzinstrumente	134.700,00	125.500,00	131.156,11
3242	Auszahlungen für Zinsen aus derivativen Finanzinstrumenten ohne Grundgeschäft	0,00	0,00	0,00
3243	Auszahlung aus Gewinnentnahmen von marktbestimmten Betrieben	0,00	0,00	0,00
3244	Sonstige Auszahlungen aus Finanzaufwendungen	0,00	0,00	0,00
32	Summe Auszahlungen operative Gebarung	4.143.800,00	4.507.500,00	3.652.727,50
SA1	Saldo (1) Geldfluss aus der Operativen Gebarung (31 – 32)	-983.000,00	-983.400,00	-65.986,11
331	Einzahlungen aus der Investitionstätigkeit	220.000,00	2.816.900,00	735.466,67
3311	Einzahlungen aus der Veräußerung von immateriellem Vermögen	0,00	0,00	0,00
3312	Einzahlungen aus der Veräußerung von Grundstücken und Grundstückeinrichtungen	220.000,00	2.816.900,00	735.466,67
3313	Einzahlungen aus der Veräußerung von Gebäuden und Bauten	0,00	0,00	0,00
3314	Einzahlungen aus der Veräußerung von technischen Anlagen, Fahrzeuge und Maschinen	0,00	0,00	0,00
3315	Einzahlungen aus der Veräußerung von Amts-, Betriebs- und Geschäftsausstattung	0,00	0,00	0,00
3316	Einzahlungen aus der Veräußerung von Kulturgütern	0,00	0,00	0,00
3317	Einzahlungen aus der Veräußerung von Beteiligungen	0,00	0,00	0,00
332	Einzahlungen aus der Rückzahlung von Darlehen sowie gewährten Vorschüssen	0,00	0,00	0,00
3321	Einzahlungen aus Darlehen an Träger des öffentlichen Rechts	0,00	0,00	0,00
3322	Einzahlungen aus Darlehen an Beteiligungen	0,00	0,00	0,00
3323	Einzahlungen aus Darlehen an Unternehmen und Haushalte	0,00	0,00	0,00
3325	Einzahlungen aus Vorschüssen und Anzahlungen	0,00	0,00	0,00
333	Einzahlungen aus Kapitaltransfers	187.900,00	584.400,00	265.791,17
3331	Kapitaltransferzahlungen von Trägern des öffentlichen Rechts	36.900,00	38.800,00	46.333,98
3332	Kapitaltransferzahlungen von Beteiligungen	0,00	0,00	0,00
3333	Kapitaltransferzahlungen von Unternehmen	0,00	0,00	0,00
3334	Kapitaltransferzahlungen von Haushalten und Organisationen ohne Erwerbscharakter	151.000,00	545.600,00	219.457,19
3335	Kapitaltransferzahlungen vom Ausland	0,00	0,00	0,00
33	Summe Einzahlungen investive Gebarung	407.900,00	3.401.300,00	1.001.257,84
341	Auszahlungen aus der Investitionstätigkeit	1.168.700,00	2.252.000,00	1.935.937,18
3411	Auszahlungen für den Erwerb von immateriellem Vermögen	250.000,00	55.000,00	0,00
3412	Auszahlungen für den Erwerb von Grundstücken und Grundstückseinrichtungen	889.500,00	2.077.800,00	1.866.046,47

Dienstleistungen (Gruppe 8)

MVAG	Mittelverwendungs- und aufbringungsgruppen (1. und 2. Ebene)	VA 2023	VA 2022	RA 2021
3413	Auszahlungen für den Erwerb von Gebäuden und Bauten	0,00	0,00	0,00
3414	Auszahlungen für den Erwerb von technischen Anlagen, Fahrzeuge und Maschinen	7.900,00	60.200,00	42.536,95
3415	Auszahlungen für den Erwerb von Amts-, Betriebs- und Geschäftsausstattung	21.300,00	59.000,00	27.353,76
3416	Auszahlungen für den Erwerb von Kulturgütern	0,00	0,00	0,00
3417	Auszahlungen für den Erwerb von Beteiligungen	0,00	0,00	0,00
342	Auszahlungen von gewährten Darlehen sowie gewährten Vorschüssen	0,00	0,00	0,00
3421	Auszahlung von Darlehen an Träger des öffentlichen Rechts	0,00	0,00	0,00
3422	Auszahlung von Darlehen an Beteiligungen	0,00	0,00	0,00
3423	Auszahlung von Darlehen an Unternehmen und Haushalte	0,00	0,00	0,00
3425	Auszahlungen von Vorschüssen und Anzahlungen	0,00	0,00	0,00
343	Auszahlungen aus Kapitaltransfers	0,00	0,00	0,00
3431	Kapitaltransferzahlungen an Träger des öffentlichen Rechts	0,00	0,00	0,00
3432	Kapitaltransferzahlungen an Beteiligungen	0,00	0,00	0,00
3433	Kapitaltransferzahlungen an Unternehmen (Finanzunternehmen)	0,00	0,00	0,00
3434	Kapitaltransferzahlungen an Haushalte und Organisationen ohne Erwerbscharakter	0,00	0,00	0,00
3435	Kapitaltransferzahlungen an das Ausland	0,00	0,00	0,00
34	Summe Auszahlungen investive Gebarung	1.168.700,00	2.252.000,00	1.935.937,18
SA2	Saldo (2) Geldfluss aus der Investiven Gebarung (33 – 34)	-760.800,00	1.149.300,00	-934.679,34
SA3	Saldo (3) Nettofinanzierungssaldo (Saldo 1 + Saldo 2)	-1.743.800,00	165.900,00	-1.000.665,45
351	Einzahlungen aus der Aufnahme von Finanzschulden	1.000.000,00	200.000,00	0,00
3511	Einzahlungen aus empfangenen Darlehen von öffentlichen Körperschaften und Rechtsträgern	0,00	0,00	0,00
3512	Einzahlungen aus empfangenen Darlehen von Beteiligungen	0,00	0,00	0,00
3513	Einzahlungen aus empfangenen Darlehen von Unternehmen und privaten Haushalten	0,00	0,00	0,00
3514	Einzahlungen aus Finanzschulden (Finanzunternehmen)	1.000.000,00	200.000,00	0,00
353	Einzahlungen infolge eines Kapitaltausch bei derivativen Finanzinstrumenten mit Grundgeschäft	0,00	0,00	0,00
3530	Einzahlungen infolge eines Kapitaltausch bei derivativen Finanzinstrumenten mit Grundgeschäft	0,00	0,00	0,00
355	Einzahlungen aus dem Abgang von Finanzinstrumenten	0,00	0,00	0,00
3550	Einzahlungen aus dem Abgang von Finanzinstrumenten	0,00	0,00	0,00
35	Summe Einzahlungen aus der Finanzierungstätigkeit	1.000.000,00	200.000,00	0,00
361	Auszahlungen aus der Tilgung von Finanzschulden	403.300,00	396.800,00	388.975,31
3611	Auszahlungen aus empfangenen Darlehen von öffentlichen Körperschaften und Rechtsträgern	0,00	0,00	0,00

Dienstleistungen (Gruppe 8)

MVAG	Mittelverwendungs- und aufbringungsgruppen (1. und 2. Ebene)	VA 2023	VA 2022	RA 2021
3612	Auszahlungen aus empfangenen Darlehen von Beteiligungen	0,00	0,00	0,00
3613	Auszahlungen aus empfangenen Darlehen von Unternehmen und privaten Haushalten	0,00	0,00	0,00
3614	Auszahlungen aus Finanzschulden	322.400,00	317.800,00	312.510,67
3615	Auszahlung aus der Rückzahlung von Leasingverbindlichkeiten	80.900,00	79.000,00	76.464,64
363	Auszahlungen infolge eines Kapitaltausch bei derivativen Finanzinstrumenten mit Grundgeschäft	0,00	0,00	0,00
3630	Auszahlungen infolge eines Kapitaltausch bei derivativen Finanzinstrumenten mit Grundgeschäft	0,00	0,00	0,00
365	Auszahlungen für den Erwerb von Finanzinstrumenten	0,00	0,00	0,00
3650	Auszahlungen für den Erwerb von Finanzinstrumenten	0,00	0,00	0,00
36	Summe Auszahlungen aus der Finanzierungstätigkeit	403.300,00	396.800,00	388.975,31
SA4	Saldo (4) Geldfluss aus der Finanzierungstätigkeit (35 – 36)	596.700,00	-196.800,00	-388.975,31
SA5	Saldo (5) Geldfluss aus der voranschlagswirksamen Gebarung (Saldo 3 + Saldo 4)	-1.147.100,00	-30.900,00	-1.389.640,76

Finanzwirtschaft (Gruppe 9)

MVAG	Mittelverwendungs- und aufbringungsgruppen (1. und 2. Ebene)	VA 2023	VA 2022	RA 2021
311	Einzahlungen aus der operativen Verwaltungstätigkeit	12.689.100,00	12.125.700,00	11.759.440,22
3111	Einzahlungen aus eigenen Abgaben	4.793.000,00	4.841.100,00	4.631.278,23
3112	Einzahlungen aus Ertragsanteilen	7.814.000,00	7.180.000,00	6.748.614,33
3113	Einzahlungen aus Gebühren	0,00	0,00	0,00
3114	Einzahlungen aus Leistungen	71.100,00	71.100,00	70.508,41
3115	Einzahlungen aus Besitz und wirtschaftlicher Tätigkeit	0,00	0,00	0,00
3116	Einzahlungen aus Veräußerung von geringwertigen Wirtschaftsgütern (GWG) und sonstige Einzahlungen	11.000,00	33.500,00	309.039,25
312	Einzahlungen aus Transfers (ohne Kapitaltransfers)	25.000,00	79.600,00	202.892,33
3121	Transferzahlungen von Trägern des öffentlichen Rechts	0,00	69.600,00	200.609,82
3122	Transferzahlungen von Beteiligungen	0,00	0,00	0,00
3123	Transferzahlungen von Unternehmen (inkl. Finanzunternehmen)	25.000,00	10.000,00	2.282,51
3124	Transferzahlungen von Haushalte und Organisationen ohne Erwerbscharakter	0,00	0,00	0,00
3125	Transferzahlungen vom Ausland	0,00	0,00	0,00
3126	Investitions- und Tilgungszuschüsse zwischen Unternehmungen und Betrieben der Gebietskörperschaft und der Gebietskörperschaft	0,00	0,00	0,00
313	Einzahlungen aus Finanzerträgen	800,00	800,00	3.594,30
3131	Einzahlungen aus Zinserträgen	800,00	800,00	3.594,30
3133	Einzahlungen aus Gewinnentnahmen von marktbestimmten Betrieben	0,00	0,00	0,00
3134	Sonstige Einzahlungen aus Finanzerträgen	0,00	0,00	0,00
3135	Einzahlungen aus Dividenden/Gewinnausschüttungen	0,00	0,00	0,00
31	Summe Einzahlungen operative Gebarung	12.714.900,00	12.206.100,00	11.965.926,85
321	Auszahlungen aus Personalaufwand	413.300,00	352.100,00	330.491,27
3211	Auszahlungen für Personalaufwand Bezüge, Nebengebühren, und Mehrleistungsvergütungen)	330.700,00	279.400,00	261.296,49
3212	Auszahlungen für gesetzliche und freiwillige Sozialaufwendungen	82.600,00	72.700,00	69.194,78
3213	Auszahlungen aus sonstigem Personalaufwand	0,00	0,00	0,00
322	Auszahlungen aus Sachaufwand (ohne Transferaufwand)	409.300,00	353.000,00	268.448,11
3221	Auszahlungen für Gebrauchs- und Verbrauchsgüter, Handelswaren	5.300,00	5.100,00	2.417,09
3222	Auszahlungen für Verwaltungs- und Betriebsaufwand	0,00	0,00	0,00
3223	Auszahlungen für Leasing- und Mietaufwand	0,00	0,00	0,00
3224	Auszahlungen für Instandhaltung	500,00	500,00	475,80
3225	Sonstige Auszahlungen aus Sachaufwand	403.500,00	347.400,00	265.555,22
323	Auszahlungen aus Transfers (ohne Kapitaltransfers)	0,00	0,00	0,00
3231	Transferzahlungen an Träger des öffentlichen Rechts	0,00	0,00	0,00
3232	Transferzahlungen an Beteiligungen	0,00	0,00	0,00
3233	Transferzahlungen an Unternehmen (inkl. Finanzunternehmen)	0,00	0,00	0,00

Finanzwirtschaft (Gruppe 9)

MVAG	Mittelverwendungs- und aufbringungsgruppen (1. und 2. Ebene)	VA 2023	VA 2022	RA 2021
3234	Transferzahlungen an Haushalte und Organisationen ohne Erwerbscharakter	0,00	0,00	0,00
3235	Transferzahlungen an das Ausland	0,00	0,00	0,00
3236	Investitions- und Tilgungszuschüsse zwischen Unternehmungen und Betrieben der Gebietskörperschaft und der Gebietskörperschaft	0,00	0,00	0,00
324	Auszahlungen aus Finanzaufwand	7.100,00	7.100,00	7.199,44
3241	Auszahlungen für Zinsaufwand, für Finanzierungsleasing, für Forderungskauf, für Finanzschulden und derivative Finanzinstrumente	100,00	100,00	0,00
3242	Auszahlungen für Zinsen aus derivativen Finanzinstrumenten ohne Grundgeschäft	0,00	0,00	0,00
3243	Auszahlung aus Gewinnentnahmen von marktbestimmten Betrieben	0,00	0,00	0,00
3244	Sonstige Auszahlungen aus Finanzaufwendungen	7.000,00	7.000,00	7.199,44
32	Summe Auszahlungen operative Gebarung	829.700,00	712.200,00	606.138,82
SA1	Saldo (1) Geldfluss aus der Operativen Gebarung (31 – 32)	11.885.200,00	11.493.900,00	11.359.788,03
331	Einzahlungen aus der Investitionstätigkeit	0,00	0,00	0,00
3311	Einzahlungen aus der Veräußerung von immateriellem Vermögen	0,00	0,00	0,00
3312	Einzahlungen aus der Veräußerung von Grundstücken und Grundstückeinrichtungen	0,00	0,00	0,00
3313	Einzahlungen aus der Veräußerung von Gebäuden und Bauten	0,00	0,00	0,00
3314	Einzahlungen aus der Veräußerung von technischen Anlagen, Fahrzeuge und Maschinen	0,00	0,00	0,00
3315	Einzahlungen aus der Veräußerung von Amts-, Betriebs- und Geschäftsausstattung	0,00	0,00	0,00
3316	Einzahlungen aus der Veräußerung von Kulturgütern	0,00	0,00	0,00
3317	Einzahlungen aus der Veräußerung von Beteiligungen	0,00	0,00	0,00
332	Einzahlungen aus der Rückzahlung von Darlehen sowie gewährten Vorschüssen	0,00	0,00	0,00
3321	Einzahlungen aus Darlehen an Träger des öffentlichen Rechts	0,00	0,00	0,00
3322	Einzahlungen aus Darlehen an Beteiligungen	0,00	0,00	0,00
3323	Einzahlungen aus Darlehen an Unternehmen und Haushalte	0,00	0,00	0,00
3325	Einzahlungen aus Vorschüssen und Anzahlungen	0,00	0,00	0,00
333	Einzahlungen aus Kapitaltransfers	0,00	0,00	0,00
3331	Kapitaltransferzahlungen von Trägern des öffentlichen Rechts	0,00	0,00	0,00
3332	Kapitaltransferzahlungen von Beteiligungen	0,00	0,00	0,00
3333	Kapitaltransferzahlungen von Unternehmen	0,00	0,00	0,00
3334	Kapitaltransferzahlungen von Haushalten und Organisationen ohne Erwerbscharakter	0,00	0,00	0,00
3335	Kapitaltransferzahlungen vom Ausland	0,00	0,00	0,00
33	Summe Einzahlungen investive Gebarung	0,00	0,00	0,00
341	Auszahlungen aus der Investitionstätigkeit	3.300,00	3.000,00	5.890,32
3411	Auszahlungen für den Erwerb von immateriellem Vermögen	0,00	0,00	0,00
3412	Auszahlungen für den Erwerb von Grundstücken und Grundstückseinrichtungen	0,00	0,00	0,00

Finanzwirtschaft (Gruppe 9)

MVAG	Mittelverwendungs- und aufbringungsgruppen (1. und 2. Ebene)	VA 2023	VA 2022	RA 2021
3413	Auszahlungen für den Erwerb von Gebäuden und Bauten	0,00	0,00	0,00
3414	Auszahlungen für den Erwerb von technischen Anlagen, Fahrzeuge und Maschinen	0,00	0,00	0,00
3415	Auszahlungen für den Erwerb von Amts-, Betriebs- und Geschäftsausstattung	3.300,00	3.000,00	5.890,32
3416	Auszahlungen für den Erwerb von Kulturgütern	0,00	0,00	0,00
3417	Auszahlungen für den Erwerb von Beteiligungen	0,00	0,00	0,00
342	Auszahlungen von gewährten Darlehen sowie gewährten Vorschüssen	0,00	0,00	0,00
3421	Auszahlung von Darlehen an Träger des öffentlichen Rechts	0,00	0,00	0,00
3422	Auszahlung von Darlehen an Beteiligungen	0,00	0,00	0,00
3423	Auszahlung von Darlehen an Unternehmen und Haushalte	0,00	0,00	0,00
3425	Auszahlungen von Vorschüssen und Anzahlungen	0,00	0,00	0,00
343	Auszahlungen aus Kapitaltransfers	0,00	0,00	0,00
3431	Kapitaltransferzahlungen an Träger des öffentlichen Rechts	0,00	0,00	0,00
3432	Kapitaltransferzahlungen an Beteiligungen	0,00	0,00	0,00
3433	Kapitaltransferzahlungen an Unternehmen (Finanzunternehmen)	0,00	0,00	0,00
3434	Kapitaltransferzahlungen an Haushalte und Organisationen ohne Erwerbscharakter	0,00	0,00	0,00
3435	Kapitaltransferzahlungen an das Ausland	0,00	0,00	0,00
34	Summe Auszahlungen investive Gebarung	3.300,00	3.000,00	5.890,32
SA2	Saldo (2) Geldfluss aus der Investiven Gebarung (33 – 34)	-3.300,00	-3.000,00	-5.890,32
SA3	Saldo (3) Nettofinanzierungssaldo (Saldo 1 + Saldo 2)	11.881.900,00	11.490.900,00	11.353.897,71
351	Einzahlungen aus der Aufnahme von Finanzschulden	0,00	0,00	0,00
3511	Einzahlungen aus empfangenen Darlehen von öffentlichen Körperschaften und Rechtsträgern	0,00	0,00	0,00
3512	Einzahlungen aus empfangenen Darlehen von Beteiligungen	0,00	0,00	0,00
3513	Einzahlungen aus empfangenen Darlehen von Unternehmen und privaten Haushalten	0,00	0,00	0,00
3514	Einzahlungen aus Finanzschulden (Finanzunternehmen)	0,00	0,00	0,00
353	Einzahlungen infolge eines Kapitaltausch bei derivativen Finanzinstrumenten mit Grundgeschäft	0,00	0,00	0,00
3530	Einzahlungen infolge eines Kapitaltausch bei derivativen Finanzinstrumenten mit Grundgeschäft	0,00	0,00	0,00
355	Einzahlungen aus dem Abgang von Finanzinstrumenten	0,00	0,00	0,00
3550	Einzahlungen aus dem Abgang von Finanzinstrumenten	0,00	0,00	0,00
35	Summe Einzahlungen aus der Finanzierungstätigkeit	0,00	0,00	0,00
361	Auszahlungen aus der Tilgung von Finanzschulden	0,00	0,00	0,00
3611	Auszahlungen aus empfangenen Darlehen von öffentlichen Körperschaften und Rechtsträgern	0,00	0,00	0,00

Finanzwirtschaft (Gruppe 9)

MVAG	Mittelverwendungs- und aufbringungsgruppen (1. und 2. Ebene)	VA 2023	VA 2022	RA 2021
3612	Auszahlungen aus empfangenen Darlehen von Beteiligungen	0,00	0,00	0,00
3613	Auszahlungen aus empfangenen Darlehen von Unternehmen und privaten Haushalten	0,00	0,00	0,00
3614	Auszahlungen aus Finanzschulden	0,00	0,00	0,00
3615	Auszahlung aus der Rückzahlung von Leasingverbindlichkeiten	0,00	0,00	0,00
363	Auszahlungen infolge eines Kapitaltausch bei derivativen Finanzinstrumenten mit Grundgeschäft	0,00	0,00	0,00
3630	Auszahlungen infolge eines Kapitaltausch bei derivativen Finanzinstrumenten mit Grundgeschäft	0,00	0,00	0,00
365	Auszahlungen für den Erwerb von Finanzinstrumenten	0,00	0,00	0,00
3650	Auszahlungen für den Erwerb von Finanzinstrumenten	0,00	0,00	0,00
36	Summe Auszahlungen aus der Finanzierungstätigkeit	0,00	0,00	0,00
SA4	Saldo (4) Geldfluss aus der Finanzierungstätigkeit (35 – 36)	0,00	0,00	0,00
SA5	Saldo (5) Geldfluss aus der voranschlagswirksamen Gebarung (Saldo 3 + Saldo 4)	11.881.900,00	11.490.900,00	11.353.897,71

Ergebnis- und Finanzierungsvoranschlag Detailnachweis

		MVAG		VC QU	Ergebnisvoranschlag			Finanzierungsvoranschlag		
		EH	FH		VA 2023	VA 2022	RA 2021	VA 2023	VA 2022	RA 2021
0 Vertretungskörper und allgemeine Verwaltung										
00	Gewählte Gemeindeorgane									
000	Gewählte Gemeindeorgane									
000000	Gewählte Gemeindeorgane									
Operative Gebarung										
2/000000+816000	Kostenbeiträge (Kostensätze) für sonstige Leistungen	2114	3114	13	14.400,00	14.400,00	19.983,98	14.400,00	14.400,00	19.983,98
2/000000+868200	Pensionssicherungbeitrag PSB	2124	3124	16	4.900,00	4.900,00	5.848,16	4.900,00	4.900,00	5.848,16
SU 21 / 31	Summe Erträge / Einzahlungen operative Gebarung				19.300,00	19.300,00	25.832,14	19.300,00	19.300,00	25.832,14
1/000000-670000	Versicherungen	2222	3222	24	7.600,00	7.600,00	7.451,13	7.600,00	7.600,00	7.451,13
1/000000-721000	Bezüge der gewählten Organe	2225	3225	22	269.100,00	252.000,00	247.481,24	269.100,00	252.000,00	247.481,24
1/000000-721100	Diaeten und Reisegebühren	2225	3225	22	7.100,00	7.000,00	1.584,40	7.100,00	7.000,00	1.584,40
1/000000-752000	Transfers an Gemeinden, Gemeindeverbände (ohne marktbestimmte Tätigkeit) und Gemeindefonds	2231	3231	26	306.800,00	287.000,00	281.446,90	306.800,00	287.000,00	281.446,90
1/000000-757000	laufende Zahlungen	2234	3234	27	23.500,00	23.700,00	22.479,35	23.500,00	23.700,00	22.479,35
SU 22 / 32	Summe Aufwendungen / Auszahlungen operative Gebarung				614.100,00	577.300,00	560.443,02	614.100,00	577.300,00	560.443,02
SA 0 / SA 1	(0) Nettoergebnis (21 - 22) / (1) Geldfluss operative Gebarung (31 - 32)				-594.800,00	-558.000,00	-534.610,88	-594.800,00	-558.000,00	-534.610,88
SU 23	Summe Haushaltsrücklagen				0,00	0,00	0,00	0,00	0,00	0,00
SA00	Nettoergebnis nach Zuw./Entn. Haushaltsrücklagen (Saldo 0 +/- SU23)				-594.800,00	-558.000,00	-534.610,88			
Investive Gebarung										
SU 33	Summe Einzahlungen investive Gebarung							0,00	0,00	0,00
SU 34	Summe Auszahlungen investive Gebarung							0,00	0,00	0,00
SA2	Saldo (2) Geldfluss aus der Investiven Gebarung (33 - 34)							0,00	0,00	0,00
SA3	Saldo (3) Nettofinanzierungssaldo (Saldo 1 + Saldo 2)							-594.800,00	-558.000,00	-534.610,88
Finanzierungstätigkeit										
SU 35	Summe Einzahlungen aus der Finanzierungstätigkeit							0,00	0,00	0,00
SU 36	Summe Auszahlungen aus der Finanzierungstätigkeit							0,00	0,00	0,00
SA4	Saldo (4) Geldfluss aus der Finanzierungstätigkeit (35 - 36)							0,00	0,00	0,00
SA5	Saldo (5) Geldfluss aus der voranschlagswirksamen Gebarung (Saldo 3 + Saldo 4)							-594.800,00	-558.000,00	-534.610,88

		MVAG		VC QU	Ergebnisvoranschlag			Finanzierungsvoranschlag		
		EH	FH		VA 2023	VA 2022	RA 2021	VA 2023	VA 2022	RA 2021
01	Hauptverwaltung									
010	Zentralamt									
010000	Zentralamt									
Operative Gebarung										
2/010000+808000	Veräußerung von Altmaterial	2116	3116	16	100,00	100,00	0,00	100,00	100,00	0,00
2/010000+816000	Kostenbeiträge (Kostensätze) für sonstige Leistungen	2114	3114	13	176.900,00	176.900,00	194.954,03	176.900,00	176.900,00	194.954,03
2/010000+817000	Erträge aus der Auflösung von sonstigen Rückstellungen	2117			0,00	7.100,00	0,00	0,00	0,00	0,00
2/010000+829000	Sonstige Erträge	2116	3116	18	100,00	100,00	3.642,73	100,00	100,00	3.642,73
SU 21 / 31	Summe Erträge / Einzahlungen operative Gebarung				177.100,00	184.200,00	198.596,76	177.100,00	177.100,00	198.596,76
1/010000-400000	Geringwertige Anschaffungen	2221	3221	23	2.300,00	1.700,00	1.588,98	2.300,00	2.000,00	1.348,98
1/010000-430000	Lebensmittel	2221	3221	23	1.300,00	1.300,00	1.318,30	1.300,00	1.300,00	1.318,30
1/010000-456000	Schreib-, Zeichen- und sonst. Bürom	2221	3221	23	4.100,00	4.000,00	2.688,77	4.100,00	4.000,00	2.743,49
1/010000-457000	Druckwerke	2221	3221	23	2.500,00	1.200,00	513,30	2.500,00	1.200,00	523,16
1/010000-458000	Mittel für ärztliche Betreuung	2221	3221	23	400,00	400,00	273,51	400,00	400,00	273,51
1/010000-459000	Sonstige Verbrauchsgüter	2221	3221	23	500,00	500,00	84,93	500,00	500,00	84,93
1/010000-510000	Vertragsbedienstete der Verwaltung	2211	3211	20	228.800,00	211.600,00	157.121,48	228.800,00	211.600,00	157.121,48
1/010000-511000	Vertragsbedienstete in handwerklich Verwendung	2211	3211	20	43.100,00	39.900,00	38.515,40	43.100,00	39.900,00	38.515,40
1/010000-522000	Geldbezüge der nicht ganzjährig beschäftigten Angestellten	2211	3211	20	1.000,00	0,00	0,00	1.000,00	0,00	0,00
1/010000-565000	Mehrleistungsvergütung	2211	3211	20	20.200,00	26.000,00	3.465,65	20.200,00	26.000,00	3.465,65
1/010000-566000	Dienstjubiläen	2212	3212	20	0,00	6.400,00	0,00	0,00	6.400,00	0,00
1/010000-569000	Sonstige Nebengebühren	2211	3211	20	4.900,00	4.600,00	3.653,11	4.900,00	4.600,00	3.653,11
1/010000-580000	Dienstgeberbeiträge zum Ausgleichsf für Familienbeihilfen	2212	3212	20	11.600,00	10.900,00	7.923,00	11.600,00	10.900,00	7.923,00
1/010000-582000	Sonstige Dienstgeberbeiträge zur sozialen Sicherheit	2212	3212	20	56.400,00	53.800,00	41.782,14	56.400,00	53.800,00	41.782,14
1/010000-590000	Sonstige Sozialleistungen	2212	3212	20	5.500,00	5.400,00	4.819,17	5.500,00	5.400,00	4.819,17
1/010000-591000	Dotierung von Rückstellungen für Abfertigungen	2214			12.200,00	40.500,00	36.159,55	0,00	0,00	0,00
1/010000-592000	Dotierung von Rückstellungen für Jubiläumszuwendungen	2214			5.500,00	17.000,00	14.223,43	0,00	0,00	0,00
1/010000-618000	Instandhaltung von Einrichtung, Computer-, Telefonanlage, Kopierer	2224	3224	24	3.100,00	3.100,00	1.208,87	3.100,00	3.100,00	1.208,87
1/010000-630000	Postdienste	2222	3222	24	26.300,00	26.100,00	23.071,45	26.300,00	28.600,00	25.368,64
1/010000-631000	Telekommunikationsdienste	2222	3222	24	16.700,00	16.500,00	16.143,47	16.700,00	17.800,00	15.694,80
1/010000-640000	Rechtskosten	2222	3222	24	10.000,00	10.000,00	7.318,31	10.000,00	14.900,00	2.477,55
1/010000-670000	Versicherungen	2222	3222	24	30.000,00	30.000,00	23.607,16	30.000,00	30.000,00	23.607,16

		MVAG		VC QU	Ergebnisvoranschlag			Finanzierungsvoranschlag		
		EH	FH		VA 2023	VA 2022	RA 2021	VA 2023	VA 2022	RA 2021
1/010000-680000	Planmäßige Abschreibung	2226			7.600,00	6.600,00	11.130,49	0,00	0,00	0,00
1/010000-700000	Mietzinse Telefonanlage	2223	3223	24	3.100,00	3.000,00	2.793,89	3.100,00	3.000,00	2.793,89
1/010000-705000	Operating Leasing - Server	2223	3223	24	3.400,00	6.800,00	6.775,92	3.400,00	6.800,00	6.775,92
1/010000-705000/1	Operating Leasing	2223	3223	24	4.000,00	0,00	0,00	4.000,00	0,00	0,00
1/010000-710000	Öffentliche Abgaben	2225	3225	24	100,00	100,00	0,00	100,00	100,00	0,00
1/010000-724000	Reisegebühren	2225	3225	24	1.300,00	700,00	584,47	1.300,00	700,00	584,47
1/010000-728000	Entgelte für sonstige Leistungen	2225	3225	24	119.000,00	95.000,00	101.808,75	119.000,00	97.400,00	102.553,56
1/010000-729000	Sonst. Ausgaben	2225	3225	24	600,00	600,00	573,25	600,00	600,00	573,25
SU 22 / 32	Summe Aufwendungen / Auszahlungen operative Gebarung				625.500,00	623.700,00	509.146,75	600.200,00	571.000,00	445.210,43
SA 0 / SA 1	(0) Nettoergebnis (21 - 22) / (1) Geldfluss operative Gebarung (31 - 32)				-448.400,00	-439.500,00	-310.549,99	-423.100,00	-393.900,00	-246.613,67
SU 23	Summe Haushaltsrücklagen				0,00	0,00	0,00	0,00	0,00	0,00
SA00	Nettoergebnis nach Zuw./Entn. Haushaltsrücklagen (Saldo 0 +/- SU23)				-448.400,00	-439.500,00	-310.549,99			
Investive Gebarung										
SU 33	Summe Einzahlungen investive Gebarung							0,00	0,00	0,00
1/010000-042000	Amtsausstattung		3415	2 41	0,00	0,00	0,00	25.000,00	5.000,00	3.743,56
1/010000-070000	Aktivierungsfähige Rechte (immaterielle Vermögenswerte)		3411	2 42	0,00	0,00	0,00	2.800,00	2.800,00	34.027,20
SU 34	Summe Auszahlungen investive Gebarung							27.800,00	7.800,00	37.770,76
SA2	Saldo (2) Geldfluss aus der Investiven Gebarung (33 - 34)							-27.800,00	-7.800,00	-37.770,76
SA3	Saldo (3) Nettofinanzierungssaldo (Saldo 1 + Saldo 2)							-450.900,00	-401.700,00	-284.384,43
Finanzierungstätigkeit										
SU 35	Summe Einzahlungen aus der Finanzierungstätigkeit							0,00	0,00	0,00
SU 36	Summe Auszahlungen aus der Finanzierungstätigkeit							0,00	0,00	0,00
SA4	Saldo (4) Geldfluss aus der Finanzierungstätigkeit (35 - 36)							0,00	0,00	0,00
SA5	Saldo (5) Geldfluss aus der voranschlagswirksamen Gebarung (Saldo 3 + Saldo 4)							-450.900,00	-401.700,00	-284.384,43
010010	Allgemeine Verwaltung									
Operative Gebarung										
2/010010+817000	Erträge aus der Auflösung von sonstigen Rückstellungen	2117			6.700,00	6.300,00	43.512,79	0,00	0,00	0,00
2/010010+829000	Sonstige Erträge	2116	3116	18	100,00	1.600,00	6.226,94	100,00	1.600,00	6.226,94
2/010010+863000	Transfers von sonstigen Trägern öffentlichen Rechts und Sozialversicherungsträgern - ATZ Schulmeister	2121	3121	15	0,00	0,00	9.191,95	0,00	0,00	9.191,95
SU 21 / 31	Summe Erträge / Einzahlungen operative Gebarung				6.800,00	7.900,00	58.931,68	100,00	1.600,00	15.418,89
1/010010-400000	Geringwertige Anschaffungen	2221	3221	23	700,00	700,00	1.637,20	700,00	1.100,00	1.266,40
1/010010-456000	Schreib-, Zeichen- und sonst. Bürom	2221	3221	23	700,00	1.000,00	382,99	700,00	1.000,00	382,99
1/010010-457000	Druckwerke	2221	3221	23	100,00	100,00	115,70	100,00	100,00	115,70

		MVAG		VC QU	Ergebnisvoranschlag			Finanzierungsvoranschlag		
		EH	FH		VA 2023	VA 2022	RA 2021	VA 2023	VA 2022	RA 2021
1/010010-458000	Mittel für ärztliche Betreuung	2221	3221	23	100,00	100,00	24,80	100,00	100,00	24,80
1/010010-459000	Sonstige Verbrauchsgüter	2221	3221	23	100,00	100,00	53,37	100,00	100,00	53,37
1/010010-510000	Vertragsbedienstete der Verwaltung	2211	3211	20	151.300,00	139.000,00	203.168,05	151.300,00	139.000,00	203.168,05
1/010010-565000	Mehrleistungsvergütung	2211	3211	20	1.700,00	500,00	322,25	1.700,00	500,00	322,25
1/010010-569000	Sonstige Nebengebühren	2211	3211	20	4.400,00	4.200,00	4.645,30	4.400,00	4.200,00	4.645,30
1/010010-580000	Dienstgeberbeiträge zum Ausgleichsf für Familienbeihilfen	2212	3212	20	6.200,00	5.600,00	6.467,96	6.200,00	5.600,00	6.467,96
1/010010-582000	Sonstige Dienstgeberbeiträge zur sozialen Sicherheit	2212	3212	20	31.900,00	30.400,00	38.727,59	31.900,00	30.400,00	38.727,59
1/010010-590000	Sonstige Sozialleistungen	2212	3212	20	3.200,00	2.800,00	3.100,02	3.200,00	2.800,00	3.100,02
1/010010-591000	Dotierung von Rückstellungen für Abfertigungen	2214			25.100,00	18.500,00	5.663,13	0,00	0,00	0,00
1/010010-592000	Dotierung von Rückstellungen für Jubiläumszuwendungen	2214			13.100,00	10.500,00	7.622,56	0,00	0,00	0,00
1/010010-618000	Instandhaltung von Einrichtung, Computer-, Telefonanlage, Kopierer	2224	3224	24	500,00	500,00	489,61	500,00	500,00	489,61
1/010010-680000	Planmäßige Abschreibung	2226			5.000,00	5.400,00	7.979,40	0,00	0,00	0,00
1/010010-724000	Reisegebühren	2225	3225	24	500,00	500,00	188,00	500,00	500,00	188,00
SU 22 / 32	Summe Aufwendungen / Auszahlungen operative Gebarung				244.600,00	219.900,00	280.587,93	201.400,00	185.900,00	258.952,04
SA 0 / SA 1	(0) Nettoergebnis (21 - 22) / (1) Geldfluss operative Gebarung (31 - 32)				-237.800,00	-212.000,00	-221.656,25	-201.300,00	-184.300,00	-243.533,15
SU 23	Summe Haushaltsrücklagen				0,00	0,00	0,00	0,00	0,00	0,00
SA00	Nettoergebnis nach Zuw./Entn. Haushaltsrücklagen (Saldo 0 +/- SU23)				-237.800,00	-212.000,00	-221.656,25			
Investive Gebarung										
SU 33	Summe Einzahlungen investive Gebarung							0,00	0,00	0,00
1/010010-042000	Amtsausstattung		3415	2 41	0,00	0,00	0,00	2.500,00	2.500,00	5.538,73
SU 34	Summe Auszahlungen investive Gebarung							2.500,00	2.500,00	5.538,73
SA2	Saldo (2) Geldfluss aus der Investiven Gebarung (33 - 34)							-2.500,00	-2.500,00	-5.538,73
SA3	Saldo (3) Nettofinanzierungssaldo (Saldo 1 + Saldo 2)							-203.800,00	-186.800,00	-249.071,88
Finanzierungstätigkeit										
SU 35	Summe Einzahlungen aus der Finanzierungstätigkeit							0,00	0,00	0,00
SU 36	Summe Auszahlungen aus der Finanzierungstätigkeit							0,00	0,00	0,00
SA4	Saldo (4) Geldfluss aus der Finanzierungstätigkeit (35 - 36)							0,00	0,00	0,00
SA5	Saldo (5) Geldfluss aus der voranschlagswirksamen Gebarung (Saldo 3 + Saldo 4)							-203.800,00	-186.800,00	-249.071,88
010020 Bürgerservice										
Operative Gebarung										
2/010020+816000	Kostenbeiträge (Kostenersätze) für sonstige Leistungen	2114	3114	13	100,00	100,00	0,00	100,00	100,00	0,00
SU 21 / 31	Summe Erträge / Einzahlungen operative Gebarung				100,00	100,00	0,00	100,00	100,00	0,00
1/010020-400000	Geringwertige Anschaffungen	2221	3221	23	700,00	700,00	457,84	700,00	700,00	457,84

		MVAG		VC QU	Ergebnisvoranschlag			Finanzierungsvoranschlag		
		EH	FH		VA 2023	VA 2022	RA 2021	VA 2023	VA 2022	RA 2021
1/010020-456000	Schreib-, Zeichen- und sonst. Bürom	2221	3221	23	500,00	500,00	34,38	500,00	500,00	34,38
1/010020-457000	Druckwerke	2221	3221	23	100,00	100,00	0,00	100,00	100,00	0,00
1/010020-458000	Mittel für ärztliche Betreuung	2221	3221	23	100,00	100,00	24,80	100,00	100,00	24,80
1/010020-510000	Vertragsbedienstete der Verwaltung	2211	3211	20	94.900,00	87.700,00	82.268,23	94.900,00	87.700,00	82.268,23
1/010020-565000	Mehrleistungsvergütung	2211	3211	20	3.100,00	2.000,00	2.238,26	3.100,00	2.000,00	2.238,26
1/010020-569000	Sonstige Nebengebühren	2211	3211	20	3.400,00	3.000,00	2.982,70	3.400,00	3.000,00	2.982,70
1/010020-580000	Dienstgeberbeiträge zum Ausgleichsf für Familienbeihilfen	2212	3212	20	4.000,00	3.700,00	3.412,29	4.000,00	3.700,00	3.412,29
1/010020-582000	Sonstige Dienstgeberbeiträge zur sozialen Sicherheit	2212	3212	20	21.300,00	19.500,00	18.444,15	21.300,00	19.500,00	18.444,15
1/010020-590000	Sonstige Sozialleistungen	2212	3212	20	1.800,00	1.800,00	1.793,99	1.800,00	1.800,00	1.793,99
1/010020-591000	Dotierung von Rückstellungen für Abfertigungen	2214			1.900,00	900,00	1.177,20	0,00	0,00	0,00
1/010020-592000	Dotierung von Rückstellungen für Jubiläumszuwendungen	2214			2.700,00	1.200,00	1.760,93	0,00	0,00	0,00
1/010020-618000	Instandhaltung von Einrichtungen - Drucker	2224	3224	24	1.000,00	1.000,00	688,08	1.000,00	1.000,00	688,08
1/010020-680000	Planmäßige Abschreibung	2226			600,00	600,00	2.526,96	0,00	0,00	0,00
1/010020-724000	Reisegebühren	2225	3225	24	400,00	400,00	49,56	400,00	400,00	49,56
1/010020-728000	Entgelte für sonstige Leistungen	2225	3225	24	100,00	100,00	0,00	100,00	100,00	0,00
SU 22 / 32	Summe Aufwendungen / Auszahlungen operative Gebarung				136.600,00	123.300,00	117.859,37	131.400,00	120.600,00	112.394,28
SA 0 / SA 1	(0) Nettoergebnis (21 - 22) / (1) Geldfluss operative Gebarung (31 - 32)				-136.500,00	-123.200,00	-117.859,37	-131.300,00	-120.500,00	-112.394,28
SU 23	Summe Haushaltsrücklagen				0,00	0,00	0,00	0,00	0,00	0,00
SA00	Nettoergebnis nach Zuw./Entn. Haushaltsrücklagen (Saldo 0 +/- SU23)				-136.500,00	-123.200,00	-117.859,37			
Investive Gebarung										
SU 33	Summe Einzahlungen investive Gebarung							0,00	0,00	0,00
1/010020-042000	Amtsausstattung		3415	2 41	0,00	0,00	0,00	2.000,00	2.000,00	5.119,61
SU 34	Summe Auszahlungen investive Gebarung							2.000,00	2.000,00	5.119,61
SA2	Saldo (2) Geldfluss aus der Investiven Gebarung (33 - 34)							-2.000,00	-2.000,00	-5.119,61
SA3	Saldo (3) Nettofinanzierungssaldo (Saldo 1 + Saldo 2)							-133.300,00	-122.500,00	-117.513,89
Finanzierungstätigkeit										
SU 35	Summe Einzahlungen aus der Finanzierungstätigkeit							0,00	0,00	0,00
SU 36	Summe Auszahlungen aus der Finanzierungstätigkeit							0,00	0,00	0,00
SA4	Saldo (4) Geldfluss aus der Finanzierungstätigkeit (35 - 36)							0,00	0,00	0,00
SA5	Saldo (5) Geldfluss aus der voranschlagswirksamen Gebarung (Saldo 3 + Saldo 4)							-133.300,00	-122.500,00	-117.513,89

		MVAG VC QU			Ergebnisvoranschlag			Finanzierungsvoranschlag		
		EH	FH		VA 2023	VA 2022	RA 2021	VA 2023	VA 2022	RA 2021
011	Personalamt									
011000	Personalamt									
Operative Gebarung										
2/011000+829000	Sonstige Erträge	2116	3116	18	0,00	1.500,00	0,00	0,00	1.500,00	0,00
SU 21 / 31	Summe Erträge / Einzahlungen operative Gebarung				0,00	1.500,00	0,00	0,00	1.500,00	0,00
1/011000-400000	Geringwertige Wirtschaftsgüter (GWG)	2221	3221	23	500,00	1.000,00	0,00	500,00	1.000,00	0,00
1/011000-456000	Schreib-, Zeichen- und sonstige Büromittel	2221	3221	23	500,00	500,00	262,56	500,00	500,00	262,56
1/011000-457000	Druckwerke	2221	3221	23	600,00	600,00	799,87	600,00	600,00	799,87
1/011000-510000	Geldbezüge der Vertragsbediensteten der Verwaltung	2211	3211	20	55.800,00	52.700,00	47.540,24	55.800,00	52.700,00	47.540,24
1/011000-565000	Mehrleistungsvergütungen	2211	3211	20	3.000,00	2.500,00	2.928,56	3.000,00	2.500,00	2.928,56
1/011000-569000	Sonstige Nebengebühren	2211	3211	20	1.000,00	900,00	819,40	1.000,00	900,00	819,40
1/011000-580000	Dienstgeberbeiträge zum Ausgleichsfonds für Familienbeihilfen	2212	3212	20	2.400,00	2.200,00	2.000,05	2.400,00	2.200,00	2.000,05
1/011000-582000	Sonstige Dienstgeberbeiträge zur sozialen Sicherheit	2212	3212	20	12.400,00	11.000,00	10.707,95	12.400,00	11.000,00	10.707,95
1/011000-590000	Freiwillige Sozialleistungen	2212	3212	20	500,00	500,00	439,48	500,00	500,00	439,48
1/011000-591000	Dotierung von Rückstellungen für Abfertigungen	2214			1.900,00	900,00	1.177,20	0,00	0,00	0,00
1/011000-592000	Dotierung von Rückstellungen für Jubiläumszuwendungen	2214			900,00	500,00	865,93	0,00	0,00	0,00
1/011000-710000	Öffentliche Abgaben - Ausgleichstaxe	2225	3225	24	15.000,00	6.900,00	16.500,00	15.000,00	6.900,00	16.500,00
1/011000-724000	Reisegebühren	2225	3225	24	500,00	400,00	168,54	500,00	400,00	168,54
1/011000-728000	Entgelte für sonstige Leistungen	2225	3225	24	7.500,00	6.900,00	7.041,80	7.500,00	7.500,00	6.483,80
SU 22 / 32	Summe Aufwendungen / Auszahlungen operative Gebarung				102.500,00	87.500,00	91.251,58	99.700,00	86.700,00	88.650,45
SA 0 / SA 1	(0) Nettoergebnis (21 - 22) / (1) Geldfluss operative Gebarung (31 - 32)				-102.500,00	-86.000,00	-91.251,58	-99.700,00	-85.200,00	-88.650,45
SU 23	Summe Haushaltsrücklagen				0,00	0,00	0,00	0,00	0,00	0,00
SA00	Nettoergebnis nach Zuw./Entn. Haushaltsrücklagen (Saldo 0 +/- SU23)				-102.500,00	-86.000,00	-91.251,58			
Investive Gebarung										
SU 33	Summe Einzahlungen investive Gebarung							0,00	0,00	0,00
SU 34	Summe Auszahlungen investive Gebarung							0,00	0,00	0,00
SA2	Saldo (2) Geldfluss aus der Investiven Gebarung (33 - 34)							0,00	0,00	0,00
SA3	Saldo (3) Nettofinanzierungssaldo (Saldo 1 + Saldo 2)							-99.700,00	-85.200,00	-88.650,45
Finanzierungstätigkeit										
SU 35	Summe Einzahlungen aus der Finanzierungstätigkeit							0,00	0,00	0,00
SU 36	Summe Auszahlungen aus der Finanzierungstätigkeit							0,00	0,00	0,00
SA4	Saldo (4) Geldfluss aus der Finanzierungstätigkeit (35 - 36)							0,00	0,00	0,00
SA5	Saldo (5) Geldfluss aus der voranschlagswirksamen Gebarung (Saldo 3 + Saldo 4)							-99.700,00	-85.200,00	-88.650,45

	MVAG	VC QU	Ergebnisvoranschlag			Finanzierungsvoranschlag				
			EH	FH	VA 2023	VA 2022	RA 2021	VA 2023	VA 2022	RA 2021
015										
015000										
Operative Gebarung										
SU 21 / 31										
1/015000-457000										
SU 22 / 32										
SA 0 / SA 1										
SU 23										
SA00										
Investive Gebarung										
SU 33										
SU 34										
SA2										
SA3										
Finanzierungstätigkeit										
SU 35										
SU 36										
SA4										
SA5										
019										
019000										
Operative Gebarung										
SU 21 / 31										
1/019000-723000										
SU 22 / 32										
SA 0 / SA 1										
SU 23										
SA00										
Investive Gebarung										
SU 33										
SU 34										
SA2										
SA3										
Finanzierungstätigkeit										
SU 35										
SU 36										

		MVAG VC QU			Ergebnisvoranschlag			Finanzierungsvoranschlag		
		EH	FH		VA 2023	VA 2022	RA 2021	VA 2023	VA 2022	RA 2021
SA4	Saldo (4) Geldfluss aus der Finanzierungstätigkeit (35 – 36)							0,00	0,00	0,00
SA5	Saldo (5) Geldfluss aus der voranschlagswirksamen Gebarung (Saldo 3 + Saldo 4)							-5.000,00	-5.000,00	-4.112,08
02	Hauptverwaltung									
021	Statistisches Amt									
021000	Statistisches Amt									
Operative Gebarung										
2/021000+816000	Kostenbeiträge (Kostenersätze) für sonstige Leistungen	2114	3114	13	100,00	100,00	85,54	100,00	100,00	85,54
SU 21 / 31	Summe Erträge / Einzahlungen operative Gebarung				100,00	100,00	85,54	100,00	100,00	85,54
SU 22 / 32	Summe Aufwendungen / Auszahlungen operative Gebarung				0,00	0,00	0,00	0,00	0,00	0,00
SA 0 / SA 1	(0) Nettoergebnis (21 - 22) / (1) Geldfluss operative Gebarung (31 – 32)				100,00	100,00	85,54	100,00	100,00	85,54
SU 23	Summe Haushaltsrücklagen				0,00	0,00	0,00	0,00	0,00	0,00
SA00	Nettoergebnis nach Zuw./Entn. Haushaltsrücklagen (Saldo 0 +/- SU23)				100,00	100,00	85,54			
Investive Gebarung										
SU 33	Summe Einzahlungen investive Gebarung							0,00	0,00	0,00
SU 34	Summe Auszahlungen investive Gebarung							0,00	0,00	0,00
SA2	Saldo (2) Geldfluss aus der Investiven Gebarung (33 – 34)							0,00	0,00	0,00
SA3	Saldo (3) Nettofinanzierungssaldo (Saldo 1 + Saldo 2)							100,00	100,00	85,54
Finanzierungstätigkeit										
SU 35	Summe Einzahlungen aus der Finanzierungstätigkeit							0,00	0,00	0,00
SU 36	Summe Auszahlungen aus der Finanzierungstätigkeit							0,00	0,00	0,00
SA4	Saldo (4) Geldfluss aus der Finanzierungstätigkeit (35 – 36)							0,00	0,00	0,00
SA5	Saldo (5) Geldfluss aus der voranschlagswirksamen Gebarung (Saldo 3 + Saldo 4)							100,00	100,00	85,54
022	Standesamt									
022000	Standesamt u. Staatsbürgerschaftsverband									
Operative Gebarung										
SU 21 / 31	Summe Erträge / Einzahlungen operative Gebarung				0,00	0,00	0,00	0,00	0,00	0,00
1/022000-752000	Laufende Transferzahlungen an Gemeinden, Gemeindeverbände und -fonds	2231	3231	26	17.500,00	16.500,00	19.214,38	17.500,00	16.500,00	19.214,38
SU 22 / 32	Summe Aufwendungen / Auszahlungen operative Gebarung				17.500,00	16.500,00	19.214,38	17.500,00	16.500,00	19.214,38
SA 0 / SA 1	(0) Nettoergebnis (21 - 22) / (1) Geldfluss operative Gebarung (31 – 32)				-17.500,00	-16.500,00	-19.214,38	-17.500,00	-16.500,00	-19.214,38
SU 23	Summe Haushaltsrücklagen				0,00	0,00	0,00	0,00	0,00	0,00
SA00	Nettoergebnis nach Zuw./Entn. Haushaltsrücklagen (Saldo 0 +/- SU23)				-17.500,00	-16.500,00	-19.214,38			

		MVAG VC QU			Ergebnisvoranschlag			Finanzierungsvoranschlag		
		EH	FH		VA 2023	VA 2022	RA 2021	VA 2023	VA 2022	RA 2021
Investive Gebarung										
SU 33	Summe Einzahlungen investive Gebarung							0,00	0,00	0,00
SU 34	Summe Auszahlungen investive Gebarung							0,00	0,00	0,00
SA2	Saldo (2) Geldfluss aus der Investiven Gebarung (33 – 34)							0,00	0,00	0,00
SA3	Saldo (3) Nettofinanzierungssaldo (Saldo 1 + Saldo 2)							-17.500,00	-16.500,00	-19.214,38
Finanzierungstätigkeit										
SU 35	Summe Einzahlungen aus der Finanzierungstätigkeit							0,00	0,00	0,00
SU 36	Summe Auszahlungen aus der Finanzierungstätigkeit							0,00	0,00	0,00
SA4	Saldo (4) Geldfluss aus der Finanzierungstätigkeit (35 – 36)							0,00	0,00	0,00
SA5	Saldo (5) Geldfluss aus der voranschlagswirksamen Gebarung (Saldo 3 + Saldo 4)							-17.500,00	-16.500,00	-19.214,38
024	Wahlamt									
024000	Wahlamt									
Operative Gebarung										
2/024000+816000	Kostenbeiträge (Kostensätze) für sonstige Leistungen	2114	3114	13	15.000,00	7.500,00	11.421,87	15.000,00	7.500,00	11.421,87
SU 21 / 31	Summe Erträge / Einzahlungen operative Gebarung				15.000,00	7.500,00	11.421,87	15.000,00	7.500,00	11.421,87
1/024000-728000	Entgelte für sonstige Leistungen	2225	3225	24	18.000,00	17.500,00	339,84	18.000,00	17.500,00	339,84
SU 22 / 32	Summe Aufwendungen / Auszahlungen operative Gebarung				18.000,00	17.500,00	339,84	18.000,00	17.500,00	339,84
SA 0 / SA 1	(0) Nettoergebnis (21 - 22) / (1) Geldfluss operative Gebarung (31 – 32)				-3.000,00	-10.000,00	11.082,03	-3.000,00	-10.000,00	11.082,03
SU 23	Summe Haushaltsrücklagen				0,00	0,00	0,00	0,00	0,00	0,00
SA00	Nettoergebnis nach Zuw./Entn. Haushaltsrücklagen (Saldo 0 +/- SU23)				-3.000,00	-10.000,00	11.082,03			
Investive Gebarung										
SU 33	Summe Einzahlungen investive Gebarung							0,00	0,00	0,00
SU 34	Summe Auszahlungen investive Gebarung							0,00	0,00	0,00
SA2	Saldo (2) Geldfluss aus der Investiven Gebarung (33 – 34)							0,00	0,00	0,00
SA3	Saldo (3) Nettofinanzierungssaldo (Saldo 1 + Saldo 2)							-3.000,00	-10.000,00	11.082,03
Finanzierungstätigkeit										
SU 35	Summe Einzahlungen aus der Finanzierungstätigkeit							0,00	0,00	0,00
SU 36	Summe Auszahlungen aus der Finanzierungstätigkeit							0,00	0,00	0,00
SA4	Saldo (4) Geldfluss aus der Finanzierungstätigkeit (35 – 36)							0,00	0,00	0,00
SA5	Saldo (5) Geldfluss aus der voranschlagswirksamen Gebarung (Saldo 3 + Saldo 4)							-3.000,00	-10.000,00	11.082,03
029	Amtsgebäude									
029000	Amtsgebäude									
Operative Gebarung										
2/029000+811000/1	Einnahmen Vermietung	2115	3115	14	2.000,00	2.000,00	2.000,04	2.000,00	2.000,00	2.000,04
2/029000+811000/3	Einnahmen Vermietung Heizpauschale	2115	3115	14	100,00	100,00	0,00	100,00	100,00	0,00

		MVAG		VC QU	Ergebnisvoranschlag			Finanzierungsvoranschlag		
		EH	FH		VA 2023	VA 2022	RA 2021	VA 2023	VA 2022	RA 2021
2/029000+816000	Kostenbeiträge (Kostensätze) für sonstige Leistungen	2114	3114	13	18.700,00	18.700,00	16.631,70	18.700,00	18.700,00	16.631,70
SU 21 / 31	Summe Erträge / Einzahlungen operative Gebarung				20.800,00	20.800,00	18.631,74	20.800,00	20.800,00	18.631,74
1/029000-400000	Geringwertige Anschaffungen	2221	3221	23	600,00	1.400,00	1.403,18	600,00	1.400,00	1.517,87
1/029000-454000	Reinigungsmittel	2221	3221	23	2.400,00	2.400,00	3.506,69	2.400,00	2.400,00	3.506,69
1/029000-459000	Sonstige Verbrauchsgüter	2221	3221	23	500,00	500,00	785,54	500,00	500,00	785,54
1/029000-600000	Strom	2222	3222	24	15.000,00	6.200,00	3.415,20	15.000,00	6.200,00	3.415,20
1/029000-600100	Gas	2222	3222	24	25.000,00	6.000,00	7.299,36	25.000,00	6.000,00	7.299,36
1/029000-600200	Wasser	2222	3222	24	500,00	500,00	396,93	500,00	500,00	396,93
1/029000-614000	Instandhaltung von Gebäuden	2224	3224	24	5.000,00	17.500,00	32.473,31	5.000,00	17.500,00	31.825,59
1/029000-614000/1	Instandhaltung von Gebäuden und Bauten - Heizung	2224	3224	24	0,00	15.000,00	1.365,89	0,00	15.000,00	1.365,89
1/029000-614000/2	Instandhaltung von Gebäuden und Bauten- Trafik	2224	3224	24	0,00	0,00	3.747,07	0,00	0,00	3.747,07
1/029000-616000	Instandhaltung von Maschinen	2224	3224	24	100,00	300,00	0,00	100,00	300,00	0,00
1/029000-618000	Instandhaltung von Einrichtungen	2224	3224	24	400,00	400,00	58,80	400,00	400,00	58,80
1/029000-670000	Versicherungen	2222	3222	24	3.200,00	3.200,00	2.966,72	3.200,00	3.200,00	2.966,72
1/029000-680000	Planmäßige Abschreibung	2226			2.200,00	3.500,00	4.781,17	0,00	0,00	0,00
1/029000-710000	Öffentliche Abgaben	2225	3225	24	100,00	100,00	14,55	100,00	100,00	14,55
1/029000-711000	Gebühren f.d. Ben. von Gem.-Einr. u -anlagen gem FAG (Ausgaben)	2225	3225	24	4.100,00	4.000,00	3.863,64	4.100,00	4.000,00	3.863,64
1/029000-728000	Entgelte für sonstige Leistungen	2225	3225	24	4.800,00	4.800,00	5.662,39	4.800,00	5.200,00	5.326,51
1/029000-729000	Sonst.Ausgaben	2225	3225	24	200,00	200,00	0,00	200,00	200,00	0,00
SU 22 / 32	Summe Aufwendungen / Auszahlungen operative Gebarung				64.100,00	66.000,00	71.740,44	61.900,00	62.900,00	66.090,36
SA 0 / SA 1	(0) Nettoergebnis (21 - 22) / (1) Geldfluss operative Gebarung (31 - 32)				-43.300,00	-45.200,00	-53.108,70	-41.100,00	-42.100,00	-47.458,62
SU 23	Summe Haushaltsrücklagen				0,00	0,00	0,00	0,00	0,00	0,00
SA00	Nettoergebnis nach Zuw./Entn. Haushaltsrücklagen (Saldo 0 +/- SU23)				-43.300,00	-45.200,00	-53.108,70			
Investive Gebarung										
SU 33	Summe Einzahlungen investive Gebarung							0,00	0,00	0,00
1/029000-042000	Amtsausstattung		3415	2 41	0,00	0,00	0,00	1.000,00	2.000,00	0,00
SU 34	Summe Auszahlungen investive Gebarung							1.000,00	2.000,00	0,00
SA2	Saldo (2) Geldfluss aus der Investiven Gebarung (33 - 34)							-1.000,00	-2.000,00	0,00
SA3	Saldo (3) Nettofinanzierungssaldo (Saldo 1 + Saldo 2)							-42.100,00	-44.100,00	-47.458,62
Finanzierungstätigkeit										
SU 35	Summe Einzahlungen aus der Finanzierungstätigkeit							0,00	0,00	0,00
SU 36	Summe Auszahlungen aus der Finanzierungstätigkeit							0,00	0,00	0,00
SA4	Saldo (4) Geldfluss aus der Finanzierungstätigkeit (35 - 36)							0,00	0,00	0,00
SA5	Saldo (5) Geldfluss aus der voranschlagswirksamen Gebarung (Saldo 3 + Saldo 4)							-42.100,00	-44.100,00	-47.458,62

		MVAG		VC QU	Ergebnisvoranschlag			Finanzierungsvoranschlag		
		EH	FH		VA 2023	VA 2022	RA 2021	VA 2023	VA 2022	RA 2021
029010	Amtsgebäude Velm									
Operative Gebarung										
2/029010+811000	Einnahmen Vermietung, Verpachtung	2115	3115	14	100,00	100,00	0,00	100,00	100,00	0,00
SU 21 / 31	Summe Erträge / Einzahlungen operative Gebarung				100,00	100,00	0,00	100,00	100,00	0,00
1/029010-400000	Geringwertige Anschaffungen	2221	3221	23	400,00	400,00	0,00	400,00	400,00	0,00
1/029010-454000	Reinigungsmittel	2221	3221	23	100,00	100,00	0,00	100,00	100,00	0,00
1/029010-600000	Strom	2222	3222	24	6.000,00	2.500,00	987,35	6.000,00	2.500,00	987,35
1/029010-600100	Gas	2222	3222	24	20.000,00	3.000,00	1.809,70	20.000,00	3.000,00	1.809,70
1/029010-600200	Wasser	2222	3222	24	300,00	300,00	165,15	300,00	300,00	165,15
1/029010-614000	Instandhaltung von Gebäuden	2224	3224	24	2.000,00	2.000,00	1.946,46	2.000,00	2.000,00	1.946,46
1/029010-618000	Instandhaltung von Einrichtungen	2224	3224	24	200,00	200,00	0,00	200,00	200,00	0,00
1/029010-631000	Telekommunikationsdienste	2222	3222	24	500,00	500,00	253,52	500,00	500,00	285,21
1/029010-670000	Versicherungen	2222	3222	24	600,00	600,00	535,12	600,00	600,00	535,12
1/029010-711000	Gebühren für die Benützung v. Gemei einricht. u.-anlagen gem.FAG (Ausga	2225	3225	24	2.000,00	2.000,00	2.042,58	2.000,00	2.000,00	2.042,58
1/029010-728000	Entgelte für sonstige Leistungen	2225	3225	24	500,00	500,00	157,86	500,00	500,00	157,86
1/029010-729000	Sonstige Ausgaben	2225	3225	24	200,00	200,00	0,00	200,00	200,00	0,00
SU 22 / 32	Summe Aufwendungen / Auszahlungen operative Gebarung				32.800,00	12.300,00	7.897,74	32.800,00	12.300,00	7.929,43
SA 0 / SA 1	(0) Nettoergebnis (21 - 22) / (1) Geldfluss operative Gebarung (31 - 32)				-32.700,00	-12.200,00	-7.897,74	-32.700,00	-12.200,00	-7.929,43
SU 23	Summe Haushaltsrücklagen				0,00	0,00	0,00	0,00	0,00	0,00
SA00	Nettoergebnis nach Zuw./Entn. Haushaltsrücklagen (Saldo 0 +/- SU23)				-32.700,00	-12.200,00	-7.897,74			
Investive Gebarung										
SU 33	Summe Einzahlungen investive Gebarung							0,00	0,00	0,00
1/029010-042000	Amtsausstattung		3415	2 41	0,00	0,00	0,00	1.000,00	1.000,00	0,00
SU 34	Summe Auszahlungen investive Gebarung							1.000,00	1.000,00	0,00
SA2	Saldo (2) Geldfluss aus der Investiven Gebarung (33 - 34)							-1.000,00	-1.000,00	0,00
SA3	Saldo (3) Nettofinanzierungssaldo (Saldo 1 + Saldo 2)							-33.700,00	-13.200,00	-7.929,43
Finanzierungstätigkeit										
SU 35	Summe Einzahlungen aus der Finanzierungstätigkeit							0,00	0,00	0,00
SU 36	Summe Auszahlungen aus der Finanzierungstätigkeit							0,00	0,00	0,00
SA4	Saldo (4) Geldfluss aus der Finanzierungstätigkeit (35 - 36)							0,00	0,00	0,00
SA5	Saldo (5) Geldfluss aus der voranschlagswirksamen Gebarung (Saldo 3 + Saldo 4)							-33.700,00	-13.200,00	-7.929,43

		MVAG		VC QU	Ergebnisvoranschlag			Finanzierungsvoranschlag		
		EH	FH		VA 2023	VA 2022	RA 2021	VA 2023	VA 2022	RA 2021
03	Bauverwaltung									
030	Bauamt									
030000	Bauamt									
Operative Gebarung										
2/030000+816000	Kostenbeiträge (Kostensätze) für sonstige Leistungen	2114	3114	13	10.200,00	10.000,00	0,00	10.200,00	10.000,00	0,00
2/030000+816000/1	Kostenbeiträge (Kostensätze) für sonstige Leistungen	2114	3114	13	45.100,00	45.100,00	57.760,85	45.100,00	45.100,00	57.760,85
2/030000+817000	Erträge aus der Auflösung von sonstigen Rückstellungen	2117			0,00	47.900,00	48.571,00	0,00	0,00	0,00
2/030000+829000	Sonstige Erträge	2116	3116	18	0,00	2.100,00	0,00	0,00	2.100,00	0,00
SU 21 / 31	Summe Erträge / Einzahlungen operative Gebarung				55.300,00	105.100,00	106.331,85	55.300,00	57.200,00	57.760,85
1/030000-400000	Geringwertige Anschaffungen	2221	3221	23	1.000,00	1.100,00	1.178,21	1.000,00	1.100,00	1.178,21
1/030000-452000	Treibstoffe	2221	3221	23	300,00	300,00	0,00	300,00	300,00	0,00
1/030000-456000	Schreib-, Zeichen- und sonstige Büromittel	2221	3221	23	1.000,00	1.000,00	1.293,01	1.000,00	1.000,00	1.293,01
1/030000-457000	Druckwerke	2221	3221	23	300,00	700,00	0,00	300,00	1.100,00	0,00
1/030000-458000	Mittel für ärztliche Betreuung	2221	3221	23	100,00	100,00	69,00	100,00	100,00	69,00
1/030000-459000	Sonstige Verbrauchsgüter	2221	3221	23	200,00	200,00	13,99	200,00	200,00	13,99
1/030000-510000	Vertragsbedienstete der Verwaltung	2211	3211	20	165.200,00	215.500,00	195.693,56	165.200,00	215.500,00	195.693,56
1/030000-522000	Geldbezüge der nicht ganzjährig beschäftigten Angestellten	2211	3211	20	0,00	0,00	2.023,23	0,00	0,00	2.023,23
1/030000-565000	Mehroleistungsvergütung	2211	3211	20	1.500,00	2.000,00	1.695,09	1.500,00	2.000,00	1.695,09
1/030000-566000	Dienstjubiläen	2212	3212	20	0,00	0,00	7.368,60	0,00	0,00	7.368,60
1/030000-569000	Sonstige Nebengebühren	2211	3211	20	21.800,00	5.300,00	12.114,89	21.800,00	5.300,00	12.114,89
1/030000-580000	Dienstgeberbeiträge zum Ausgleichsf für Familienbeihilfen	2212	3212	20	7.400,00	7.000,00	8.587,55	7.400,00	7.000,00	8.587,55
1/030000-582000	Sonstige Dienstgeberbeiträge zur sozialen Sicherheit	2212	3212	20	39.900,00	38.100,00	44.389,19	39.900,00	38.100,00	44.389,19
1/030000-590000	Sonstige Sozialleistungen	2212	3212	20	2.700,00	2.700,00	3.179,52	2.700,00	2.700,00	3.179,52
1/030000-591000	Dotierung von Rückstellungen für Abfertigungen	2214			1.500,00	1.900,00	2.135,98	0,00	0,00	0,00
1/030000-592000	Dotierung von Rückstellungen für Jubiläumszuwendungen	2214			2.700,00	1.400,00	505,65	0,00	0,00	0,00
1/030000-617000	Instandhaltung von Fahrzeugen	2224	3224	24	1.100,00	1.100,00	436,30	1.100,00	1.100,00	436,30
1/030000-618000	Instandhaltung von Einrichtungen - Kopierer	2224	3224	24	1.200,00	1.200,00	849,13	1.200,00	1.200,00	849,13
1/030000-670000	Versicherungen	2222	3222	24	1.700,00	1.700,00	1.473,24	1.700,00	1.700,00	1.473,24
1/030000-680000	Planmäßige Abschreibung	2226			10.900,00	14.300,00	16.660,54	0,00	0,00	0,00
1/030000-710000	Öffentliche Abgaben	2225	3225	24	400,00	400,00	360,12	400,00	400,00	360,12

		MVAG VC QU			Ergebnisvoranschlag			Finanzierungsvoranschlag		
		EH	FH		VA 2023	VA 2022	RA 2021	VA 2023	VA 2022	RA 2021
1/030000-724000	Reisegebühren	2225	3225	24	1.700,00	1.400,00	1.656,60	1.700,00	1.400,00	1.656,60
1/030000-728000	Entgelte für sonstige Leistungen	2225	3225	24	15.000,00	22.000,00	16.864,87	15.000,00	23.600,00	15.498,19
1/030000-729000	Sonst. Ausgaben	2225	3225	24	100,00	100,00	0,00	100,00	100,00	0,00
SU 22 / 32	Summe Aufwendungen / Auszahlungen operative Gebarung				277.700,00	319.500,00	318.548,27	262.600,00	303.900,00	297.879,42
SA 0 / SA 1	(0) Nettoergebnis (21 - 22) / (1) Geldfluss operative Gebarung (31 - 32)				-222.400,00	-214.400,00	-212.216,42	-207.300,00	-246.700,00	-240.118,57
SU 23	Summe Haushaltsrücklagen				0,00	0,00	0,00	0,00	0,00	0,00
SA00	Nettoergebnis nach Zuw./Entn. Haushaltsrücklagen (Saldo 0 +/- SU23)				-222.400,00	-214.400,00	-212.216,42			
Investive Gebarung										
SU 33	Summe Einzahlungen investive Gebarung							0,00	0,00	0,00
1/030000-042000	Amtsausstattung		3415	2 41	0,00	0,00	0,00	3.100,00	10.000,00	6.176,35
SU 34	Summe Auszahlungen investive Gebarung							3.100,00	10.000,00	6.176,35
SA2	Saldo (2) Geldfluss aus der Investiven Gebarung (33 - 34)							-3.100,00	-10.000,00	-6.176,35
SA3	Saldo (3) Nettofinanzierungssaldo (Saldo 1 + Saldo 2)							-210.400,00	-256.700,00	-246.294,92
Finanzierungstätigkeit										
SU 35	Summe Einzahlungen aus der Finanzierungstätigkeit							0,00	0,00	0,00
SU 36	Summe Auszahlungen aus der Finanzierungstätigkeit							0,00	0,00	0,00
SA4	Saldo (4) Geldfluss aus der Finanzierungstätigkeit (35 - 36)							0,00	0,00	0,00
SA5	Saldo (5) Geldfluss aus der voranschlagswirksamen Gebarung (Saldo 3 + Saldo 4)							-210.400,00	-256.700,00	-246.294,92
031	Amt für Raumordnung und Raumplanung									
031000	Raumordnung und Raumplanung									
Operative Gebarung										
SU 21 / 31	Summe Erträge / Einzahlungen operative Gebarung				0,00	0,00	0,00	0,00	0,00	0,00
1/031000-680000	Planmäßige Abschreibung		2226		600,00	2.500,00	1.995,13	0,00	0,00	0,00
1/031000-728000	Entgelte für sonstige Leistungen		2225	3225 24	5.000,00	5.000,00	9.240,00	5.000,00	5.000,00	12.136,44
SU 22 / 32	Summe Aufwendungen / Auszahlungen operative Gebarung				5.600,00	7.500,00	11.235,13	5.000,00	5.000,00	12.136,44
SA 0 / SA 1	(0) Nettoergebnis (21 - 22) / (1) Geldfluss operative Gebarung (31 - 32)				-5.600,00	-7.500,00	-11.235,13	-5.000,00	-5.000,00	-12.136,44
SU 23	Summe Haushaltsrücklagen				0,00	0,00	0,00	0,00	0,00	0,00
SA00	Nettoergebnis nach Zuw./Entn. Haushaltsrücklagen (Saldo 0 +/- SU23)				-5.600,00	-7.500,00	-11.235,13			
Investive Gebarung										
SU 33	Summe Einzahlungen investive Gebarung							0,00	0,00	0,00
1/031000-070000	Aktivierungsfähige Rechte (Immaterielle Vermögenswerte)		3411	2 42	0,00	0,00	0,00	15.000,00	15.000,00	13.526,28
SU 34	Summe Auszahlungen investive Gebarung							15.000,00	15.000,00	13.526,28
SA2	Saldo (2) Geldfluss aus der Investiven Gebarung (33 - 34)							-15.000,00	-15.000,00	-13.526,28
SA3	Saldo (3) Nettofinanzierungssaldo (Saldo 1 + Saldo 2)							-20.000,00	-20.000,00	-25.662,72
Finanzierungstätigkeit										
SU 35	Summe Einzahlungen aus der Finanzierungstätigkeit							0,00	0,00	0,00

	MVAG	VC QU	Ergebnisvoranschlag			Finanzierungsvoranschlag						
			EH	FH	VA 2023	VA 2022	RA 2021	VA 2023	VA 2022	RA 2021		
SU 36			Summe Auszahlungen aus der Finanzierungstätigkeit					0,00	0,00	0,00		
SA4			Saldo (4) Geldfluss aus der Finanzierungstätigkeit (35 – 36)					0,00	0,00	0,00		
SA5			Saldo (5) Geldfluss aus der voranschlagswirksamen Gebarung (Saldo 3 + Saldo 4)					-20.000,00	-20.000,00	-25.662,72		
031010			Verkehrskonzept									
Operative Gebarung												
SU 21 / 31			Summe Erträge / Einzahlungen operative Gebarung			0,00	0,00	0,00	0,00	0,00	0,00	
1/031010-728000			Entgelte für sonstige Leistungen	2225	3225	24	0,00	0,00	31.209,60	0,00	0,00	31.209,60
SU 22 / 32			Summe Aufwendungen / Auszahlungen operative Gebarung			0,00	0,00	31.209,60	0,00	0,00	31.209,60	
SA 0 / SA 1			(0) Nettoergebnis (21 - 22) / (1) Geldfluss operative Gebarung (31 – 32)			0,00	0,00	-31.209,60	0,00	0,00	-31.209,60	
SU 23			Summe Haushaltsrücklagen			0,00	0,00	0,00	0,00	0,00	0,00	
SA00			Nettoergebnis nach Zuw./Entn. Haushaltsrücklagen (Saldo 0 +/- SU23)			0,00	0,00	-31.209,60				
Investive Gebarung												
SU 33			Summe Einzahlungen investive Gebarung					0,00	0,00	0,00	0,00	
SU 34			Summe Auszahlungen investive Gebarung					0,00	0,00	0,00	0,00	
SA2			Saldo (2) Geldfluss aus der Investiven Gebarung (33 – 34)					0,00	0,00	0,00	0,00	
SA3			Saldo (3) Nettofinanzierungssaldo (Saldo 1 + Saldo 2)					0,00	0,00		-31.209,60	
Finanzierungstätigkeit												
SU 35			Summe Einzahlungen aus der Finanzierungstätigkeit					0,00	0,00	0,00	0,00	
SU 36			Summe Auszahlungen aus der Finanzierungstätigkeit					0,00	0,00	0,00	0,00	
SA4			Saldo (4) Geldfluss aus der Finanzierungstätigkeit (35 – 36)					0,00	0,00	0,00	0,00	
SA5			Saldo (5) Geldfluss aus der voranschlagswirksamen Gebarung (Saldo 3 + Saldo 4)					0,00	0,00		-31.209,60	
032			Vermessungsamt									
032000			Vermessungsamt									
Operative Gebarung												
SU 21 / 31			Summe Erträge / Einzahlungen operative Gebarung			0,00	0,00	0,00	0,00	0,00	0,00	
1/032000-728000			Entgelte für sonstige Leistungen	2225	3225	24	5.000,00	10.000,00	0,00	5.000,00	10.000,00	14,30
SU 22 / 32			Summe Aufwendungen / Auszahlungen operative Gebarung			5.000,00	10.000,00	0,00	5.000,00	10.000,00	14,30	
SA 0 / SA 1			(0) Nettoergebnis (21 - 22) / (1) Geldfluss operative Gebarung (31 – 32)			-5.000,00	-10.000,00	0,00	-5.000,00	-10.000,00	-14,30	
SU 23			Summe Haushaltsrücklagen			0,00	0,00	0,00	0,00	0,00	0,00	
SA00			Nettoergebnis nach Zuw./Entn. Haushaltsrücklagen (Saldo 0 +/- SU23)			-5.000,00	-10.000,00	0,00				
Investive Gebarung												
SU 33			Summe Einzahlungen investive Gebarung					0,00	0,00	0,00	0,00	
SU 34			Summe Auszahlungen investive Gebarung					0,00	0,00	0,00	0,00	
SA2			Saldo (2) Geldfluss aus der Investiven Gebarung (33 – 34)					0,00	0,00	0,00	0,00	
SA3			Saldo (3) Nettofinanzierungssaldo (Saldo 1 + Saldo 2)					-5.000,00	-10.000,00		-14,30	

	MVAG	VC QU	Ergebnisvoranschlag			Finanzierungsvoranschlag					
			EH	FH	VA 2023	VA 2022	RA 2021	VA 2023	VA 2022	RA 2021	
Finanzierungstätigkeit											
SU 35			Summe Einzahlungen aus der Finanzierungstätigkeit					0,00	0,00	0,00	
SU 36			Summe Auszahlungen aus der Finanzierungstätigkeit					0,00	0,00	0,00	
SA4			Saldo (4) Geldfluss aus der Finanzierungstätigkeit (35 – 36)					0,00	0,00	0,00	
SA5			Saldo (5) Geldfluss aus der voranschlagswirksamen Gebarung (Saldo 3 + Saldo 4)					-5.000,00	-10.000,00	-14,30	
06 Sonstige Maßnahmen											
060			Beiträge an Verbände, Vereine oder sonstige Organisationen								
060000			Beiträge an Verbände, Vereine								
Operative Gebarung											
SU 21 / 31			Summe Erträge / Einzahlungen operative Gebarung			0,00	0,00	0,00	0,00	0,00	
1/060000-726000			Mitgliedsbeiträge	2225 3225 24	40.000,00	39.700,00	142,24	40.000,00	39.700,00	142,24	
1/060000-757000			Transfers an private Organisationen ohne Erwerbszweck	2234 3234 27	1.400,00	1.400,00	38.776,06	1.400,00	1.400,00	38.776,06	
SU 22 / 32			Summe Aufwendungen / Auszahlungen operative Gebarung			41.400,00	41.100,00	38.918,30	41.400,00	41.100,00	38.918,30
SA 0 / SA 1			(0) Nettoergebnis (21 - 22) / (1) Geldfluss operative Gebarung (31 – 32)			-41.400,00	-41.100,00	-38.918,30	-41.400,00	-41.100,00	-38.918,30
SU 23			Summe Haushaltsrücklagen			0,00	0,00	0,00	0,00	0,00	
SA00			Nettoergebnis nach Zuw./Entn. Haushaltsrücklagen (Saldo 0 +/- SU23)			-41.400,00	-41.100,00	-38.918,30			
Investive Gebarung											
SU 33			Summe Einzahlungen investive Gebarung					0,00	0,00	0,00	
SU 34			Summe Auszahlungen investive Gebarung					0,00	0,00	0,00	
SA2			Saldo (2) Geldfluss aus der Investiven Gebarung (33 – 34)					0,00	0,00	0,00	
SA3			Saldo (3) Nettofinanzierungssaldo (Saldo 1 + Saldo 2)					-41.400,00	-41.100,00	-38.918,30	
Finanzierungstätigkeit											
SU 35			Summe Einzahlungen aus der Finanzierungstätigkeit					0,00	0,00	0,00	
SU 36			Summe Auszahlungen aus der Finanzierungstätigkeit					0,00	0,00	0,00	
SA4			Saldo (4) Geldfluss aus der Finanzierungstätigkeit (35 – 36)					0,00	0,00	0,00	
SA5			Saldo (5) Geldfluss aus der voranschlagswirksamen Gebarung (Saldo 3 + Saldo 4)					-41.400,00	-41.100,00	-38.918,30	
061 Sonstige Subventionen											
061000			Sonstige Subventionen								
Operative Gebarung											
SU 21 / 31			Summe Erträge / Einzahlungen operative Gebarung			0,00	0,00	0,00	0,00	0,00	
1/061000-757000			Transfers an private Organisationen ohne Erwerbszweck	2234 3234 27	700,00	700,00	141,00	700,00	700,00	141,00	
SU 22 / 32			Summe Aufwendungen / Auszahlungen operative Gebarung			700,00	700,00	141,00	700,00	700,00	141,00
SA 0 / SA 1			(0) Nettoergebnis (21 - 22) / (1) Geldfluss operative Gebarung (31 – 32)			-700,00	-700,00	-141,00	-700,00	-700,00	-141,00

	MVAG	VC QU	Ergebnisvoranschlag			Finanzierungsvoranschlag					
			EH	FH	VA 2023	VA 2022	RA 2021	VA 2023	VA 2022	RA 2021	
SU 23					0,00	0,00	0,00	0,00	0,00	0,00	
SA00					-700,00	-700,00	-141,00				
Investive Gebarung											
SU 33								0,00	0,00	0,00	
SU 34								0,00	0,00	0,00	
SA2								0,00	0,00	0,00	
SA3								-700,00	-700,00	-141,00	
Finanzierungstätigkeit											
SU 35								0,00	0,00	0,00	
SU 36								0,00	0,00	0,00	
SA4								0,00	0,00	0,00	
SA5								-700,00	-700,00	-141,00	
062											
062000											
Operative Gebarung											
SU 21 / 31					0,00	0,00	0,00	0,00	0,00	0,00	
1/062000-413000			2221	3221	23	20.000,00	20.000,00	17.377,69	20.000,00	20.000,00	17.377,69
1/062000-728000			2225	3225	24	500,00	500,00	122,60	500,00	500,00	122,60
1/062000-768000			2234	3234	27	9.000,00	9.000,00	7.578,00	9.000,00	9.000,00	7.681,00
SU 22 / 32						29.500,00	29.500,00	25.078,29	29.500,00	29.500,00	25.181,29
SA 0 / SA 1						-29.500,00	-29.500,00	-25.078,29	-29.500,00	-29.500,00	-25.181,29
SU 23						0,00	0,00	0,00	0,00	0,00	0,00
SA00						-29.500,00	-29.500,00	-25.078,29			
Investive Gebarung											
SU 33								0,00	0,00	0,00	
SU 34								0,00	0,00	0,00	
SA2								0,00	0,00	0,00	
SA3								-29.500,00	-29.500,00	-25.181,29	
Finanzierungstätigkeit											
SU 35								0,00	0,00	0,00	
SU 36								0,00	0,00	0,00	
SA4								0,00	0,00	0,00	
SA5								-29.500,00	-29.500,00	-25.181,29	

		MVAG VC QU			Ergebnisvoranschlag			Finanzierungsvoranschlag		
		EH	FH		VA 2023	VA 2022	RA 2021	VA 2023	VA 2022	RA 2021
063	Städtekontakte und Partnerschaften									
063000	Städtekontakte und Partnerschaften									
Operative Gebarung										
SU 21 / 31	Summe Erträge / Einzahlungen operative Gebarung				0,00	0,00	0,00	0,00	0,00	0,00
1/063000-729000	Sonst. Ausgaben	2225	3225	24	100,00	100,00	0,00	100,00	100,00	0,00
SU 22 / 32	Summe Aufwendungen / Auszahlungen operative Gebarung				100,00	100,00	0,00	100,00	100,00	0,00
SA 0 / SA 1	(0) Nettoergebnis (21 - 22) / (1) Geldfluss operative Gebarung (31 - 32)				-100,00	-100,00	0,00	-100,00	-100,00	0,00
SU 23	Summe Haushaltsrücklagen				0,00	0,00	0,00	0,00	0,00	0,00
SA00	Nettoergebnis nach Zuw./Entn. Haushaltsrücklagen (Saldo 0 +/- SU23)				-100,00	-100,00	0,00			
Investive Gebarung										
SU 33	Summe Einzahlungen investive Gebarung							0,00	0,00	0,00
SU 34	Summe Auszahlungen investive Gebarung							0,00	0,00	0,00
SA2	Saldo (2) Geldfluss aus der Investiven Gebarung (33 - 34)							0,00	0,00	0,00
SA3	Saldo (3) Nettofinanzierungssaldo (Saldo 1 + Saldo 2)							-100,00	-100,00	0,00
Finanzierungstätigkeit										
SU 35	Summe Einzahlungen aus der Finanzierungstätigkeit							0,00	0,00	0,00
SU 36	Summe Auszahlungen aus der Finanzierungstätigkeit							0,00	0,00	0,00
SA4	Saldo (4) Geldfluss aus der Finanzierungstätigkeit (35 - 36)							0,00	0,00	0,00
SA5	Saldo (5) Geldfluss aus der voranschlagswirksamen Gebarung (Saldo 3 + Saldo 4)							-100,00	-100,00	0,00
09	Personalbetreuung									
090	Bezugsvorschüsse und Darlehen									
090000	Bezugsvorschüsse und Darlehen									
Operative Gebarung										
SU 21 / 31	Summe Erträge / Einzahlungen operative Gebarung				0,00	0,00	0,00	0,00	0,00	0,00
SU 22 / 32	Summe Aufwendungen / Auszahlungen operative Gebarung				0,00	0,00	0,00	0,00	0,00	0,00
SA 0 / SA 1	(0) Nettoergebnis (21 - 22) / (1) Geldfluss operative Gebarung (31 - 32)				0,00	0,00	0,00	0,00	0,00	0,00
SU 23	Summe Haushaltsrücklagen				0,00	0,00	0,00	0,00	0,00	0,00
SA00	Nettoergebnis nach Zuw./Entn. Haushaltsrücklagen (Saldo 0 +/- SU23)				0,00	0,00	0,00			
Investive Gebarung										
2/090000+273000	Nichtinvestitionsfördernde Darlehen Bezugsvorschüsse an private Haushal	3325	53		0,00	0,00	0,00	200,00	2.600,00	2.600,00
SU 33	Summe Einzahlungen investive Gebarung							200,00	2.600,00	2.600,00
1/090000-273000	Nichtinvestitionsfördernde Darlehen Bezugsvorschüsse an private Haushal	3425	63		0,00	0,00	0,00	10.000,00	10.000,00	0,00
SU 34	Summe Auszahlungen investive Gebarung							10.000,00	10.000,00	0,00
SA2	Saldo (2) Geldfluss aus der Investiven Gebarung (33 - 34)							-9.800,00	-7.400,00	2.600,00

	MVAG	VC QU	Ergebnisvoranschlag			Finanzierungsvoranschlag				
			EH	FH	VA 2023	VA 2022	RA 2021	VA 2023	VA 2022	RA 2021
SA3	Saldo (3) Nettofinanzierungssaldo (Saldo 1 + Saldo 2)						-9.800,00	-7.400,00	2.600,00	
Finanzierungstätigkeit										
SU 35	Summe Einzahlungen aus der Finanzierungstätigkeit						0,00	0,00	0,00	
SU 36	Summe Auszahlungen aus der Finanzierungstätigkeit						0,00	0,00	0,00	
SA4	Saldo (4) Geldfluss aus der Finanzierungstätigkeit (35 – 36)						0,00	0,00	0,00	
SA5	Saldo (5) Geldfluss aus der voranschlagswirksamen Gebarung (Saldo 3 + Saldo 4)						-9.800,00	-7.400,00	2.600,00	
091 Personalausbildung und Personalfortbildung										
091000 Personalausbildung und Personalfortbildung										
Operative Gebarung										
SU 21 / 31	Summe Erträge / Einzahlungen operative Gebarung				0,00	0,00	0,00	0,00	0,00	
1/091000-724000	Reisegebühren	2225 3225 24			100,00	100,00	0,00	100,00	100,00	0,00
1/091000-728000	Entgelte für sonstige Leistungen	2225 3225 24			6.600,00	6.500,00	9.996,00	6.600,00	6.500,00	9.996,00
SU 22 / 32	Summe Aufwendungen / Auszahlungen operative Gebarung				6.700,00	6.600,00	9.996,00	6.700,00	6.600,00	9.996,00
SA 0 / SA 1	(0) Nettoergebnis (21 - 22) / (1) Geldfluss operative Gebarung (31 – 32)				-6.700,00	-6.600,00	-9.996,00	-6.700,00	-6.600,00	-9.996,00
SU 23	Summe Haushaltsrücklagen				0,00	0,00	0,00	0,00	0,00	
SA00	Nettoergebnis nach Zuw./Entn. Haushaltsrücklagen (Saldo 0 +/- SU23)				-6.700,00	-6.600,00	-9.996,00			
Investive Gebarung										
SU 33	Summe Einzahlungen investive Gebarung						0,00	0,00	0,00	
SU 34	Summe Auszahlungen investive Gebarung						0,00	0,00	0,00	
SA2	Saldo (2) Geldfluss aus der Investiven Gebarung (33 – 34)						0,00	0,00	0,00	
SA3	Saldo (3) Nettofinanzierungssaldo (Saldo 1 + Saldo 2)						-6.700,00	-6.600,00	-9.996,00	
Finanzierungstätigkeit										
SU 35	Summe Einzahlungen aus der Finanzierungstätigkeit						0,00	0,00	0,00	
SU 36	Summe Auszahlungen aus der Finanzierungstätigkeit						0,00	0,00	0,00	
SA4	Saldo (4) Geldfluss aus der Finanzierungstätigkeit (35 – 36)						0,00	0,00	0,00	
SA5	Saldo (5) Geldfluss aus der voranschlagswirksamen Gebarung (Saldo 3 + Saldo 4)						-6.700,00	-6.600,00	-9.996,00	
094 Gemeinschaftspflege										
094000 Gemeinschaftspflege										
Operative Gebarung										
SU 21 / 31	Summe Erträge / Einzahlungen operative Gebarung				0,00	0,00	0,00	0,00	0,00	
1/094000-728000	Entgelte für sonstige Leistungen	2225 3225 24			12.500,00	10.000,00	320,00	12.500,00	10.000,00	320,00
SU 22 / 32	Summe Aufwendungen / Auszahlungen operative Gebarung				12.500,00	10.000,00	320,00	12.500,00	10.000,00	320,00
SA 0 / SA 1	(0) Nettoergebnis (21 - 22) / (1) Geldfluss operative Gebarung (31 – 32)				-12.500,00	-10.000,00	-320,00	-12.500,00	-10.000,00	-320,00
SU 23	Summe Haushaltsrücklagen				0,00	0,00	0,00	0,00	0,00	
SA00	Nettoergebnis nach Zuw./Entn. Haushaltsrücklagen (Saldo 0 +/- SU23)				-12.500,00	-10.000,00	-320,00			

	MVAG	VC QU	Ergebnisvoranschlag			Finanzierungsvoranschlag				
			EH	FH	VA 2023	VA 2022	RA 2021	VA 2023	VA 2022	RA 2021
Investive Gebarung										
SU 33			Summe Einzahlungen investive Gebarung					0,00	0,00	0,00
SU 34			Summe Auszahlungen investive Gebarung					0,00	0,00	0,00
SA2			Saldo (2) Geldfluss aus der Investiven Gebarung (33 – 34)					0,00	0,00	0,00
SA3			Saldo (3) Nettofinanzierungssaldo (Saldo 1 + Saldo 2)					-12.500,00	-10.000,00	-320,00
Finanzierungstätigkeit										
SU 35			Summe Einzahlungen aus der Finanzierungstätigkeit					0,00	0,00	0,00
SU 36			Summe Auszahlungen aus der Finanzierungstätigkeit					0,00	0,00	0,00
SA4			Saldo (4) Geldfluss aus der Finanzierungstätigkeit (35 – 36)					0,00	0,00	0,00
SA5			Saldo (5) Geldfluss aus der voranschlagswirksamen Gebarung (Saldo 3 + Saldo 4)					-12.500,00	-10.000,00	-320,00
099			Sonstige Einrichtungen und Maßnahmen							
099000			Personalbetreuung, sonstige Maßnahmen							
Operative Gebarung										
SU 21 / 31			Summe Erträge / Einzahlungen operative Gebarung			0,00	0,00	0,00	0,00	0,00
1/099000-728000			Entgelte für sonstige Leistungen	2225 3225 24	22.000,00	21.000,00	20.155,04	22.000,00	21.000,00	20.155,04
SU 22 / 32			Summe Aufwendungen / Auszahlungen operative Gebarung			22.000,00	21.000,00	20.155,04	22.000,00	21.000,00
SA 0 / SA 1			(0) Nettoergebnis (21 - 22) / (1) Geldfluss operative Gebarung (31 – 32)			-22.000,00	-21.000,00	-20.155,04	-22.000,00	-21.000,00
SU 23			Summe Haushaltsrücklagen			0,00	0,00	0,00	0,00	0,00
SA00			Nettoergebnis nach Zuw./Entn. Haushaltsrücklagen (Saldo 0 +/- SU23)			-22.000,00	-21.000,00	-20.155,04		
Investive Gebarung										
SU 33			Summe Einzahlungen investive Gebarung					0,00	0,00	0,00
SU 34			Summe Auszahlungen investive Gebarung					0,00	0,00	0,00
SA2			Saldo (2) Geldfluss aus der Investiven Gebarung (33 – 34)					0,00	0,00	0,00
SA3			Saldo (3) Nettofinanzierungssaldo (Saldo 1 + Saldo 2)					-22.000,00	-21.000,00	-20.155,04
Finanzierungstätigkeit										
SU 35			Summe Einzahlungen aus der Finanzierungstätigkeit					0,00	0,00	0,00
SU 36			Summe Auszahlungen aus der Finanzierungstätigkeit					0,00	0,00	0,00
SA4			Saldo (4) Geldfluss aus der Finanzierungstätigkeit (35 – 36)					0,00	0,00	0,00
SA5			Saldo (5) Geldfluss aus der voranschlagswirksamen Gebarung (Saldo 3 + Saldo 4)					-22.000,00	-21.000,00	-20.155,04

		MVAG VC QU			Ergebnisvoranschlag			Finanzierungsvoranschlag		
		EH	FH		VA 2023	VA 2022	RA 2021	VA 2023	VA 2022	RA 2021
1 Öffentliche Ordnung und Sicherheit										
13	Sonderpolizei									
131	Bau- und Feuerpolizei									
131000	Bau- und Feuerpolizei									
Operative Gebarung										
2/131000+816000	Kostenbeiträge (Kostensätze) für sonstige Leistungen	2114	3114	13	0,00	0,00	7.673,53	0,00	700,00	9.305,53
SU 21 / 31	Summe Erträge / Einzahlungen operative Gebarung				0,00	0,00	7.673,53	0,00	700,00	9.305,53
SU 22 / 32	Summe Aufwendungen / Auszahlungen operative Gebarung				0,00	0,00	0,00	0,00	0,00	0,00
SA 0 / SA 1	(0) Nettoergebnis (21 - 22) / (1) Geldfluss operative Gebarung (31 - 32)				0,00	0,00	7.673,53	0,00	700,00	9.305,53
SU 23	Summe Haushaltsrücklagen				0,00	0,00	0,00	0,00	0,00	0,00
SA00	Nettoergebnis nach Zuw./Entn. Haushaltsrücklagen (Saldo 0 +/- SU23)				0,00	0,00	7.673,53			
Investive Gebarung										
SU 33	Summe Einzahlungen investive Gebarung							0,00	0,00	0,00
SU 34	Summe Auszahlungen investive Gebarung							0,00	0,00	0,00
SA2	Saldo (2) Geldfluss aus der Investiven Gebarung (33 - 34)							0,00	0,00	0,00
SA3	Saldo (3) Nettofinanzierungssaldo (Saldo 1 + Saldo 2)							0,00	700,00	9.305,53
Finanzierungstätigkeit										
SU 35	Summe Einzahlungen aus der Finanzierungstätigkeit							0,00	0,00	0,00
SU 36	Summe Auszahlungen aus der Finanzierungstätigkeit							0,00	0,00	0,00
SA4	Saldo (4) Geldfluss aus der Finanzierungstätigkeit (35 - 36)							0,00	0,00	0,00
SA5	Saldo (5) Geldfluss aus der voranschlagswirksamen Gebarung (Saldo 3 + Saldo 4)							0,00	700,00	9.305,53
133	Veterinärpolizei									
133000	Veterinärpolizei									
Operative Gebarung										
2/133000+808000	Veräusserungen von Handelswaren Hundemarken	2116	3116	16	100,00	100,00	45,90	100,00	100,00	46,40
SU 21 / 31	Summe Erträge / Einzahlungen operative Gebarung				100,00	100,00	45,90	100,00	100,00	46,40
1/133000-413000	Handelswaren	2221	3221	23	100,00	100,00	0,00	100,00	100,00	0,00
SU 22 / 32	Summe Aufwendungen / Auszahlungen operative Gebarung				100,00	100,00	0,00	100,00	100,00	0,00
SA 0 / SA 1	(0) Nettoergebnis (21 - 22) / (1) Geldfluss operative Gebarung (31 - 32)				0,00	0,00	45,90	0,00	0,00	46,40
SU 23	Summe Haushaltsrücklagen				0,00	0,00	0,00	0,00	0,00	0,00
SA00	Nettoergebnis nach Zuw./Entn. Haushaltsrücklagen (Saldo 0 +/- SU23)				0,00	0,00	45,90			
Investive Gebarung										
SU 33	Summe Einzahlungen investive Gebarung							0,00	0,00	0,00
SU 34	Summe Auszahlungen investive Gebarung							0,00	0,00	0,00

		MVAG VC QU			Ergebnisvoranschlag			Finanzierungsvoranschlag		
		EH	FH		VA 2023	VA 2022	RA 2021	VA 2023	VA 2022	RA 2021
SA2	Saldo (2) Geldfluss aus der Investiven Gebarung (33 – 34)							0,00	0,00	0,00
SA3	Saldo (3) Nettofinanzierungssaldo (Saldo 1 + Saldo 2)							0,00	0,00	46,40
Finanzierungstätigkeit										
SU 35	Summe Einzahlungen aus der Finanzierungstätigkeit							0,00	0,00	0,00
SU 36	Summe Auszahlungen aus der Finanzierungstätigkeit							0,00	0,00	0,00
SA4	Saldo (4) Geldfluss aus der Finanzierungstätigkeit (35 – 36)							0,00	0,00	0,00
SA5	Saldo (5) Geldfluss aus der voranschlagswirksamen Gebarung (Saldo 3 + Saldo 4)							0,00	0,00	46,40
16	Feuerwehrwesen									
163	Freiwillige Feuerwehren									
163000	Freiw. Feuerwehr Himberg									
Operative Gebarung										
2/163000+813000	Erträge aus der Auflösung von Investitionszuschüssen (Kapitaltransfers)		2127		11.200,00	9.100,00	17.541,02	0,00	0,00	0,00
2/163000+816000	Kostenbeiträge (Kostensätze) für sonstige Leistungen	2114	3114	13	0,00	0,00	50,00	0,00	0,00	0,00
SU 21 / 31	Summe Erträge / Einzahlungen operative Gebarung				11.200,00	9.100,00	17.591,02	0,00	0,00	0,00
1/163000-600000	Energiebezüge - Strom	2222	3222	24	12.000,00	4.400,00	4.325,65	12.000,00	4.400,00	4.325,65
1/163000-600100	Energiebezüge - Gas	2222	3222	24	20.000,00	6.300,00	5.242,58	20.000,00	6.300,00	5.242,58
1/163000-614000	Instandhaltung von Gebäuden und Bauten	2224	3224	24	2.200,00	10.200,00	1.507,36	2.200,00	10.200,00	1.507,36
1/163000-670000	Versicherungen	2222	3222	24	9.100,00	9.000,00	8.661,86	9.100,00	9.000,00	8.661,86
1/163000-680000	Planmäßige Abschreibung	2226			69.300,00	69.300,00	69.271,95	0,00	0,00	0,00
1/163000-710000	Öffentliche Abgaben, ohne Gebühren gemäß FAG	2225	3225	24	400,00	400,00	0,00	400,00	400,00	0,00
1/163000-726000	Mitgliedsbeiträge an Institutionen	2225	3225	24	0,00	0,00	4.077,70	0,00	0,00	4.077,70
1/163000-728000	Entgelte für sonstige Leistungen	2225	3225	24	11.000,00	10.000,00	0,00	11.000,00	10.000,00	0,00
5/163000-729910	Sonstige Aufwendungen - Zuführungen OHH/AOHH	2225	3225	1 24	0,00	0,00	175.410,24	0,00	0,00	175.410,24
1/163000-754000	Laufende Zahlungen - Bedarfszuweisungen	2231	3231	26	35.000,00	35.000,00	35.000,00	35.000,00	35.000,00	35.000,00
1/163000-754000/1	Laufende Zahlungen HBA	2231	3231	26	5.000,00	6.000,00	4.032,11	5.000,00	6.000,00	4.032,11
1/163000-754000/2	Transfers an sonstige Träger des öffentlichen Rechts (Feuerwehrlage)	2231	3231	26	2.000,00	2.000,00	1.927,64	2.000,00	2.000,00	1.927,64
SU 22 / 32	Summe Aufwendungen / Auszahlungen operative Gebarung				166.000,00	152.600,00	309.457,09	96.700,00	83.300,00	240.185,14
SA 0 / SA 1	(0) Nettoergebnis (21 - 22) / (1) Geldfluss operative Gebarung (31 – 32)				-154.800,00	-143.500,00	-291.866,07	-96.700,00	-83.300,00	-240.185,14
SU 23	Summe Haushaltsrücklagen				0,00	0,00	0,00	0,00	0,00	0,00
SA00	Nettoergebnis nach Zuw./Entn. Haushaltsrücklagen (Saldo 0 +/- SU23)				-154.800,00	-143.500,00	-291.866,07			

	MVAG	VC	QU	Ergebnisvoranschlag			Finanzierungsvoranschlag					
				EH	FH	VA 2023	VA 2022	RA 2021	VA 2023	VA 2022	RA 2021	
Investive Gebarung												
6/163000+301000				3331	1	33	0,00	0,00	0,00	0,00	0,00	90.500,00
				Kapitaltransfers von Ländern, Landesfonds und Landeskammern								
6/163000+301010				3331	1	33	0,00	0,00	0,00	0,00	0,00	84.910,24
				Kapitaltransfers von Ländern, Landesfonds und Landeskammern - USt-Ref.								
SU 33				Summe Einzahlungen investive Gebarung						0,00	0,00	175.410,24
SU 34				Summe Auszahlungen investive Gebarung						0,00	0,00	0,00
SA2				Saldo (2) Geldfluss aus der Investiven Gebarung (33 – 34)						0,00	0,00	175.410,24
SA3				Saldo (3) Nettofinanzierungssaldo (Saldo 1 + Saldo 2)						-96.700,00	-83.300,00	-64.774,90
Finanzierungstätigkeit												
SU 35				Summe Einzahlungen aus der Finanzierungstätigkeit						0,00	0,00	0,00
SU 36				Summe Auszahlungen aus der Finanzierungstätigkeit						0,00	0,00	0,00
SA4				Saldo (4) Geldfluss aus der Finanzierungstätigkeit (35 – 36)						0,00	0,00	0,00
SA5				Saldo (5) Geldfluss aus der voranschlagswirksamen Gebarung (Saldo 3 + Saldo 4)						-96.700,00	-83.300,00	-64.774,90
163010				Freiw. Feuerwehr Velm								
Operative Gebarung												
2/163010+813000				2127			5.500,00	8.100,00	11.010,04	0,00	0,00	0,00
				Erträge aus der Auflösung von Investitionszuschüssen (Kapitaltransfers)								
SU 21 / 31				Summe Erträge / Einzahlungen operative Gebarung			5.500,00	8.100,00	11.010,04	0,00	0,00	0,00
1/163010-600000				2222	3222	24	6.000,00	2.700,00	2.259,44	6.000,00	2.700,00	2.259,44
				Energiebezüge-Strom								
1/163010-600100				2222	3222	24	8.000,00	2.600,00	2.782,50	8.000,00	2.600,00	2.782,50
				Energiebezüge-Gas								
1/163010-614000				2224	3224	24	100,00	100,00	0,00	100,00	100,00	0,00
				Instandhaltung von Gebäuden und Bauten								
1/163010-670000				2222	3222	24	2.900,00	2.800,00	2.295,79	2.900,00	2.800,00	2.295,79
				Versicherungen								
1/163010-680000				2226			25.200,00	38.700,00	38.691,22	0,00	0,00	0,00
				Planmäßige Abschreibung								
1/163010-728000				2225	3225	24	100,00	200,00	58,12	100,00	200,00	58,12
				Entgelte für sonstige Leistungen								
5/163010-729910				2225	3225	1 24	0,00	0,00	114.730,33	0,00	0,00	114.730,33
				Sonstige Aufwendungen - Zuführungen OHH/AOHH								
1/163010-754000				2231	3231	26	3.500,00	3.500,00	9.066,71	3.500,00	3.500,00	9.066,71
				Laufende Zahlungen - Bedarfszuweisungen								
1/163010-754000/1				2231	3231	26	2.300,00	2.300,00	2.169,37	2.300,00	2.300,00	2.169,37
				Laufende Zahlungen HBA								
SU 22 / 32				Summe Aufwendungen / Auszahlungen operative Gebarung			48.100,00	52.900,00	172.053,48	22.900,00	14.200,00	133.362,26
SA 0 / SA 1				(0) Nettoergebnis (21 - 22) / (1) Geldfluss operative Gebarung (31 – 32)			-42.600,00	-44.800,00	-161.043,44	-22.900,00	-14.200,00	-133.362,26
SU 23				Summe Haushaltsrücklagen			0,00	0,00	0,00	0,00	0,00	0,00
SA00				Nettoergebnis nach Zuw./Entn. Haushaltsrücklagen (Saldo 0 +/- SU23)			-42.600,00	-44.800,00	-161.043,44			
Investive Gebarung												
6/163010+301000				3331	1	33	0,00	0,00	0,00	0,00	0,00	60.500,00
				Kapitaltransfers von Ländern, Landesfonds und Landeskammern								

		MVAG		VC	QU	Ergebnisvoranschlag			Finanzierungsvoranschlag		
		EH	FH			VA 2023	VA 2022	RA 2021	VA 2023	VA 2022	RA 2021
6/163010+301010	Kapitaltransfers von Ländern, Landesfonds und Landeskammern	3331		1	33	0,00	0,00	0,00	0,00	0,00	49.772,80
SU 33	Summe Einzahlungen investive Gebarung								0,00	0,00	110.272,80
5/163010-040000	Fahrzeuge	3414		1	41	0,00	0,00	0,00	0,00	0,00	-4.457,53
SU 34	Summe Auszahlungen investive Gebarung								0,00	0,00	-4.457,53
SA2	Saldo (2) Geldfluss aus der Investiven Gebarung (33 – 34)								0,00	0,00	114.730,33
SA3	Saldo (3) Nettofinanzierungssaldo (Saldo 1 + Saldo 2)								-22.900,00	-14.200,00	-18.631,93
Finanzierungstätigkeit											
SU 35	Summe Einzahlungen aus der Finanzierungstätigkeit								0,00	0,00	0,00
SU 36	Summe Auszahlungen aus der Finanzierungstätigkeit								0,00	0,00	0,00
SA4	Saldo (4) Geldfluss aus der Finanzierungstätigkeit (35 – 36)								0,00	0,00	0,00
SA5	Saldo (5) Geldfluss aus der voranschlagswirksamen Gebarung (Saldo 3 + Saldo 4)								-22.900,00	-14.200,00	-18.631,93
163020	Freiw. Feuerwehr Pellendorf										
Operative Gebarung											
2/163020+813000	Erträge aus der Auflösung von Investitionszuschüssen (Kapitaltransfers)	2127				5.500,00	5.500,00	5.546,10	0,00	0,00	0,00
2/163020+816000	Kostenbeiträge (Kostensätze) für sonstige Leistungen	2114	3114		13	1.000,00	1.000,00	0,00	1.000,00	1.000,00	0,00
SU 21 / 31	Summe Erträge / Einzahlungen operative Gebarung					6.500,00	6.500,00	5.546,10	1.000,00	1.000,00	0,00
1/163020-600000	Energiebezüge-Strom	2222	3222		24	6.000,00	2.100,00	1.526,62	6.000,00	2.100,00	1.529,02
1/163020-600100	Energiebezüge-Gas	2222	3222		24	12.000,00	3.200,00	1.947,30	12.000,00	3.200,00	1.947,30
1/163020-614000	Instandhaltung von Gebäuden und Bauten	2224	3224		24	500,00	500,00	1.236,17	500,00	500,00	1.236,17
1/163020-618000	Instandhaltung von Einrichtungen	2224	3224		24	200,00	200,00	0,00	200,00	200,00	0,00
1/163020-670000	Versicherungen	2222	3222		24	3.500,00	3.400,00	2.956,15	3.500,00	3.400,00	2.956,15
1/163020-680000	Planmäßige Abschreibung	2226				27.400,00	27.400,00	27.354,56	0,00	0,00	0,00
1/163020-728000	Entgelte für sonstige Leistungen	2225	3225		24	1.000,00	1.000,00	0,00	1.000,00	1.000,00	0,00
1/163020-754000	Laufende Zahlungen - Bedarfszuweisungen	2231	3231		26	8.000,00	8.000,00	8.000,00	8.000,00	8.000,00	8.000,00
1/163020-754000/1	Laufende Zahlungen HBA	2231	3231		26	2.100,00	2.000,00	1.724,11	2.100,00	2.000,00	1.724,11
1/163020-754000/2	Transfers an sonstige Träger des öffentlichen Rechts - Bedarfszuweisung FF-Jugend Bus	2231	3231		26	0,00	22.000,00	0,00	0,00	22.000,00	0,00
SU 22 / 32	Summe Aufwendungen / Auszahlungen operative Gebarung					60.700,00	69.800,00	44.744,91	33.300,00	42.400,00	17.392,75
SA 0 / SA 1	(0) Nettoergebnis (21 - 22) / (1) Geldfluss operative Gebarung (31 – 32)					-54.200,00	-63.300,00	-39.198,81	-32.300,00	-41.400,00	-17.392,75
SU 23	Summe Haushaltsrücklagen					0,00	0,00	0,00	0,00	0,00	0,00
SA00	Nettoergebnis nach Zuw./Entn. Haushaltsrücklagen (Saldo 0 +/- SU23)					-54.200,00	-63.300,00	-39.198,81			

		MVAG		VC QU	Ergebnisvoranschlag			Finanzierungsvoranschlag		
		EH	FH		VA 2023	VA 2022	RA 2021	VA 2023	VA 2022	RA 2021
Investive Gebarung										
2/163020+803000	Veräußerungen von technischen Anlagen, Fahrzeugen und Maschinen		3314	31	0,00	0,00	0,00	0,00	22.000,00	0,00
SU 33	Summe Einzahlungen investive Gebarung							0,00	22.000,00	0,00
SU 34	Summe Auszahlungen investive Gebarung							0,00	0,00	0,00
SA2	Saldo (2) Geldfluss aus der Investiven Gebarung (33 – 34)							0,00	22.000,00	0,00
SA3	Saldo (3) Nettofinanzierungssaldo (Saldo 1 + Saldo 2)							-32.300,00	-19.400,00	-17.392,75
Finanzierungstätigkeit										
SU 35	Summe Einzahlungen aus der Finanzierungstätigkeit							0,00	0,00	0,00
SU 36	Summe Auszahlungen aus der Finanzierungstätigkeit							0,00	0,00	0,00
SA4	Saldo (4) Geldfluss aus der Finanzierungstätigkeit (35 – 36)							0,00	0,00	0,00
SA5	Saldo (5) Geldfluss aus der voranschlagswirksamen Gebarung (Saldo 3 + Saldo 4)							-32.300,00	-19.400,00	-17.392,75
163030	Freiw. Feuerwehr Pellendorf - Jugend									
Operative Gebarung										
6/163030+829910	Sonstige Erträge	2116	3116	1 18	175.000,00	0,00	0,00	175.000,00	0,00	0,00
6/163030+871000	Kapitaltransfers aus Gemeinde-Bedarfszuweisungsmittel	2121	3121	1 33	240.000,00	0,00	0,00	240.000,00	0,00	0,00
SU 21 / 31	Summe Erträge / Einzahlungen operative Gebarung				415.000,00	0,00	0,00	415.000,00	0,00	0,00
1/163030-650000	Zinsen für Finanzschulden in Euro	2241	3241	25	10.000,00	0,00	0,00	10.000,00	0,00	0,00
1/163030-650000/1	Zinsen für Finanzschulden in Euro-Veranstaltungsraum	2241	3241	25	6.000,00	0,00	0,00	6.000,00	0,00	0,00
SU 22 / 32	Summe Aufwendungen / Auszahlungen operative Gebarung				16.000,00	0,00	0,00	16.000,00	0,00	0,00
SA 0 / SA 1	(0) Nettoergebnis (21 - 22) / (1) Geldfluss operative Gebarung (31 – 32)				399.000,00	0,00	0,00	399.000,00	0,00	0,00
SU 23	Summe Haushaltsrücklagen				0,00	0,00	0,00	0,00	0,00	0,00
SA00	Nettoergebnis nach Zuw./Entn. Haushaltsrücklagen (Saldo 0 +/- SU23)				399.000,00	0,00	0,00	0,00	0,00	0,00
Investive Gebarung										
6/163030+301000	Kapitaltransfers von Ländern, Landesfonds und Landeskammern		3331	1 33	0,00	0,00	0,00	10.000,00	0,00	0,00
6/163030+303000	Kapitaltransfers von sonstigen Trägern des öffentlichen Rechts und Sozialversicherungsträgern		3331	1 33	0,00	0,00	0,00	70.000,00	0,00	0,00
SU 33	Summe Einzahlungen investive Gebarung							80.000,00	0,00	0,00
5/163030-061010	Im Bau befindliche Gebäude und Bauten		3413	1 40	0,00	0,00	0,00	522.500,00	20.000,00	11.907,00
5/163030-061010/1	Im Bau befindliche Gebäude und Bauten-Veranstaltungsraum PE		3413	1 40	0,00	0,00	0,00	322.500,00	12.000,00	0,00
SU 34	Summe Auszahlungen investive Gebarung							845.000,00	32.000,00	11.907,00
SA2	Saldo (2) Geldfluss aus der Investiven Gebarung (33 – 34)							-765.000,00	-32.000,00	-11.907,00
SA3	Saldo (3) Nettofinanzierungssaldo (Saldo 1 + Saldo 2)							-366.000,00	-32.000,00	-11.907,00

		MVAG		VC QU	Ergebnisvoranschlag			Finanzierungsvoranschlag		
		EH	FH		VA 2023	VA 2022	RA 2021	VA 2023	VA 2022	RA 2021
Finanzierungstätigkeit										
6/163030+346000	Investitionsdarlehen von Finanzunternehmen	3514	1	55	0,00	0,00	0,00	250.000,00	0,00	0,00
6/163030+346000/1	Investitionsdarlehen von Finanzunternehmen-Veranstaltungsraum	3514	1	55	0,00	0,00	0,00	150.000,00	0,00	0,00
SU 35	Summe Einzahlungen aus der Finanzierungstätigkeit							400.000,00	0,00	0,00
1/163030-346000	Investitionsdarlehen von Finanzunternehmen	3614	65		0,00	0,00	0,00	3.100,00	0,00	0,00
1/163030-346000/1	Investitionsdarlehen von Finanzunternehmen-Veranstaltungsraum	3614	65		0,00	0,00	0,00	1.800,00	0,00	0,00
SU 36	Summe Auszahlungen aus der Finanzierungstätigkeit							4.900,00	0,00	0,00
SA4	Saldo (4) Geldfluss aus der Finanzierungstätigkeit (35 – 36)							395.100,00	0,00	0,00
SA5	Saldo (5) Geldfluss aus der voranschlagswirksamen Gebarung (Saldo 3 + Saldo 4)							29.100,00	-32.000,00	-11.907,00
164	Förderung der Brandbekämpfung und Brandverhütung									
164000	Freiwillige Feuerwehr Himberg									
Operative Gebarung										
2/164000+813000	Erträge aus der Auflösung von Investitionszuschüssen (Kapitaltransfers)	2127			0,00	2.900,00	2.931,40	0,00	0,00	0,00
SU 21 / 31	Summe Erträge / Einzahlungen operative Gebarung				0,00	2.900,00	2.931,40	0,00	0,00	0,00
SU 22 / 32	Summe Aufwendungen / Auszahlungen operative Gebarung				0,00	0,00	0,00	0,00	0,00	0,00
SA 0 / SA 1	(0) Nettoergebnis (21 - 22) / (1) Geldfluss operative Gebarung (31 – 32)				0,00	2.900,00	2.931,40	0,00	0,00	0,00
SU 23	Summe Haushaltsrücklagen				0,00	0,00	0,00	0,00	0,00	0,00
SA00	Nettoergebnis nach Zuw./Entn. Haushaltsrücklagen (Saldo 0 +/- SU23)				0,00	2.900,00	2.931,40			
Investive Gebarung										
SU 33	Summe Einzahlungen investive Gebarung							0,00	0,00	0,00
SU 34	Summe Auszahlungen investive Gebarung							0,00	0,00	0,00
SA2	Saldo (2) Geldfluss aus der Investiven Gebarung (33 – 34)							0,00	0,00	0,00
SA3	Saldo (3) Nettofinanzierungssaldo (Saldo 1 + Saldo 2)							0,00	0,00	0,00
Finanzierungstätigkeit										
SU 35	Summe Einzahlungen aus der Finanzierungstätigkeit							0,00	0,00	0,00
SU 36	Summe Auszahlungen aus der Finanzierungstätigkeit							0,00	0,00	0,00
SA4	Saldo (4) Geldfluss aus der Finanzierungstätigkeit (35 – 36)							0,00	0,00	0,00
SA5	Saldo (5) Geldfluss aus der voranschlagswirksamen Gebarung (Saldo 3 + Saldo 4)							0,00	0,00	0,00

		MVAG VC QU			Ergebnisvoranschlag			Finanzierungsvoranschlag		
		EH	FH		VA 2023	VA 2022	RA 2021	VA 2023	VA 2022	RA 2021
17	Katastrophendienst									
179	Sonstige Einrichtungen und Maßnahmen									
179000	Sonstige Einrichtungen und Maßnahme									
Operative Gebarung										
6/179000+829910	Sonstige Erträge	2116	3116	1 18	51.500,00	0,00	0,00	51.500,00	0,00	0,00
SU 21 / 31	Summe Erträge / Einzahlungen operative Gebarung				51.500,00	0,00	0,00	51.500,00	0,00	0,00
SU 22 / 32	Summe Aufwendungen / Auszahlungen operative Gebarung				0,00	0,00	0,00	0,00	0,00	0,00
SA 0 / SA 1	(0) Nettoergebnis (21 - 22) / (1) Geldfluss operative Gebarung (31 - 32)				51.500,00	0,00	0,00	51.500,00	0,00	0,00
SU 23	Summe Haushaltsrücklagen				0,00	0,00	0,00	0,00	0,00	0,00
SA00	Nettoergebnis nach Zuw./Entn. Haushaltsrücklagen (Saldo 0 +/- SU23)				51.500,00	0,00	0,00			
Investive Gebarung										
6/179000+301000	Kapitaltransfers von Ländern, Landesfonds und Landeskammern		3331	1 33	0,00	0,00	0,00	8.500,00	0,00	0,00
SU 33	Summe Einzahlungen investive Gebarung							8.500,00	0,00	0,00
5/179000-020000	Maschinen und maschinelle Anlagen	3414	1 41		0,00	0,00	0,00	60.000,00	0,00	0,00
SU 34	Summe Auszahlungen investive Gebarung							60.000,00	0,00	0,00
SA2	Saldo (2) Geldfluss aus der Investiven Gebarung (33 - 34)							-51.500,00	0,00	0,00
SA3	Saldo (3) Nettofinanzierungssaldo (Saldo 1 + Saldo 2)							0,00	0,00	0,00
Finanzierungstätigkeit										
SU 35	Summe Einzahlungen aus der Finanzierungstätigkeit							0,00	0,00	0,00
SU 36	Summe Auszahlungen aus der Finanzierungstätigkeit							0,00	0,00	0,00
SA4	Saldo (4) Geldfluss aus der Finanzierungstätigkeit (35 - 36)							0,00	0,00	0,00
SA5	Saldo (5) Geldfluss aus der voranschlagswirksamen Gebarung (Saldo 3 + Saldo 4)							0,00	0,00	0,00
18	Landesverteidigung									
180	Zivilschutz									
180000	Zivilschutz									
Operative Gebarung										
SU 21 / 31	Summe Erträge / Einzahlungen operative Gebarung				0,00	0,00	0,00	0,00	0,00	0,00
1/180000-619000	Instandhaltung von Anlagen	2224	3224	24	0,00	500,00	355,20	0,00	500,00	355,20
1/180000-726000	Mitgliedsbeiträge	2225	3225	24	1.600,00	1.600,00	1.339,74	1.600,00	1.600,00	1.339,74
1/180000-728000	Entgelte für sonstige Leistungen	2225	3225	24	100,00	100,00	0,00	100,00	100,00	0,00
SU 22 / 32	Summe Aufwendungen / Auszahlungen operative Gebarung				1.700,00	2.200,00	1.694,94	1.700,00	2.200,00	1.694,94
SA 0 / SA 1	(0) Nettoergebnis (21 - 22) / (1) Geldfluss operative Gebarung (31 - 32)				-1.700,00	-2.200,00	-1.694,94	-1.700,00	-2.200,00	-1.694,94
SU 23	Summe Haushaltsrücklagen				0,00	0,00	0,00	0,00	0,00	0,00
SA00	Nettoergebnis nach Zuw./Entn. Haushaltsrücklagen (Saldo 0 +/- SU23)				-1.700,00	-2.200,00	-1.694,94			

	MVAG	VC QU	Ergebnisvoranschlag			Finanzierungsvoranschlag			
			EH	FH	VA 2023	VA 2022	RA 2021	VA 2023	VA 2022
Investive Gebarung									
SU 33		Summe Einzahlungen investive Gebarung					0,00	0,00	0,00
SU 34		Summe Auszahlungen investive Gebarung					0,00	0,00	0,00
SA2		Saldo (2) Geldfluss aus der Investiven Gebarung (33 – 34)					0,00	0,00	0,00
SA3		Saldo (3) Nettofinanzierungssaldo (Saldo 1 + Saldo 2)					-1.700,00	-2.200,00	-1.694,94
Finanzierungstätigkeit									
SU 35		Summe Einzahlungen aus der Finanzierungstätigkeit					0,00	0,00	0,00
SU 36		Summe Auszahlungen aus der Finanzierungstätigkeit					0,00	0,00	0,00
SA4		Saldo (4) Geldfluss aus der Finanzierungstätigkeit (35 – 36)					0,00	0,00	0,00
SA5		Saldo (5) Geldfluss aus der voranschlagswirksamen Gebarung (Saldo 3 + Saldo 4)					-1.700,00	-2.200,00	-1.694,94

		MVAG VC QU			Ergebnisvoranschlag			Finanzierungsvoranschlag		
		EH	FH		VA 2023	VA 2022	RA 2021	VA 2023	VA 2022	RA 2021
2 Unterricht, Erziehung, Sport und Wissenschaft										
21	Allgemeinbildender Unterricht									
210	Allgemeinbildende Pflichtschulen, gemeinsame Kosten									
210000	Allgemeinbildende Pflichtschulen, gemeinsame Kosten									
Operative Gebarung										
SU 21 / 31	Summe Erträge / Einzahlungen operative Gebarung				0,00	0,00	0,00	0,00	0,00	0,00
1/210000-728000	Entgelte für sonstige Leistungen	2225	3225	24	1.400,00	1.400,00	0,00	1.400,00	1.400,00	0,00
SU 22 / 32	Summe Aufwendungen / Auszahlungen operative Gebarung				1.400,00	1.400,00	0,00	1.400,00	1.400,00	0,00
SA 0 / SA 1	(0) Nettoergebnis (21 - 22) / (1) Geldfluss operative Gebarung (31 - 32)				-1.400,00	-1.400,00	0,00	-1.400,00	-1.400,00	0,00
1/210000-794001	Zuweisung an zweckgebundene Haushaltsrücklagen	2401			0,00	0,00	1.089,93	0,00	0,00	0,00
SU 23	Summe Haushaltsrücklagen				0,00	0,00	-1.089,93	0,00	0,00	0,00
SA00	Nettoergebnis nach Zuw./Entn. Haushaltsrücklagen (Saldo 0 +/- SU23)				-1.400,00	-1.400,00	-1.089,93			
Investive Gebarung										
SU 33	Summe Einzahlungen investive Gebarung							0,00	0,00	0,00
SU 34	Summe Auszahlungen investive Gebarung							0,00	0,00	0,00
SA2	Saldo (2) Geldfluss aus der Investiven Gebarung (33 - 34)							0,00	0,00	0,00
SA3	Saldo (3) Nettofinanzierungssaldo (Saldo 1 + Saldo 2)							-1.400,00	-1.400,00	0,00
Finanzierungstätigkeit										
SU 35	Summe Einzahlungen aus der Finanzierungstätigkeit							0,00	0,00	0,00
SU 36	Summe Auszahlungen aus der Finanzierungstätigkeit							0,00	0,00	0,00
SA4	Saldo (4) Geldfluss aus der Finanzierungstätigkeit (35 - 36)							0,00	0,00	0,00
SA5	Saldo (5) Geldfluss aus der voranschlagswirksamen Gebarung (Saldo 3 + Saldo 4)							-1.400,00	-1.400,00	0,00
211	Volksschulen									
211000	Volksschule									
Operative Gebarung										
2/211000+811000	Miet- und Pachtertrag	2115	3115	14	500,00	500,00	88,00	500,00	500,00	88,00
2/211000+813000	Erträge aus der Auflösung von Investitionszuschüssen (Kapitaltransfers)	2127			6.100,00	6.100,00	6.146,00	0,00	0,00	0,00
2/211000+816000	Kostenbeiträge (Kostenersätze) für sonstige Leistungen	2114	3114	13	14.000,00	13.900,00	13.437,42	14.000,00	13.900,00	13.437,42
2/211000+817000	Erträge aus der Auflösung von sonstigen Rückstellungen	2117			6.700,00	0,00	0,00	0,00	0,00	0,00
2/211000+829000	Sonstige Einnahmen	2116	3116	18	500,00	800,00	154,11	500,00	800,00	154,11
2/211000+861000	Laufende Transferzahlungen von Ländern, Landesfonds und Landeskammern	2121	3121	15	8.000,00	9.200,00	10.440,91	8.000,00	9.200,00	10.440,91

		MVAG		VC QU	Ergebnisvoranschlag			Finanzierungsvoranschlag		
		EH	FH		VA 2023	VA 2022	RA 2021	VA 2023	VA 2022	RA 2021
2/211000+861000/1	Laufende Transferzahlungen von Ländern, Landesfonds und Landeskammern	2121	3121	15	2.500,00	2.500,00	15.100,00	2.500,00	2.500,00	15.100,00
2/211000+861000/2	Transfers von Ländern, Landesfonds und Landeskammern-Zinsenzuschuss Dach VS	2121	3121	15	11.200,00	12.200,00	6.436,50	11.200,00	12.200,00	6.436,50
2/211000+862000	Laufende Transferzahlungen von Gemeinden, Gemeindeverbänden und -fonds	2121	3121	15	1.500,00	1.500,00	1.400,00	1.500,00	1.500,00	1.400,00
SU 21 / 31	Summe Erträge / Einzahlungen operative Gebarung				51.000,00	46.700,00	53.202,94	38.200,00	40.600,00	47.056,94
1/211000-400000	Geringwertige Anschaffungen	2221	3221	23	6.500,00	8.400,00	7.319,09	6.500,00	8.400,00	8.531,09
1/211000-400100	Materialien (soweit nicht zugeordnet)	2221	3221	23	9.400,00	9.900,00	7.808,76	9.400,00	9.900,00	7.808,76
1/211000-430000	Lebensmittel	2221	3221	23	500,00	500,00	0,00	500,00	500,00	0,00
1/211000-454000	Reinigungsmittel	2221	3221	23	8.600,00	8.500,00	9.959,05	8.600,00	8.500,00	9.959,05
1/211000-455000	Chemische- u. sonstige artverw. Mittel	2221	3221	23	1.500,00	1.500,00	1.621,04	1.500,00	1.500,00	1.621,04
1/211000-456000	Schreib-, Zeichen- und sonst. Büromaterial	2221	3221	23	1.500,00	1.500,00	1.146,10	1.500,00	1.500,00	1.146,10
1/211000-457000	Druckwerke	2221	3221	23	5.500,00	5.500,00	5.701,88	5.500,00	5.500,00	5.701,88
1/211000-458000	Mittel für ärztliche Betreuung	2221	3221	23	200,00	200,00	1.634,00	200,00	200,00	1.634,00
1/211000-459000	Sonstige Verbrauchsgüter	2221	3221	23	3.500,00	5.000,00	2.447,33	3.500,00	5.000,00	2.447,33
1/211000-511000	Vertragsbedienstete in handwerklich Verwendung	2211	3211	20	97.800,00	90.200,00	87.249,34	97.800,00	90.200,00	87.249,34
1/211000-565000	Mehrleistungsvergütung	2211	3211	20	6.700,00	4.500,00	4.561,99	6.700,00	4.500,00	4.561,99
1/211000-566000	Zuwendungen aus Anlass von Dienstjubiläen	2212	3212	20	6.200,00	0,00	0,00	6.200,00	0,00	0,00
1/211000-569000	Sonstige Nebengebühren	2211	3211	20	5.000,00	4.700,00	4.688,10	5.000,00	4.700,00	4.688,10
1/211000-580000	Dienstgeberbeiträge zum Ausgleichsf für Familienbeihilfen	2212	3212	20	4.100,00	4.000,00	3.763,48	4.100,00	4.000,00	3.763,48
1/211000-582000	Sonstige Dienstgeberbeiträge zur sozialen Sicherheit	2212	3212	20	24.200,00	21.300,00	20.412,68	24.200,00	21.300,00	20.412,68
1/211000-590000	Sonstige Sozialleistungen	2212	3212	20	3.700,00	2.800,00	2.726,19	3.700,00	2.800,00	2.726,19
1/211000-591000	Dotierung von Rückstellungen für Abfertigungen	2214			4.300,00	2.000,00	1.864,82	0,00	0,00	0,00
1/211000-592000	Dotierung von Rückstellungen für Jubiläumswendungen	2214			500,00	700,00	584,99	0,00	0,00	0,00
1/211000-600000	Strom	2222	3222	24	45.000,00	16.500,00	12.332,00	45.000,00	16.500,00	13.434,62
1/211000-600100	Gas - Heizung Kirche	2222	3222	24	9.000,00	3.000,00	3.846,83	9.000,00	3.000,00	3.846,83
1/211000-600200	Wasser	2222	3222	24	4.400,00	4.300,00	-67,16	4.400,00	4.300,00	-67,16
1/211000-600300	Wärme	2222	3222	24	160.000,00	52.000,00	47.960,12	160.000,00	52.000,00	47.960,12
1/211000-614000	Instandhaltung von Gebäuden	2224	3224	24	18.500,00	18.500,00	57.348,45	18.500,00	18.500,00	57.348,45
1/211000-616000	Instandhaltung von Maschinen	2224	3224	24	200,00	200,00	0,00	200,00	200,00	0,00
1/211000-618000	Instandhaltung von Einrichtung	2224	3224	24	2.500,00	2.500,00	224,84	2.500,00	2.500,00	224,84

		MVAG		VC QU	Ergebnisvoranschlag			Finanzierungsvoranschlag		
		EH	FH		VA 2023	VA 2022	RA 2021	VA 2023	VA 2022	RA 2021
1/211000-630000	Postdienste	2222	3222	24	500,00	500,00	871,55	500,00	800,00	677,70
1/211000-631000	Telekommunikationsdienste	2222	3222	24	1.900,00	2.100,00	3.210,43	1.900,00	2.300,00	3.008,11
1/211000-670000	Versicherungen	2222	3222	24	6.600,00	6.600,00	5.301,75	6.600,00	6.600,00	5.301,75
1/211000-680000	Planmäßige Abschreibung	2226			75.000,00	76.000,00	100.347,78	0,00	0,00	0,00
1/211000-700000	Mietzinse - Telefonanlage	2223	3223	24	1.300,00	1.300,00	1.243,65	1.300,00	1.300,00	1.243,65
1/211000-700000/1	Mietzinse - Kirchenplatz 3	2223	3223	24	6.100,00	6.000,00	5.748,49	6.100,00	6.000,00	5.748,49
1/211000-700000/2	Miet- und Pachtaufwand - Photovoltaikanlage	2223	3223	24	4.400,00	3.300,00	2.250,58	4.400,00	3.300,00	3.476,38
1/211000-705000	Operating Leasing - Kopierer	2223	3223	24	1.200,00	1.200,00	1.116,84	1.200,00	1.200,00	1.116,84
1/211000-711000	Gebühren f.d. Ben. von Gem.-Einr. u - anlagen gem FAG (Ausgaben)	2225	3225	24	12.000,00	11.800,00	11.388,21	12.000,00	11.800,00	11.388,21
1/211000-724000	Reisegebühren	2225	3225	24	400,00	300,00	95,17	400,00	300,00	95,17
1/211000-728000	Entgelte für sonstige Leistungen	2225	3225	24	20.900,00	25.800,00	18.656,25	20.900,00	26.100,00	18.666,65
1/211000-729000	Sonst. Ausgaben	2225	3225	24	300,00	300,00	200,00	300,00	300,00	200,00
1/211000-752000	Transfers an Gemeinden, Gemeindeverbände (ohne marktbestimmte Tätigkeit) und Gemeindefonds	2231	3231	26	700,00	700,00	694,43	700,00	700,00	694,43
SU 22 / 32	Summe Aufwendungen / Auszahlungen operative Gebarung				560.600,00	404.100,00	436.259,05	480.800,00	326.200,00	336.616,11
SA 0 / SA 1	(0) Nettoergebnis (21 - 22) / (1) Geldfluss operative Gebarung (31 - 32)				-509.600,00	-357.400,00	-383.056,11	-442.600,00	-285.600,00	-289.559,17
SU 23	Summe Haushaltsrücklagen				0,00	0,00	0,00	0,00	0,00	0,00
SA00	Nettoergebnis nach Zuw./Entn. Haushaltsrücklagen (Saldo 0 +/- SU23)				-509.600,00	-357.400,00	-383.056,11			
Investive Gebarung										
SU 33	Summe Einzahlungen investive Gebarung							0,00	0,00	0,00
1/211000-042000	Betriebsausstattung - Lehrmittel		3415	2 41	0,00	0,00	0,00	6.500,00	57.500,00	24.952,94
1/211000-070000	Software		3411	2 42	0,00	0,00	0,00	700,00	700,00	0,00
SU 34	Summe Auszahlungen investive Gebarung							7.200,00	58.200,00	24.952,94
SA2	Saldo (2) Geldfluss aus der Investiven Gebarung (33 - 34)							-7.200,00	-58.200,00	-24.952,94
SA3	Saldo (3) Nettofinanzierungssaldo (Saldo 1 + Saldo 2)							-449.800,00	-343.800,00	-314.512,11
Finanzierungstätigkeit										
SU 35	Summe Einzahlungen aus der Finanzierungstätigkeit							0,00	0,00	0,00
SU 36	Summe Auszahlungen aus der Finanzierungstätigkeit							0,00	0,00	0,00
SA4	Saldo (4) Geldfluss aus der Finanzierungstätigkeit (35 - 36)							0,00	0,00	0,00
SA5	Saldo (5) Geldfluss aus der voranschlagswirksamen Gebarung (Saldo 3 + Saldo 4)							-449.800,00	-343.800,00	-314.512,11
211010	Volksschule Sanierung Turnsaal									
Operative Gebarung										
6/211010+829910	Sonstige Erträge	2116	3116	1 18	0,00	132.500,00	0,00	0,00	132.500,00	0,00

		MVAG		VC QU	Ergebnisvoranschlag			Finanzierungsvoranschlag		
		EH	FH		VA 2023	VA 2022	RA 2021	VA 2023	VA 2022	RA 2021
2/211010+861000	Transfers von Ländern, Landesfonds und Landesammern	2121	3121	15	27.100,00	14.300,00	0,00	27.100,00	14.300,00	0,00
SU 21 / 31	Summe Erträge / Einzahlungen operative Gebarung				27.100,00	146.800,00	0,00	27.100,00	146.800,00	0,00
1/211010-650000	Zinsen für Finanzschulden in Euro	2241	3241	25	4.200,00	3.500,00	0,00	4.200,00	3.500,00	0,00
SU 22 / 32	Summe Aufwendungen / Auszahlungen operative Gebarung				4.200,00	3.500,00	0,00	4.200,00	3.500,00	0,00
SA 0 / SA 1	(0) Nettoergebnis (21 - 22) / (1) Geldfluss operative Gebarung (31 - 32)				22.900,00	143.300,00	0,00	22.900,00	143.300,00	0,00
SU 23	Summe Haushaltsrücklagen				0,00	0,00	0,00	0,00	0,00	0,00
SA00	Nettoergebnis nach Zuw./Entn. Haushaltsrücklagen (Saldo 0 +/- SU23)				22.900,00	143.300,00	0,00			
Investive Gebarung										
6/211010+300000	Kapitaltransfers von Bund, Bundesfonds und Bundesammern		3331	1 33	0,00	0,00	0,00	0,00	40.400,00	150.000,00
6/211010+302000	Kapitaltransfers von Gemeinden, Gemeindeverbänden (ohne marktbestimmte Tätigkeit) und Gemeindefonds		3331	1 33	0,00	0,00	0,00	10.000,00	10.000,00	0,00
SU 33	Summe Einzahlungen investive Gebarung							10.000,00	50.400,00	150.000,00
5/211010-061010	Im Bau befindliche Gebäude und Bauten		3413	1 40	0,00	0,00	0,00	0,00	877.500,00	165.371,37
SU 34	Summe Auszahlungen investive Gebarung							0,00	877.500,00	165.371,37
SA2	Saldo (2) Geldfluss aus der Investiven Gebarung (33 - 34)							10.000,00	-827.100,00	-15.371,37
SA3	Saldo (3) Nettofinanzierungssaldo (Saldo 1 + Saldo 2)							32.900,00	-683.800,00	-15.371,37
Finanzierungstätigkeit										
6/211010+346000	Investitionsdarlehen von Finanzunternehmen		3514	1 55	0,00	0,00	0,00	0,00	700.000,00	0,00
SU 35	Summe Einzahlungen aus der Finanzierungstätigkeit							0,00	700.000,00	0,00
1/211010-346000	Investitionsdarlehen von Finanzunternehmen		3614	65	0,00	0,00	0,00	26.600,00	15.900,00	0,00
SU 36	Summe Auszahlungen aus der Finanzierungstätigkeit							26.600,00	15.900,00	0,00
SA4	Saldo (4) Geldfluss aus der Finanzierungstätigkeit (35 - 36)							-26.600,00	684.100,00	0,00
SA5	Saldo (5) Geldfluss aus der voranschlagswirksamen Gebarung (Saldo 3 + Saldo 4)							6.300,00	300,00	-15.371,37
211020	Volksschule									
Operative Gebarung										
SU 21 / 31	Summe Erträge / Einzahlungen operative Gebarung				0,00	0,00	0,00	0,00	0,00	0,00
1/211020-650000	Zinsen für Finanzschulden in Euro	2241	3241	25	80.000,00	0,00	0,00	80.000,00	0,00	0,00
SU 22 / 32	Summe Aufwendungen / Auszahlungen operative Gebarung				80.000,00	0,00	0,00	80.000,00	0,00	0,00
SA 0 / SA 1	(0) Nettoergebnis (21 - 22) / (1) Geldfluss operative Gebarung (31 - 32)				-80.000,00	0,00	0,00	-80.000,00	0,00	0,00
SU 23	Summe Haushaltsrücklagen				0,00	0,00	0,00	0,00	0,00	0,00
SA00	Nettoergebnis nach Zuw./Entn. Haushaltsrücklagen (Saldo 0 +/- SU23)				-80.000,00	0,00	0,00			
Investive Gebarung										
SU 33	Summe Einzahlungen investive Gebarung							0,00	0,00	0,00

		MVAG		VC QU	Ergebnisvoranschlag			Finanzierungsvoranschlag		
		EH	FH		VA 2023	VA 2022	RA 2021	VA 2023	VA 2022	RA 2021
5/211020-061010	Im Bau befindliche Gebäude und Bauten	3413	1	40	0,00	0,00	0,00	1.905.300,00	80.000,00	14.688,45
SU 34	Summe Auszahlungen investive Gebarung							1.905.300,00	80.000,00	14.688,45
SA2	Saldo (2) Geldfluss aus der Investiven Gebarung (33 – 34)							-1.905.300,00	-80.000,00	-14.688,45
SA3	Saldo (3) Nettofinanzierungssaldo (Saldo 1 + Saldo 2)							-1.985.300,00	-80.000,00	-14.688,45
Finanzierungstätigkeit										
6/211020+346000	Investitionsdarlehen von Finanzunternehmen	3514	1	55	0,00	0,00	0,00	2.000.000,00	0,00	0,00
SU 35	Summe Einzahlungen aus der Finanzierungstätigkeit							2.000.000,00	0,00	0,00
SU 36	Summe Auszahlungen aus der Finanzierungstätigkeit							0,00	0,00	0,00
SA4	Saldo (4) Geldfluss aus der Finanzierungstätigkeit (35 – 36)							2.000.000,00	0,00	0,00
SA5	Saldo (5) Geldfluss aus der voranschlagswirksamen Gebarung (Saldo 3 + Saldo 4)							14.700,00	-80.000,00	-14.688,45
212	Hauptschulen									
212000	Mittelschule									
Operative Gebarung										
2/212000+813000	Erträge aus der Auflösung von Investitionszuschüssen (Kapitaltransfers)	2127			6.000,00	6.000,00	6.049,13	0,00	0,00	0,00
2/212000+816000	Kostenbeiträge (Kostenersätze) für sonstige Leistungen	2114	3114	13	300.000,00	105.000,00	117.823,81	300.000,00	105.000,00	117.823,81
2/212000+829000	Sonstige Einnahmen	2116	3116	18	100,00	3.300,00	671,20	100,00	3.300,00	671,20
2/212000+860000	Transfers von Bund, Bundesfonds und Bundeskammern	2121	3121	15	0,00	1.700,00	0,00	0,00	1.700,00	0,00
2/212000+861000	Laufende Transferzahlungen von Ländern, Landesfonds u. LK - Zubau 2 Klassen	2121	3121	15	1.800,00	2.100,00	2.428,97	1.800,00	2.100,00	2.428,97
2/212000+861000/1	Laufende Transferzahlungen von Ländern, Landesfonds u. LK - Nachmittagsbetreug.	2121	3121	15	9.000,00	9.000,00	9.000,00	9.000,00	9.000,00	9.000,00
2/212000+861000/2	Laufende Transferzahlungen von Ländern, Landesfonds u. LK - Dachsan. 2014	2121	3121	15	7.500,00	8.500,00	9.518,25	7.500,00	8.500,00	9.518,25
2/212000+861000/3	Transfers von Ländern, Landesfonds und Bundeskammern	2121	3121	15	7.500,00	7.500,00	35.200,00	7.500,00	7.500,00	35.200,00
2/212000+862000	Laufende Transferzahlungen von Gemeinden, Gemeindeverbänden und -fonds	2121	3121	15	40.000,00	45.300,00	53.200,00	40.000,00	45.300,00	54.200,00
SU 21 / 31	Summe Erträge / Einzahlungen operative Gebarung				371.900,00	188.400,00	233.891,36	365.900,00	182.400,00	228.842,23
1/212000-400000	Geringwertige Anschaffungen	2221	3221	23	5.200,00	6.600,00	4.927,32	5.200,00	6.600,00	4.927,32
1/212000-400100	Materialien (soweit nicht zugeordne	2221	3221	23	7.400,00	7.300,00	723,15	7.400,00	7.300,00	723,15
1/212000-430000	Lebensmittel	2221	3221	23	500,00	500,00	130,00	500,00	500,00	130,00
1/212000-454000	Reinigungsmittel	2221	3221	23	7.900,00	7.800,00	9.088,22	7.900,00	7.800,00	9.088,22

		MVAG		VC QU	Ergebnisvoranschlag			Finanzierungsvoranschlag		
		EH	FH		VA 2023	VA 2022	RA 2021	VA 2023	VA 2022	RA 2021
1/212000-455000	Chemische und sonstige artverwandte Mittel	2221	3221	23	100,00	100,00	128,65	100,00	100,00	128,65
1/212000-456000	Schreib-, Zeichen- und sonstige Büromittel	2221	3221	23	3.500,00	3.400,00	3.754,28	3.500,00	3.400,00	3.754,28
1/212000-457000	Druckwerke	2221	3221	23	5.400,00	5.300,00	6.365,05	5.400,00	5.600,00	6.068,65
1/212000-458000	Mittel für ärztliche Betreuung	2221	3221	23	100,00	100,00	523,53	100,00	100,00	523,53
1/212000-459000	Sonstige Verbrauchsgüter	2221	3221	23	1.300,00	1.200,00	1.529,74	1.300,00	1.200,00	1.529,74
1/212000-511000	Vertragsbedienstete in handwerklich Verwendung	2211	3211	20	81.400,00	81.500,00	79.300,53	81.400,00	81.500,00	79.300,53
1/212000-565000	Mehrleistungsvergütung	2211	3211	20	1.800,00	1.600,00	655,12	1.800,00	1.600,00	655,12
1/212000-569000	Sonstige Nebengebühren	2211	3211	20	2.800,00	2.700,00	2.666,64	2.800,00	2.700,00	2.666,64
1/212000-580000	Dienstgeberbeiträge zum Ausgleichsf für Familienbeihilfen	2212	3212	20	3.400,00	3.400,00	3.222,30	3.400,00	3.400,00	3.222,30
1/212000-582000	Sonstige Dienstgeberbeiträge zur sozialen Sicherheit	2212	3212	20	20.800,00	18.600,00	17.318,01	20.800,00	18.600,00	17.318,01
1/212000-590000	Sonstige Sozialleistungen	2212	3212	20	3.800,00	3.700,00	3.605,38	3.800,00	3.700,00	3.605,38
1/212000-591000	Dotierung von Rückstellungen für Abfertigungen	2214			3.500,00	1.700,00	1.648,68	0,00	0,00	0,00
1/212000-592000	Dotierung von Rückstellungen für Jubiläumszuwendungen	2214			1.500,00	900,00	592,97	0,00	0,00	0,00
1/212000-600000	Strom	2222	3222	24	45.000,00	18.300,00	10.483,54	45.000,00	18.300,00	10.483,54
1/212000-600200	Wasser	2222	3222	24	1.200,00	1.300,00	578,97	1.200,00	1.300,00	578,97
1/212000-600300	Energiebezüge - Wärme	2222	3222	24	450.000,00	151.500,00	131.570,45	450.000,00	151.500,00	131.570,45
1/212000-614000	Instandhaltung von Gebäuden	2224	3224	24	17.000,00	17.000,00	7.060,47	17.000,00	17.000,00	7.060,47
1/212000-614000/1	Instandhaltung von Gebäuden und Bauten - Heizung	2224	3224	24	15.000,00	15.000,00	32.591,87	15.000,00	15.000,00	32.591,87
1/212000-616000	Instandhaltung von Maschinen	2224	3224	24	500,00	500,00	36,14	500,00	500,00	36,14
1/212000-618000	Instandhaltung von Einrichtung	2224	3224	24	3.500,00	2.200,00	1.941,78	3.500,00	2.200,00	1.941,78
1/212000-621000	Sonstige Transporte	2222	3222	24	400,00	400,00	0,00	400,00	400,00	0,00
1/212000-630000	Postdienste	2222	3222	24	600,00	600,00	493,90	600,00	600,00	492,55
1/212000-631000	Telekommunikationsdienste	2222	3222	24	2.600,00	2.500,00	3.895,85	2.600,00	2.900,00	3.933,55
1/212000-659000	Geldverkehrs- und Bankspesen	2244	3244	24	200,00	200,00	0,00	200,00	200,00	0,00
1/212000-670000	Versicherungen	2222	3222	24	6.600,00	6.600,00	5.978,74	6.600,00	6.600,00	5.978,74
1/212000-680000	Planmäßige Abschreibung	2226			50.200,00	51.300,00	57.670,31	0,00	0,00	0,00
1/212000-700000/2	Miete Telefonanlage	2223	3223	24	1.600,00	1.600,00	1.574,38	1.600,00	1.600,00	1.574,38
1/212000-705000/1	Operating Leasing - Kopierer	2223	3223	24	1.300,00	1.300,00	1.116,72	1.300,00	1.300,00	1.116,72
1/212000-705000/2	Operating Leasing - EDV Anlage Neu	2223	3223	24	15.300,00	15.300,00	16.571,62	15.300,00	15.300,00	16.571,62
1/212000-711000	Gebühren f.d. Ben. von Gem.-Einr. u -anlagen gem FAG (Ausgaben)	2225	3225	24	12.700,00	12.600,00	12.338,43	12.700,00	12.600,00	12.338,43
1/212000-724000	Reisegebühren	2225	3225	24	300,00	300,00	0,00	300,00	300,00	0,00
1/212000-728000	Entgelte für sonstige Leistungen	2225	3225	24	21.500,00	20.500,00	20.304,18	21.500,00	20.600,00	20.203,38

		MVAG VC QU			Ergebnisvoranschlag			Finanzierungsvoranschlag		
		EH	FH		VA 2023	VA 2022	RA 2021	VA 2023	VA 2022	RA 2021
1/212000-728000/1	Entgelte für sonstige Leistungen Nachmittagsbetreuung	2225	3225	24	25.000,00	25.000,00	17.330,47	25.000,00	25.000,00	17.330,47
1/212000-729000	Sonst. Ausgaben	2225	3225	24	300,00	300,00	0,00	300,00	300,00	0,00
1/212000-768000	Sonstige Transfers an private Haushalte - Schüler mit Auszeichnung	2234	3234	27	1.900,00	2.500,00	1.830,00	1.900,00	2.500,00	1.830,00
SU 22 / 32	Summe Aufwendungen / Auszahlungen operative Gebarung				823.100,00	493.200,00	459.547,39	767.900,00	440.100,00	399.274,58
SA 0 / SA 1	(0) Nettoergebnis (21 - 22) / (1) Geldfluss operative Gebarung (31 - 32)				-451.200,00	-304.800,00	-225.656,03	-402.000,00	-257.700,00	-170.432,35
SU 23	Summe Haushaltsrücklagen				0,00	0,00	0,00	0,00	0,00	0,00
SA00	Nettoergebnis nach Zuw./Entn. Haushaltsrücklagen (Saldo 0 +/- SU23)				-451.200,00	-304.800,00	-225.656,03			
Investive Gebarung										
SU 33	Summe Einzahlungen investive Gebarung							0,00	0,00	0,00
1/212000-042000	Betriebsausstattung Lehrmittel		3415	2 41	0,00	0,00	0,00	7.000,00	30.000,00	16.869,27
1/212000-070000	Software		3411	2 42	0,00	0,00	0,00	2.000,00	1.900,00	2.200,53
SU 34	Summe Auszahlungen investive Gebarung							9.000,00	31.900,00	19.069,80
SA2	Saldo (2) Geldfluss aus der Investiven Gebarung (33 - 34)							-9.000,00	-31.900,00	-19.069,80
SA3	Saldo (3) Nettofinanzierungssaldo (Saldo 1 + Saldo 2)							-411.000,00	-289.600,00	-189.502,15
Finanzierungstätigkeit										
SU 35	Summe Einzahlungen aus der Finanzierungstätigkeit							0,00	0,00	0,00
SU 36	Summe Auszahlungen aus der Finanzierungstätigkeit							0,00	0,00	0,00
SA4	Saldo (4) Geldfluss aus der Finanzierungstätigkeit (35 - 36)							0,00	0,00	0,00
SA5	Saldo (5) Geldfluss aus der voranschlagswirksamen Gebarung (Saldo 3 + Saldo 4)							-411.000,00	-289.600,00	-189.502,15
212020	Mittelschule									
Operative Gebarung										
SU 21 / 31	Summe Erträge / Einzahlungen operative Gebarung				0,00	0,00	0,00	0,00	0,00	0,00
1/212020-752000	Transfers an Gemeinden, Gemeindeverbände (ohne marktbestimmte Tätigkeit) und Gemeindefonds	2231	3231	26	43.000,00	41.400,00	41.380,20	43.000,00	41.400,00	41.380,20
SU 22 / 32	Summe Aufwendungen / Auszahlungen operative Gebarung				43.000,00	41.400,00	41.380,20	43.000,00	41.400,00	41.380,20
SA 0 / SA 1	(0) Nettoergebnis (21 - 22) / (1) Geldfluss operative Gebarung (31 - 32)				-43.000,00	-41.400,00	-41.380,20	-43.000,00	-41.400,00	-41.380,20
SU 23	Summe Haushaltsrücklagen				0,00	0,00	0,00	0,00	0,00	0,00
SA00	Nettoergebnis nach Zuw./Entn. Haushaltsrücklagen (Saldo 0 +/- SU23)				-43.000,00	-41.400,00	-41.380,20			
Investive Gebarung										
SU 33	Summe Einzahlungen investive Gebarung							0,00	0,00	0,00
SU 34	Summe Auszahlungen investive Gebarung							0,00	0,00	0,00
SA2	Saldo (2) Geldfluss aus der Investiven Gebarung (33 - 34)							0,00	0,00	0,00
SA3	Saldo (3) Nettofinanzierungssaldo (Saldo 1 + Saldo 2)							-43.000,00	-41.400,00	-41.380,20

		MVAG VC QU			Ergebnisvoranschlag			Finanzierungsvoranschlag		
		EH	FH		VA 2023	VA 2022	RA 2021	VA 2023	VA 2022	RA 2021
Finanzierungstätigkeit										
SU 35	Summe Einzahlungen aus der Finanzierungstätigkeit							0,00	0,00	0,00
SU 36	Summe Auszahlungen aus der Finanzierungstätigkeit							0,00	0,00	0,00
SA4	Saldo (4) Geldfluss aus der Finanzierungstätigkeit (35 – 36)							0,00	0,00	0,00
SA5	Saldo (5) Geldfluss aus der voranschlagswirksamen Gebarung (Saldo 3 + Saldo 4)							-43.000,00	-41.400,00	-41.380,20
213	Sonderschulen									
213000	Sonderschule									
Operative Gebarung										
SU 21 / 31	Summe Erträge / Einzahlungen operative Gebarung				0,00	0,00	0,00	0,00	0,00	0,00
1/213000-752000	Laufende Transferzahlungen an Gemeinden, Gemeindeverbände und -fonds	2231	3231	26	152.500,00	123.100,00	170.281,54	152.500,00	123.100,00	170.281,54
SU 22 / 32	Summe Aufwendungen / Auszahlungen operative Gebarung				152.500,00	123.100,00	170.281,54	152.500,00	123.100,00	170.281,54
SA 0 / SA 1	(0) Nettoergebnis (21 - 22) / (1) Geldfluss operative Gebarung (31 – 32)				-152.500,00	-123.100,00	-170.281,54	-152.500,00	-123.100,00	-170.281,54
SU 23	Summe Haushaltsrücklagen				0,00	0,00	0,00	0,00	0,00	0,00
SA00	Nettoergebnis nach Zuw./Entn. Haushaltsrücklagen (Saldo 0 +/- SU23)				-152.500,00	-123.100,00	-170.281,54			
Investive Gebarung										
SU 33	Summe Einzahlungen investive Gebarung							0,00	0,00	0,00
SU 34	Summe Auszahlungen investive Gebarung							0,00	0,00	0,00
SA2	Saldo (2) Geldfluss aus der Investiven Gebarung (33 – 34)							0,00	0,00	0,00
SA3	Saldo (3) Nettofinanzierungssaldo (Saldo 1 + Saldo 2)							-152.500,00	-123.100,00	-170.281,54
Finanzierungstätigkeit										
SU 35	Summe Einzahlungen aus der Finanzierungstätigkeit							0,00	0,00	0,00
SU 36	Summe Auszahlungen aus der Finanzierungstätigkeit							0,00	0,00	0,00
SA4	Saldo (4) Geldfluss aus der Finanzierungstätigkeit (35 – 36)							0,00	0,00	0,00
SA5	Saldo (5) Geldfluss aus der voranschlagswirksamen Gebarung (Saldo 3 + Saldo 4)							-152.500,00	-123.100,00	-170.281,54
214	Polytechnische Schulen									
214000	Polytechnische Schulen									
Operative Gebarung										
2/214000+827000	Kostensätze für Bedienstete	2116	3116	18	142.900,00	138.800,00	131.697,00	142.900,00	138.800,00	131.697,00
SU 21 / 31	Summe Erträge / Einzahlungen operative Gebarung				142.900,00	138.800,00	131.697,00	142.900,00	138.800,00	131.697,00
1/214000-510000	Vertragsbedienstete der Verwaltung	2211	3211	20	18.500,00	17.100,00	16.408,50	18.500,00	17.100,00	16.408,50
1/214000-511000	Vertragsbedienstete in handwerklich Verwendung	2211	3211	20	94.400,00	87.500,00	84.260,40	94.400,00	87.500,00	84.260,40
1/214000-565000	Mehrleistungsvergütung	2211	3211	20	6.100,00	6.000,00	2.287,52	6.100,00	6.000,00	2.287,52
1/214000-569000	Sonstige Nebengebühren	2211	3211	20	200,00	200,00	102,74	200,00	200,00	102,74

		MVAG		VC QU	Ergebnisvoranschlag			Finanzierungsvoranschlag		
		EH	FH		VA 2023	VA 2022	RA 2021	VA 2023	VA 2022	RA 2021
1/214000-580000	Dienstgeberbeiträge zum Ausgleichsf für Familienbeihilfen	2212	3212	20	4.700,00	4.300,00	4.019,31	4.700,00	4.300,00	4.019,31
1/214000-582000	Sonstige Dienstgeberbeiträge zur sozialen Sicherheit	2212	3212	20	24.400,00	23.200,00	21.074,94	24.400,00	23.200,00	21.074,94
1/214000-590000	Sonstige Sozialleistungen	2212	3212	20	3.500,00	3.500,00	3.486,47	3.500,00	3.500,00	3.486,47
1/214000-591000	Dotierung von Rückstellungen für Abfertigungen	2214			4.900,00	3.500,00	1.951,83	0,00	0,00	0,00
1/214000-592000	Dotierung von Rückstellungen für Jubiläumswendungen	2214			1.000,00	800,00	890,73	0,00	0,00	0,00
1/214000-724000	Reisegebühren	2225	3225	24	700,00	700,00	611,52	700,00	700,00	611,52
1/214000-752000	Laufende Transferzahlungen an Gemeinden, Gemeindeverbände und -fonds	2231	3231	26	75.000,00	58.400,00	82.411,24	75.000,00	58.400,00	82.411,24
SU 22 / 32	Summe Aufwendungen / Auszahlungen operative Gebarung				233.400,00	205.200,00	217.505,20	227.500,00	200.900,00	214.662,64
SA 0 / SA 1	(0) Nettoergebnis (21 - 22) / (1) Geldfluss operative Gebarung (31 - 32)				-90.500,00	-66.400,00	-85.808,20	-84.600,00	-62.100,00	-82.965,64
SU 23	Summe Haushaltsrücklagen				0,00	0,00	0,00	0,00	0,00	0,00
SA00	Nettoergebnis nach Zuw./Entn. Haushaltsrücklagen (Saldo 0 +/- SU23)				-90.500,00	-66.400,00	-85.808,20			
Investive Gebarung										
SU 33	Summe Einzahlungen investive Gebarung							0,00	0,00	0,00
SU 34	Summe Auszahlungen investive Gebarung							0,00	0,00	0,00
SA2	Saldo (2) Geldfluss aus der Investiven Gebarung (33 - 34)							0,00	0,00	0,00
SA3	Saldo (3) Nettofinanzierungssaldo (Saldo 1 + Saldo 2)							-84.600,00	-62.100,00	-82.965,64
Finanzierungstätigkeit										
SU 35	Summe Einzahlungen aus der Finanzierungstätigkeit							0,00	0,00	0,00
SU 36	Summe Auszahlungen aus der Finanzierungstätigkeit							0,00	0,00	0,00
SA4	Saldo (4) Geldfluss aus der Finanzierungstätigkeit (35 - 36)							0,00	0,00	0,00
SA5	Saldo (5) Geldfluss aus der voranschlagswirksamen Gebarung (Saldo 3 + Saldo 4)							-84.600,00	-62.100,00	-82.965,64
22	Berufsbildender Unterricht; Anstalten der Lehrer- und Erzieherbildung									
220	Berufsbildende Pflichtschulen									
220000	Berufsbildende Pflichtschulen									
Operative Gebarung										
SU 21 / 31	Summe Erträge / Einzahlungen operative Gebarung				0,00	0,00	0,00	0,00	0,00	0,00
1/220000-729000	Berufsschulenerhaltungsbeitrag	2225	3225	24	0,00	0,00	79.500,00	0,00	0,00	79.500,00
1/220000-751000	Transfers an Länder, Landesfonds und Landeskammern	2231	3231	26	52.000,00	51.000,00	0,00	52.000,00	51.000,00	0,00

		MVAG VC QU			Ergebnisvoranschlag			Finanzierungsvoranschlag		
		EH	FH		VA 2023	VA 2022	RA 2021	VA 2023	VA 2022	RA 2021
1/220000-752000	Transfers an Gemeinden, Gemeindeverbände (ohne marktbestimmte Tätigkeit) und Gemeindefonds	2231	3231	26	0,00	0,00	58.100,38	0,00	0,00	58.100,38
SU 22 / 32	Summe Aufwendungen / Auszahlungen operative Gebarung				52.000,00	51.000,00	137.600,38	52.000,00	51.000,00	137.600,38
SA 0 / SA 1	(0) Nettoergebnis (21 - 22) / (1) Geldfluss operative Gebarung (31 - 32)				-52.000,00	-51.000,00	-137.600,38	-52.000,00	-51.000,00	-137.600,38
SU 23	Summe Haushaltsrücklagen				0,00	0,00	0,00	0,00	0,00	0,00
SA00	Nettoergebnis nach Zuw./Entn. Haushaltsrücklagen (Saldo 0 +/- SU23)				-52.000,00	-51.000,00	-137.600,38			
Investive Gebarung										
SU 33	Summe Einzahlungen investive Gebarung							0,00	0,00	0,00
SU 34	Summe Auszahlungen investive Gebarung							0,00	0,00	0,00
SA2	Saldo (2) Geldfluss aus der Investiven Gebarung (33 - 34)							0,00	0,00	0,00
SA3	Saldo (3) Nettofinanzierungssaldo (Saldo 1 + Saldo 2)							-52.000,00	-51.000,00	-137.600,38
Finanzierungstätigkeit										
SU 35	Summe Einzahlungen aus der Finanzierungstätigkeit							0,00	0,00	0,00
SU 36	Summe Auszahlungen aus der Finanzierungstätigkeit							0,00	0,00	0,00
SA4	Saldo (4) Geldfluss aus der Finanzierungstätigkeit (35 - 36)							0,00	0,00	0,00
SA5	Saldo (5) Geldfluss aus der voranschlagswirksamen Gebarung (Saldo 3 + Saldo 4)							-52.000,00	-51.000,00	-137.600,38
23	Förderung des Unterrichts									
239	Sonstige Einrichtungen und Maßnahmen									
239000	Sonstige Einrichtungen und Maßnahmen									
Operative Gebarung										
SU 21 / 31	Summe Erträge / Einzahlungen operative Gebarung				0,00	0,00	0,00	0,00	0,00	0,00
1/239000-768000	Laufende Zahlungen, Private Zuwendungen	2234	3234	27	200,00	200,00	0,00	200,00	200,00	0,00
SU 22 / 32	Summe Aufwendungen / Auszahlungen operative Gebarung				200,00	200,00	0,00	200,00	200,00	0,00
SA 0 / SA 1	(0) Nettoergebnis (21 - 22) / (1) Geldfluss operative Gebarung (31 - 32)				-200,00	-200,00	0,00	-200,00	-200,00	0,00
SU 23	Summe Haushaltsrücklagen				0,00	0,00	0,00	0,00	0,00	0,00
SA00	Nettoergebnis nach Zuw./Entn. Haushaltsrücklagen (Saldo 0 +/- SU23)				-200,00	-200,00	0,00			
Investive Gebarung										
SU 33	Summe Einzahlungen investive Gebarung							0,00	0,00	0,00
SU 34	Summe Auszahlungen investive Gebarung							0,00	0,00	0,00
SA2	Saldo (2) Geldfluss aus der Investiven Gebarung (33 - 34)							0,00	0,00	0,00
SA3	Saldo (3) Nettofinanzierungssaldo (Saldo 1 + Saldo 2)							-200,00	-200,00	0,00
Finanzierungstätigkeit										
SU 35	Summe Einzahlungen aus der Finanzierungstätigkeit							0,00	0,00	0,00
SU 36	Summe Auszahlungen aus der Finanzierungstätigkeit							0,00	0,00	0,00

		MVAG VC QU			Ergebnisvoranschlag			Finanzierungsvoranschlag		
		EH	FH		VA 2023	VA 2022	RA 2021	VA 2023	VA 2022	RA 2021
SA4	Saldo (4) Geldfluss aus der Finanzierungstätigkeit (35 – 36)							0,00	0,00	0,00
SA5	Saldo (5) Geldfluss aus der voranschlagswirksamen Gebarung (Saldo 3 + Saldo 4)							-200,00	-200,00	0,00
24	Vorschulische Erziehung									
240	Kindergärten									
240000	Kindergarten A. Drehergasse									
Operative Gebarung										
2/240000+810000	Leistungserlöse - Materialkostenbei	2114	3114	13	8.000,00	8.000,00	8.240,64	8.000,00	8.400,00	8.111,89
2/240000+810010	Erträge aus Leistungen - Essen	2114	3114	13	51.000,00	51.000,00	48.993,79	51.000,00	52.700,00	48.505,80
2/240000+810020	Erträge aus Leistungen - Nachmittagsbetreuung	2114	3114	13	31.000,00	30.500,00	26.118,29	31.000,00	31.200,00	26.000,12
2/240000+813000	Erträge aus der Auflösung von Investitionszuschüssen (Kapitaltransfers)	2127			13.800,00	13.800,00	9.763,84	0,00	0,00	0,00
2/240000+817000	Erträge aus der Auflösung von sonstigen Rückstellungen	2117			0,00	0,00	11.178,65	0,00	0,00	0,00
2/240000+829000	Sonstige Erträge	2116	3116	18	100,00	6.700,00	6.607,40	100,00	6.700,00	6.607,40
2/240000+860000	Transfers von Bund, Bundesfonds und Bundeskammern	2121	3121	15	0,00	2.400,00	0,00	0,00	2.400,00	0,00
2/240000+861000	Laufende Transferzahlungen von Ländern, Landesfonds und Landeskammern	2121	3121	15	500,00	3.500,00	500,00	500,00	3.500,00	500,00
2/240000+863000	Transfers von sonstigen Trägern öffentlicher Rechts und Sozialversicherungsträgern - ATZ Assanger	2121	3121	15	4.100,00	15.500,00	15.369,11	4.100,00	15.500,00	15.369,11
SU 21 / 31	Summe Erträge / Einzahlungen operative Gebarung				108.500,00	131.400,00	126.771,72	94.700,00	120.400,00	105.094,32
1/240000-400000	Geringwertige Anschaffungen	2221	3221	23	5.000,00	7.200,00	10.634,10	5.000,00	7.800,00	10.027,50
1/240000-400100	Materialien (soweit nicht zugeordne	2221	3221	23	4.200,00	4.100,00	2.477,76	4.200,00	4.100,00	2.594,78
1/240000-430000	Lebensmittel	2221	3221	23	42.000,00	41.000,00	47.244,04	42.000,00	44.800,00	43.450,10
1/240000-454000	Reinigungsmittel	2221	3221	23	3.100,00	3.900,00	3.321,11	3.100,00	3.900,00	3.321,11
1/240000-456000	Schreib-, Zeichen- und sonst. Bürom	2221	3221	23	700,00	700,00	581,75	700,00	700,00	581,75
1/240000-457000	Druckwerke	2221	3221	23	400,00	400,00	119,87	400,00	400,00	119,87
1/240000-458000	Mittel für ärztliche Betreuung	2221	3221	23	300,00	300,00	533,44	300,00	300,00	533,44
1/240000-459000	Sonstige Verbrauchsgüter	2221	3221	23	1.400,00	1.400,00	1.371,41	1.400,00	1.400,00	1.371,41
1/240000-511000	Vertragsbedienstete in handwerklich Verwendung	2211	3211	20	250.700,00	235.300,00	231.329,28	250.700,00	235.300,00	231.329,28
1/240000-523000	Geldbezüge der nicht ganzjährig beschäftigten Arbeiter	2211	3211	20	4.500,00	3.700,00	0,00	4.500,00	3.700,00	0,00
1/240000-565000	Mehrleistungsvergütung	2211	3211	20	200,00	200,00	90,94	200,00	200,00	90,94
1/240000-566000	Dienstjubiläen	2212	3212	20	0,00	0,00	4.602,94	0,00	0,00	4.602,94

		MVAG		VC QU	Ergebnisvoranschlag			Finanzierungsvoranschlag		
		EH	FH		VA 2023	VA 2022	RA 2021	VA 2023	VA 2022	RA 2021
1/240000-569000	Sonstige Nebengebühren	2211	3211	20	5.100,00	4.800,00	4.668,65	5.100,00	4.800,00	4.668,65
1/240000-580000	Dienstgeberbeiträge zum Ausgleichsf für Familienbeihilfen	2212	3212	20	10.300,00	9.600,00	8.798,21	10.300,00	9.600,00	8.798,21
1/240000-582000	Sonstige Dienstgeberbeiträge zur sozialen Sicherheit	2212	3212	20	59.000,00	56.700,00	55.968,32	59.000,00	56.700,00	55.968,32
1/240000-590000	Sonstige Sozialleistungen	2212	3212	20	6.900,00	7.200,00	6.873,85	6.900,00	7.200,00	6.873,85
1/240000-592000	Dotierung von Rückstellungen für Jubiläumszuwendungen	2214			5.800,00	2.500,00	7.011,64	0,00	0,00	0,00
1/240000-600000	Strom	2222	3222	24	10.000,00	4.300,00	2.712,98	10.000,00	4.300,00	2.712,98
1/240000-600200	Wasser	2222	3222	24	1.500,00	2.000,00	293,34	1.500,00	2.000,00	293,34
1/240000-600300	Wärme	2222	3222	24	35.000,00	11.500,00	8.922,66	35.000,00	11.500,00	8.922,66
1/240000-613000	Instandhaltung von sonstigen Grundstückseinrichtungen	2224	3224	24	2.500,00	2.500,00	6.828,06	2.500,00	2.500,00	6.828,06
1/240000-614000	Instandhaltung von Gebäuden	2224	3224	24	11.200,00	11.000,00	18.651,94	11.200,00	11.000,00	18.651,94
1/240000-616000	Instandhaltung von Maschinen	2224	3224	24	100,00	100,00	0,00	100,00	100,00	0,00
1/240000-618000	Instandhaltung von Einrichtungen	2224	3224	24	1.800,00	1.800,00	2.532,58	1.800,00	1.800,00	2.532,58
1/240000-630000	Postdienste	2222	3222	24	100,00	100,00	0,00	100,00	100,00	0,00
1/240000-631000	Telekommunikationsdienste	2222	3222	24	1.100,00	1.100,00	1.317,60	1.100,00	1.100,00	1.369,23
1/240000-670000	Versicherungen	2222	3222	24	1.500,00	1.500,00	1.659,45	1.500,00	1.500,00	1.659,45
1/240000-680000	Planmäßige Abschreibung	2226			65.100,00	48.500,00	55.679,45	0,00	0,00	0,00
1/240000-711000	Gebühren f.d. Ben. von Gem.-Einr. u -anlagen gem FAG (Ausgaben)	2225	3225	24	3.400,00	3.400,00	3.434,21	3.400,00	3.400,00	3.434,21
1/240000-724000	Reisegebühren	2225	3225	24	400,00	300,00	0,00	400,00	300,00	0,00
1/240000-728000	Entgelte für sonstige Leistungen	2225	3225	24	8.500,00	9.700,00	13.517,24	8.500,00	11.200,00	12.095,02
1/240000-728010	Entgelte für sonstige Leistungen - Erhaltungsbeitrag Gde. Gramatneusiedl	2225	3225	24	0,00	2.500,00	0,00	0,00	2.500,00	0,00
1/240000-729000	Sonst. Ausgaben	2225	3225	24	100,00	100,00	0,00	100,00	100,00	0,00
SU 22 / 32	Summe Aufwendungen / Auszahlungen operative Gebarung				541.900,00	479.400,00	501.176,82	471.000,00	434.300,00	432.831,62
SA 0 / SA 1	(0) Nettoergebnis (21 - 22) / (1) Geldfluss operative Gebarung (31 - 32)				-433.400,00	-348.000,00	-374.405,10	-376.300,00	-313.900,00	-327.737,30
SU 23	Summe Haushaltsrücklagen				0,00	0,00	0,00	0,00	0,00	0,00
SA00	Nettoergebnis nach Zuw./Entn. Haushaltsrücklagen (Saldo 0 +/- SU23)				-433.400,00	-348.000,00	-374.405,10			
Investive Gebarung										
SU 33	Summe Einzahlungen investive Gebarung							0,00	0,00	0,00
1/240000-042000	Betriebsausstattung		3415	2 41	0,00	0,00	0,00	2.100,00	2.100,00	1.560,92
SU 34	Summe Auszahlungen investive Gebarung							2.100,00	2.100,00	1.560,92
SA2	Saldo (2) Geldfluss aus der Investiven Gebarung (33 - 34)							-2.100,00	-2.100,00	-1.560,92
SA3	Saldo (3) Nettofinanzierungssaldo (Saldo 1 + Saldo 2)							-378.400,00	-316.000,00	-329.298,22
Finanzierungstätigkeit										
SU 35	Summe Einzahlungen aus der Finanzierungstätigkeit							0,00	0,00	0,00
SU 36	Summe Auszahlungen aus der Finanzierungstätigkeit							0,00	0,00	0,00

		MVAG VC QU			Ergebnisvoranschlag			Finanzierungsvoranschlag		
		EH	FH		VA 2023	VA 2022	RA 2021	VA 2023	VA 2022	RA 2021
SA4	Saldo (4) Geldfluss aus der Finanzierungstätigkeit (35 – 36)							0,00	0,00	0,00
SA5	Saldo (5) Geldfluss aus der voranschlagswirksamen Gebarung (Saldo 3 + Saldo 4)							-378.400,00	-316.000,00	-329.298,22
240010	Kindergarten Velm									
Operative Gebarung										
2/240010+810000	Leistungserlöse - Materialkostenbei	2114	3114	13	7.000,00	7.000,00	6.073,18	7.000,00	7.100,00	6.140,47
2/240010+810010	Erträge aus Leistungen-Essen	2114	3114	13	26.000,00	25.500,00	23.586,97	26.000,00	25.900,00	23.258,05
2/240010+810020	Erträge aus Leistungen-NM	2114	3114	13	24.500,00	24.000,00	20.954,82	24.500,00	24.400,00	20.654,80
2/240010+813000	Erträge aus der Auflösung von Investitionszuschüssen (Kapitaltransfers)	2127			9.500,00	9.500,00	9.472,00	0,00	0,00	0,00
2/240010+817000	Erträge aus der Auflösung von sonstigen Rückstellungen	2117			0,00	0,00	5.033,28	0,00	0,00	0,00
2/240010+829000	Sonstige Erträge	2116	3116	18	100,00	4.300,00	0,00	100,00	4.300,00	0,00
2/240010+861000	Laufende Transferzahlungen von Ländern, Landesfonds und Landeskammern	2121	3121	15	5.300,00	6.400,00	8.018,17	5.300,00	6.400,00	8.018,17
2/240010+861000/1	Transfers von Ländern, Landesfonds und Landeskammern	2121	3121	15	1.000,00	5.000,00	4.700,00	1.000,00	5.000,00	4.700,00
SU 21 / 31	Summe Erträge / Einzahlungen operative Gebarung				73.400,00	81.700,00	77.838,42	63.900,00	73.100,00	62.771,49
1/240010-400000	Geringwertige Anschaffungen	2221	3221	23	2.200,00	4.000,00	7.033,00	2.200,00	4.000,00	7.082,01
1/240010-400100	Materialien (soweit nicht zugeordnete)	2221	3221	23	3.400,00	3.300,00	2.120,98	3.400,00	3.500,00	1.974,37
1/240010-430000	Lebensmittel	2221	3221	23	30.500,00	30.000,00	27.366,06	30.500,00	32.700,00	24.724,43
1/240010-454000	Reinigungsmittel	2221	3221	23	2.000,00	2.000,00	2.561,68	2.000,00	2.000,00	2.635,92
1/240010-456000	Schreib-, Zeichen- und sonst. Bürom	2221	3221	23	300,00	300,00	654,08	300,00	300,00	654,08
1/240010-457000	Druckwerke	2221	3221	23	300,00	300,00	184,53	300,00	300,00	184,53
1/240010-458000	Mittel für ärztliche Betreuung	2221	3221	23	300,00	300,00	696,70	300,00	300,00	696,70
1/240010-459000	Sonstige Verbrauchsgüter	2221	3221	23	1.300,00	1.400,00	574,24	1.300,00	1.400,00	594,31
1/240010-511000	Vertragsbedienstete in handwerklich Verwendung	2211	3211	20	220.500,00	181.000,00	122.533,30	220.500,00	181.000,00	122.533,30
1/240010-523000	Geldbezüge der nicht ganzjährig beschäftigten Arbeiter	2211	3211	20	2.300,00	3.100,00	2.090,67	2.300,00	3.100,00	2.090,67
1/240010-565000	Mehrleistungsvergütung	2211	3211	20	700,00	500,00	288,03	700,00	500,00	288,03
1/240010-569000	Sonstige Nebengebühren	2211	3211	20	4.600,00	4.400,00	2.969,45	4.600,00	4.400,00	2.969,45
1/240010-580000	Dienstgeberbeiträge zum Ausgleichsf für Familienbeihilfen	2212	3212	20	9.000,00	7.400,00	5.015,34	9.000,00	7.400,00	5.015,34
1/240010-582000	Sonstige Dienstgeberbeiträge zur sozialen Sicherheit	2212	3212	20	48.800,00	40.100,00	27.217,82	48.800,00	40.100,00	27.217,82
1/240010-590000	Sonstige Sozialleistungen	2212	3212	20	5.300,00	5.000,00	3.756,58	5.300,00	5.000,00	3.756,58
1/240010-592000	Dotierung von Rückstellungen für Jubiläumswendungen	2214			2.500,00	2.100,00	9.114,13	0,00	0,00	0,00
1/240010-600000	Strom	2222	3222	24	6.000,00	3.200,00	1.335,57	6.000,00	3.200,00	1.335,57

		MVAG		VC QU	Ergebnisvoranschlag			Finanzierungsvoranschlag		
		EH	FH		VA 2023	VA 2022	RA 2021	VA 2023	VA 2022	RA 2021
1/240010-600100	Gas	2222	3222	24	6.000,00	2.200,00	1.601,43	6.000,00	2.200,00	1.601,43
1/240010-600200	Wasser	2222	3222	24	500,00	500,00	181,26	500,00	500,00	181,26
1/240010-613000	Instandhaltung von sonstigen Grundstückseinrichtungen	2224	3224	24	1.000,00	1.000,00	480,38	1.000,00	1.000,00	480,38
1/240010-614000	Instandhaltung von Gebäuden	2224	3224	24	3.000,00	4.600,00	5.429,00	3.000,00	4.600,00	5.429,00
1/240010-618000	Instandhaltung von Einrichtungen	2224	3224	24	1.000,00	1.000,00	504,85	1.000,00	1.000,00	504,85
1/240010-630000	Postdienste	2222	3222	24	100,00	100,00	0,00	100,00	100,00	0,00
1/240010-631000	Telekommunikationsdienste	2222	3222	24	1.500,00	1.400,00	948,87	1.500,00	1.500,00	911,88
1/240010-650000	Zinsen für Finanzschulden - Inland	2241	3241	25	4.600,00	4.700,00	4.994,99	4.600,00	4.700,00	4.994,99
1/240010-670000	Versicherungen	2222	3222	24	900,00	900,00	890,78	900,00	900,00	890,78
1/240010-680000	Planmäßige Abschreibung	2226			24.200,00	26.600,00	24.090,49	0,00	0,00	0,00
1/240010-700000	Baurechtszins	2223	3223	24	5.700,00	5.500,00	5.501,88	5.700,00	5.600,00	5.501,88
1/240010-711000	Gebühren f.d. Ben. von Gem.-Einr. u -anlagen gem FAG (Ausgaben)	2225	3225	24	1.700,00	1.600,00	1.445,86	1.700,00	1.600,00	1.445,86
1/240010-724000	Reisegebühren	2225	3225	24	1.100,00	800,00	856,60	1.100,00	800,00	856,60
1/240010-728000	Entgelte für sonstige Leistungen	2225	3225	24	3.600,00	12.100,00	5.508,60	3.600,00	12.100,00	4.094,85
1/240010-729000	Sonst. Ausgaben	2225	3225	24	100,00	200,00	27,80	100,00	200,00	27,80
SU 22 / 32	Summe Aufwendungen / Auszahlungen operative Gebarung				395.000,00	351.600,00	267.974,95	368.300,00	326.000,00	230.674,67
SA 0 / SA 1	(0) Nettoergebnis (21 - 22) / (1) Geldfluss operative Gebarung (31 - 32)				-321.600,00	-269.900,00	-190.136,53	-304.400,00	-252.900,00	-167.903,18
SU 23	Summe Haushaltsrücklagen				0,00	0,00	0,00	0,00	0,00	0,00
SA00	Nettoergebnis nach Zuw./Entn. Haushaltsrücklagen (Saldo 0 +/- SU23)				-321.600,00	-269.900,00	-190.136,53			
Investive Gebarung										
SU 33	Summe Einzahlungen investive Gebarung							0,00	0,00	0,00
1/240010-042000	Betriebsausstattung		3415	2 41	0,00	0,00	0,00	6.000,00	1.500,00	2.199,00
SU 34	Summe Auszahlungen investive Gebarung							6.000,00	1.500,00	2.199,00
SA2	Saldo (2) Geldfluss aus der Investiven Gebarung (33 - 34)							-6.000,00	-1.500,00	-2.199,00
SA3	Saldo (3) Nettofinanzierungssaldo (Saldo 1 + Saldo 2)							-310.400,00	-254.400,00	-170.102,18
Finanzierungstätigkeit										
SU 35	Summe Einzahlungen aus der Finanzierungstätigkeit							0,00	0,00	0,00
1/240010-346000	Investitionsdarlehen von Unternehmungen (Kreditinst., Versicherun		3614	65	0,00	0,00	0,00	10.700,00	10.500,00	10.239,43
SU 36	Summe Auszahlungen aus der Finanzierungstätigkeit							10.700,00	10.500,00	10.239,43
SA4	Saldo (4) Geldfluss aus der Finanzierungstätigkeit (35 - 36)							-10.700,00	-10.500,00	-10.239,43
SA5	Saldo (5) Geldfluss aus der voranschlagswirksamen Gebarung (Saldo 3 + Saldo 4)							-321.100,00	-264.900,00	-180.341,61
240020	Kindergarten Pellendorf									
Operative Gebarung										
2/240020+810000	Leistungserlöse - Materialkostenbei	2114	3114	13	2.300,00	2.300,00	2.843,45	2.300,00	2.300,00	2.789,80
2/240020+810010	Erträge aus Leistungen-Essen	2114	3114	13	11.400,00	11.200,00	12.640,88	11.400,00	11.500,00	12.365,24

		MVAG		VC QU	Ergebnisvoranschlag			Finanzierungsvoranschlag		
		EH	FH		VA 2023	VA 2022	RA 2021	VA 2023	VA 2022	RA 2021
2/240020+810020	Erträge aus Leistungen-NM	2114	3114	13	6.200,00	6.100,00	6.645,37	6.200,00	6.100,00	6.583,92
2/240020+828000	Rückersatz von Ausgaben	2116	3116	18	100,00	100,00	131,10	100,00	100,00	131,10
2/240020+829000	Sonstige Erträge	2116	3116	18	100,00	2.300,00	166,64	100,00	2.300,00	166,64
2/240020+861000	Transfers von Ländern, Landesfonds und Landesammern	2121	3121	15	0,00	0,00	500,00	0,00	0,00	500,00
2/240020+861000/1	Transfers von Ländern, Landesfonds und Landesammern	2121	3121	15	0,00	0,00	4.800,00	0,00	0,00	4.800,00
SU 21 / 31	Summe Erträge / Einzahlungen operative Gebarung				20.100,00	22.000,00	27.727,44	20.100,00	22.300,00	27.336,70
1/240020-400000	Geringwertige Anschaffungen	2221	3221	23	2.400,00	2.000,00	1.917,26	2.400,00	2.000,00	1.917,26
1/240020-400100	Materialien (soweit nicht zugeordnete)	2221	3221	23	1.300,00	1.300,00	1.098,86	1.300,00	1.300,00	1.098,86
1/240020-430000	Lebensmittel	2221	3221	23	12.200,00	12.000,00	12.411,40	12.200,00	12.900,00	11.520,75
1/240020-454000	Reinigungsmittel	2221	3221	23	1.000,00	1.000,00	1.846,09	1.000,00	1.000,00	1.846,09
1/240020-456000	Schreib-, Zeichen- und sonst. Bürom	2221	3221	23	200,00	200,00	76,00	200,00	200,00	76,00
1/240020-457000	Druckwerke	2221	3221	23	200,00	200,00	37,47	200,00	200,00	37,47
1/240020-458000	Mittel für ärztliche Betreuung	2221	3221	23	100,00	100,00	106,60	100,00	100,00	106,60
1/240020-459000	Sonstige Verbrauchsgüter	2221	3221	23	400,00	400,00	66,46	400,00	400,00	66,46
1/240020-511000	Vertragsbedienstete in handwerklich Verwendung	2211	3211	20	66.000,00	56.500,00	56.704,78	66.000,00	56.500,00	56.704,78
1/240020-565000	Mehrerleistungsvergütung	2211	3211	20	600,00	100,00	0,00	600,00	100,00	0,00
1/240020-569000	Sonstige Nebengebühren	2211	3211	20	1.100,00	1.100,00	990,64	1.100,00	1.100,00	990,64
1/240020-580000	Dienstgeberbeiträge zum Ausgleichsf für Familienbeihilfen	2212	3212	20	2.800,00	2.400,00	2.296,89	2.800,00	2.400,00	2.296,89
1/240020-582000	Sonstige Dienstgeberbeiträge zur sozialen Sicherheit	2212	3212	20	16.600,00	12.800,00	12.213,59	16.600,00	12.800,00	12.213,59
1/240020-590000	Sonstige Sozialleistungen	2212	3212	20	1.600,00	1.600,00	1.655,89	1.600,00	1.600,00	1.655,89
1/240020-591000	Dotierung von Rückstellungen für Abfertigungen	2214			2.800,00	1.300,00	1.291,72	0,00	0,00	0,00
1/240020-592000	Dotierung von Rückstellungen für Jubiläumswendungen	2214			3.000,00	1.000,00	595,14	0,00	0,00	0,00
1/240020-600000	Strom	2222	3222	24	2.000,00	700,00	625,34	2.000,00	700,00	625,34
1/240020-600100	Gas	2222	3222	24	6.000,00	2.100,00	1.846,40	6.000,00	2.100,00	1.846,40
1/240020-613000	Instandhaltung von sonstigen Grundstückseinrichtungen	2224	3224	24	1.000,00	1.000,00	1.426,52	1.000,00	1.000,00	1.426,52
1/240020-614000	Instandhaltung von Gebäuden	2224	3224	24	2.700,00	2.500,00	3.333,55	2.700,00	2.500,00	3.333,55
1/240020-618000	Instandhaltung von Einrichtungen	2224	3224	24	400,00	400,00	323,18	400,00	400,00	323,18
1/240020-630000	Postdienste	2222	3222	24	100,00	100,00	0,00	100,00	100,00	0,00
1/240020-631000	Telekommunikationsdienste	2222	3222	24	600,00	600,00	707,00	600,00	600,00	707,00
1/240020-670000	Versicherungen	2222	3222	24	100,00	100,00	83,59	100,00	100,00	83,59
1/240020-680000	Planmäßige Abschreibung	2226			2.800,00	3.300,00	3.381,53	0,00	0,00	0,00
1/240020-700000	Mietzinse	2223	3223	24	9.700,00	9.400,00	8.621,45	9.700,00	9.400,00	8.621,45

		MVAG		VC QU	Ergebnisvoranschlag			Finanzierungsvoranschlag		
		EH	FH		VA 2023	VA 2022	RA 2021	VA 2023	VA 2022	RA 2021
1/240020-705000	Operating Leasing - Minolta Kopierer bizhub C224e	2223	3223	24	500,00	500,00	459,91	500,00	500,00	459,91
1/240020-724000	Reisegebühren	2225	3225	24	1.800,00	1.400,00	1.346,60	1.800,00	1.400,00	1.346,60
1/240020-728000	Entgelte für sonstige Leistungen	2225	3225	24	2.700,00	2.600,00	2.035,12	2.700,00	3.900,00	737,87
1/240020-729000	Sonst. Ausgaben	2225	3225	24	100,00	100,00	0,00	100,00	100,00	0,00
SU 22 / 32	Summe Aufwendungen / Auszahlungen operative Gebarung				142.800,00	118.800,00	117.498,98	134.200,00	115.400,00	110.042,69
SA 0 / SA 1	(0) Nettoergebnis (21 - 22) / (1) Geldfluss operative Gebarung (31 - 32)				-122.700,00	-96.800,00	-89.771,54	-114.100,00	-93.100,00	-82.705,99
SU 23	Summe Haushaltsrücklagen				0,00	0,00	0,00	0,00	0,00	0,00
SA00	Nettoergebnis nach Zuw./Entn. Haushaltsrücklagen (Saldo 0 +/- SU23)				-122.700,00	-96.800,00	-89.771,54			
Investive Gebarung										
SU 33	Summe Einzahlungen investive Gebarung							0,00	0,00	0,00
1/240020-042000	Betriebsausstattung		3415	2 41	0,00	0,00	0,00	2.900,00	2.800,00	41,81
SU 34	Summe Auszahlungen investive Gebarung							2.900,00	2.800,00	41,81
SA2	Saldo (2) Geldfluss aus der Investiven Gebarung (33 - 34)							-2.900,00	-2.800,00	-41,81
SA3	Saldo (3) Nettofinanzierungssaldo (Saldo 1 + Saldo 2)							-117.000,00	-95.900,00	-82.747,80
Finanzierungstätigkeit										
SU 35	Summe Einzahlungen aus der Finanzierungstätigkeit							0,00	0,00	0,00
SU 36	Summe Auszahlungen aus der Finanzierungstätigkeit							0,00	0,00	0,00
SA4	Saldo (4) Geldfluss aus der Finanzierungstätigkeit (35 - 36)							0,00	0,00	0,00
SA5	Saldo (5) Geldfluss aus der voranschlagswirksamen Gebarung (Saldo 3 + Saldo 4)							-117.000,00	-95.900,00	-82.747,80
240030	Kindergarten Grenzackergasse									
Operative Gebarung										
2/240030+810000	Leistungserlöse - Materialkostenbei	2114	3114	13	6.000,00	5.900,00	5.929,86	6.000,00	5.900,00	5.962,08
2/240030+810010	Erträge aus Leistungen-Essen	2114	3114	13	21.400,00	21.000,00	19.007,38	21.400,00	21.300,00	18.989,52
2/240030+810020	Erträge aus Leistungen-NM	2114	3114	13	16.200,00	16.000,00	12.852,35	16.200,00	16.200,00	12.934,17
2/240030+811000/1	Einnahmen Vermietung, Verpachtung	2115	3115	14	1.300,00	1.300,00	1.408,08	1.300,00	1.300,00	1.408,08
2/240030+817000	Erträge aus der Auflösung von sonstigen Rückstellungen	2117			0,00	0,00	1.093,07	0,00	0,00	0,00
2/240030+829000	Sonstige Erträge	2116	3116	18	100,00	3.500,00	0,00	100,00	3.500,00	0,00
2/240030+861000	Transfers von Ländern, Landesfonds und Landeskammern	2121	3121	15	0,00	0,00	500,00	0,00	0,00	500,00
2/240030+861000/1	Transfers von Ländern, Landesfonds und Landeskammern	2121	3121	15	0,00	0,00	1.500,00	0,00	0,00	1.500,00
2/240030+863000	Transfers von sonstigen Trägern öffentlichen Rechts und Sozialversicherungsträgern - ATZ Schlögl	2121	3121	15	9.100,00	3.000,00	0,00	9.100,00	3.000,00	0,00
SU 21 / 31	Summe Erträge / Einzahlungen operative Gebarung				54.100,00	50.700,00	42.290,74	54.100,00	51.200,00	41.293,85
1/240030-400000	Geringwertige Anschaffungen	2221	3221	23	4.000,00	4.500,00	2.442,59	4.000,00	4.500,00	2.442,59
1/240030-400100	Materialien (soweit nicht zugeordnete)	2221	3221	23	2.700,00	2.600,00	679,22	2.700,00	2.600,00	679,22

		MVAG		VC QU	Ergebnisvoranschlag			Finanzierungsvoranschlag		
		EH	FH		VA 2023	VA 2022	RA 2021	VA 2023	VA 2022	RA 2021
1/240030-430000	Lebensmittel	2221	3221	23	22.900,00	22.700,00	22.619,98	22.900,00	24.700,00	20.690,87
1/240030-454000	Reinigungsmittel	2221	3221	23	3.200,00	3.200,00	1.714,63	3.200,00	3.200,00	1.714,63
1/240030-456000	Schreib-, Zeichen- und sonst. Bürom	2221	3221	23	200,00	200,00	176,59	200,00	200,00	176,59
1/240030-457000	Druckwerke	2221	3221	23	400,00	400,00	101,45	400,00	400,00	28,31
1/240030-458000	Mittel für ärztliche Betreuung	2221	3221	23	100,00	100,00	1.203,20	100,00	100,00	1.203,20
1/240030-459000	Sonstige Verbrauchsgüter	2221	3221	23	400,00	600,00	405,91	400,00	600,00	405,91
1/240030-511000	Vertragsbedienstete in handwerklich Verwendung	2211	3211	20	115.400,00	106.800,00	103.648,67	115.400,00	106.800,00	103.648,67
1/240030-523000	Geldbezüge der nicht ganzjährig beschäftigten Arbeiter	2211	3211	20	4.500,00	3.400,00	3.709,26	4.500,00	3.400,00	3.709,26
1/240030-565000	Mehrleistungsvergütung	2211	3211	20	400,00	300,00	108,13	400,00	300,00	108,13
1/240030-569000	Sonstige Nebengebühren	2211	3211	20	2.400,00	2.300,00	2.201,99	2.400,00	2.300,00	2.201,99
1/240030-580000	Dienstgeberbeiträge zum Ausgleichsf für Familienbeihilfen	2212	3212	20	4.900,00	4.300,00	4.301,43	4.900,00	4.300,00	4.301,43
1/240030-582000	Sonstige Dienstgeberbeiträge zur sozialen Sicherheit	2212	3212	20	26.300,00	24.100,00	23.441,20	26.300,00	24.100,00	23.441,20
1/240030-590000	Sonstige Sozialleistungen	2212	3212	20	3.300,00	3.300,00	2.845,40	3.300,00	3.300,00	2.845,40
1/240030-592000	Dotierung von Rückstellungen für Jubiläumszuwendungen	2214			2.600,00	2.400,00	1.457,56	0,00	0,00	0,00
1/240030-600000	Strom	2222	3222	24	9.000,00	3.100,00	-166,01	9.000,00	3.100,00	-166,01
1/240030-600100	Gas	2222	3222	24	7.500,00	2.500,00	2.642,82	7.500,00	2.500,00	2.642,82
1/240030-600200	Wasser	2222	3222	24	1.500,00	1.900,00	568,86	1.500,00	1.900,00	568,86
1/240030-613000	Instandhaltung von sonstigen Grundstückseinrichtungen	2224	3224	24	2.500,00	3.700,00	2.939,31	2.500,00	3.700,00	2.939,31
1/240030-614000	Instandhaltung von Gebäuden	2224	3224	24	4.100,00	6.500,00	8.328,86	4.100,00	6.500,00	8.328,86
1/240030-618000	Instandhaltung von Einrichtungen	2224	3224	24	3.500,00	2.600,00	1.158,19	3.500,00	2.600,00	1.103,07
1/240030-630000	Postdienste	2222	3222	24	100,00	100,00	0,00	100,00	100,00	0,00
1/240030-631000	Telekommunikationsdienste	2222	3222	24	700,00	700,00	520,85	700,00	700,00	524,64
1/240030-670000	Versicherungen	2222	3222	24	1.000,00	1.000,00	718,72	1.000,00	1.000,00	718,72
1/240030-680000	Planmäßige Abschreibung	2226			2.900,00	2.900,00	3.066,38	0,00	0,00	0,00
1/240030-711000	Gebühren f.d. Ben. von Gem.-Einr. u - anlagen gem FAG (Ausgaben)	2225	3225	24	2.200,00	2.200,00	2.163,77	2.200,00	2.200,00	2.163,77
1/240030-724000	Reisegebühren	2225	3225	24	900,00	700,00	643,26	900,00	700,00	643,26
1/240030-728000	Entgelte für sonstige Leistungen	2225	3225	24	1.500,00	1.500,00	2.925,83	1.500,00	3.000,00	1.512,08
1/240030-729000	Sonst. Ausgaben	2225	3225	24	100,00	100,00	0,00	100,00	100,00	0,00
SU 22 / 32	Summe Aufwendungen / Auszahlungen operative Gebarung				231.200,00	210.700,00	196.568,05	225.700,00	208.900,00	188.576,78
SA 0 / SA 1	(0) Nettoergebnis (21 - 22) / (1) Geldfluss operative Gebarung (31 - 32)				-177.100,00	-160.000,00	-154.277,31	-171.600,00	-157.700,00	-147.282,93
SU 23	Summe Haushaltsrücklagen				0,00	0,00	0,00	0,00	0,00	0,00
SA00	Nettoergebnis nach Zuw./Entn. Haushaltsrücklagen (Saldo 0 +/- SU23)				-177.100,00	-160.000,00	-154.277,31			

		MVAG		VC QU	Ergebnisvoranschlag			Finanzierungsvoranschlag		
		EH	FH		VA 2023	VA 2022	RA 2021	VA 2023	VA 2022	RA 2021
Investive Gebarung										
SU 33	Summe Einzahlungen investive Gebarung							0,00	0,00	0,00
1/240030-042000	Betriebsausstattung		3415	2 41	0,00	0,00	0,00	1.000,00	2.500,00	3.535,00
SU 34	Summe Auszahlungen investive Gebarung							1.000,00	2.500,00	3.535,00
SA2	Saldo (2) Geldfluss aus der Investiven Gebarung (33 – 34)							-1.000,00	-2.500,00	-3.535,00
SA3	Saldo (3) Nettofinanzierungssaldo (Saldo 1 + Saldo 2)							-172.600,00	-160.200,00	-150.817,93
Finanzierungstätigkeit										
SU 35	Summe Einzahlungen aus der Finanzierungstätigkeit							0,00	0,00	0,00
SU 36	Summe Auszahlungen aus der Finanzierungstätigkeit							0,00	0,00	0,00
SA4	Saldo (4) Geldfluss aus der Finanzierungstätigkeit (35 – 36)							0,00	0,00	0,00
SA5	Saldo (5) Geldfluss aus der voranschlagswirksamen Gebarung (Saldo 3 + Saldo 4)							-172.600,00	-160.200,00	-150.817,93
240040	Kindergarten Schulallee 6									
Operative Gebarung										
2/240040+810000	Leistungserlöse - Materialkostenbei	2114	3114	13	11.400,00	11.200,00	11.942,49	11.400,00	11.700,00	11.974,68
2/240040+810010	Erträge aus Leistungen-Essen	2114	3114	13	47.000,00	45.000,00	46.383,87	47.000,00	46.500,00	46.467,17
2/240040+810020	Erträge aus Leistungen-NM	2114	3114	13	36.500,00	36.000,00	35.621,83	36.500,00	37.500,00	35.691,82
2/240040+813000	Erträge aus der Auflösung von Investitionszuschüssen (Kapitaltransfers)	2127			3.100,00	8.200,00	8.240,00	0,00	0,00	0,00
2/240040+817000	Erträge aus der Auflösung von sonstigen Rückstellungen	2117			18.000,00	0,00	13.311,98	0,00	0,00	0,00
2/240040+828000	Rückersätze von Ausgaben ATZkehr	2116	3116	18	0,00	0,00	839,40	0,00	0,00	839,40
2/240040+829000	Sonstige Erträge	2116	3116	18	100,00	7.700,00	469,25	100,00	7.700,00	469,25
2/240040+861000	Laufende Transferzahlungen von Ländern, Landesfonds und Landeskammern	2121	3121	15	0,00	0,00	5.678,77	0,00	0,00	5.678,77
2/240040+861000/1	Transfers von Ländern, Landesfonds und Landeskammern	2121	3121	15	0,00	0,00	800,00	0,00	0,00	800,00
2/240040+862000	Transfers von Gemeinden, Gemeindeverbände (ohne marktbestimmte Tätigkeit) und Gemeindefonds - Kindergartenumlage	2121	3121	15	0,00	2.400,00	0,00	0,00	2.400,00	0,00
2/240040+863000	Transfers von sonstigen Trägern öffentlichen Rechts und Sozialversicherungsträgern - ATZkehr	2121	3121	15	4.200,00	13.600,00	9.367,06	4.200,00	13.600,00	9.367,06
SU 21 / 31	Summe Erträge / Einzahlungen operative Gebarung				120.300,00	124.100,00	132.654,65	99.200,00	119.400,00	111.288,15
1/240040-400000	Geringwertige Anschaffungen	2221	3221	23	9.500,00	6.800,00	7.370,65	9.500,00	7.000,00	7.339,87
1/240040-400100	Materialien (soweit nicht zugeordnet)	2221	3221	23	5.000,00	4.900,00	4.118,50	5.000,00	4.900,00	4.118,50
1/240040-430000	Lebensmittel	2221	3221	23	53.600,00	53.300,00	56.478,95	53.600,00	57.900,00	51.889,26
1/240040-454000	Reinigungsmittel	2221	3221	23	3.900,00	3.900,00	3.327,76	3.900,00	3.900,00	3.327,76

		MVAG		VC QU	Ergebnisvoranschlag			Finanzierungsvoranschlag		
		EH	FH		VA 2023	VA 2022	RA 2021	VA 2023	VA 2022	RA 2021
1/240040-456000	Schreib-, Zeichen- und sonst. Bürom	2221	3221	23	1.000,00	1.000,00	732,35	1.000,00	1.000,00	792,10
1/240040-457000	Druckwerke	2221	3221	23	300,00	300,00	752,55	300,00	400,00	678,34
1/240040-458000	Mittel für ärztliche Betreuung	2221	3221	23	200,00	200,00	543,29	200,00	200,00	543,29
1/240040-459000	Sonstige Verbrauchsgüter	2221	3221	23	1.900,00	2.400,00	795,26	1.900,00	2.500,00	731,69
1/240040-511000	Vertragsbedienstete in handwerklich Verwendung	2211	3211	20	335.200,00	261.700,00	255.255,63	335.200,00	261.700,00	255.255,63
1/240040-565000	Mehrleistungsvergütung	2211	3211	20	300,00	300,00	7,95	300,00	300,00	7,95
1/240040-566000	Dienstjubiläen	2212	3212	20	0,00	0,00	4.712,80	0,00	0,00	4.712,80
1/240040-569000	Sonstige Nebengebühren	2211	3211	20	5.900,00	5.400,00	5.044,80	5.900,00	5.400,00	5.044,80
1/240040-580000	Dienstgeberbeiträge zum Ausgleichsf für Familienbeihilfen	2212	3212	20	12.200,00	10.600,00	10.429,72	12.200,00	10.600,00	10.429,72
1/240040-582000	Sonstige Dienstgeberbeiträge zur sozialen Sicherheit	2212	3212	20	69.200,00	61.100,00	59.201,46	69.200,00	61.100,00	59.201,46
1/240040-590000	Sonstige Sozialleistungen	2212	3212	20	7.700,00	7.900,00	8.126,04	7.700,00	7.900,00	8.126,04
1/240040-591000	Dotierung von Rückstellungen für Abfertigungen	2214			0,00	1.300,00	1.254,26	0,00	0,00	0,00
1/240040-592000	Dotierung von Rückstellungen für Jubiläumszuwendungen	2214			2.900,00	2.700,00	2.596,03	0,00	0,00	0,00
1/240040-600000	Strom	2222	3222	24	12.000,00	4.300,00	2.838,23	12.000,00	4.300,00	2.838,23
1/240040-600300	Wärme	2222	3222	24	24.000,00	9.000,00	11.569,87	24.000,00	9.000,00	11.569,87
1/240040-613000	Instandhaltung von sonstigen Grundstückseinrichtungen	2224	3224	24	1.000,00	1.000,00	1.223,03	1.000,00	1.000,00	1.223,03
1/240040-614000	Instandhaltung von Gebäuden	2224	3224	24	5.300,00	5.300,00	2.412,53	5.300,00	5.300,00	2.412,53
1/240040-618000	Instandhaltung von Einrichtungen	2224	3224	24	2.300,00	2.200,00	1.352,19	2.300,00	2.200,00	1.352,19
1/240040-630000	Postdienste	2222	3222	24	100,00	100,00	0,85	100,00	100,00	0,85
1/240040-631000	Telekommunikationsdienste	2222	3222	24	1.700,00	1.700,00	1.553,64	1.700,00	1.700,00	1.817,58
1/240040-650000	Zinsen für Finanzschulden - Inland	2241	3241	25	0,00	0,00	3.328,30	0,00	0,00	3.328,30
1/240040-680000	Planmäßige Abschreibung	2226			5.600,00	7.000,00	7.480,19	0,00	0,00	0,00
1/240040-700000	Mietzinse	2223	3223	24	124.000,00	123.500,00	120.144,55	124.000,00	123.500,00	120.144,55
1/240040-724000	Reisegebühren	2225	3225	24	1.300,00	1.300,00	1.567,47	1.300,00	1.300,00	1.567,47
1/240040-728000	Entgelte für sonstige Leistungen	2225	3225	24	2.800,00	2.800,00	3.528,83	2.800,00	4.300,00	2.114,28
1/240040-729000	Sonstige Aufwendungen	2225	3225	24	100,00	100,00	0,00	100,00	100,00	0,00
SU 22 / 32	Summe Aufwendungen / Auszahlungen operative Gebarung				689.000,00	582.100,00	577.747,68	680.500,00	577.600,00	560.568,09
SA 0 / SA 1	(0) Nettoergebnis (21 - 22) / (1) Geldfluss operative Gebarung (31 - 32)				-568.700,00	-458.000,00	-445.093,03	-581.300,00	-458.200,00	-449.279,94
SU 23	Summe Haushaltsrücklagen				0,00	0,00	0,00	0,00	0,00	0,00
SA00	Nettoergebnis nach Zuw./Entn. Haushaltsrücklagen (Saldo 0 +/- SU23)				-568.700,00	-458.000,00	-445.093,03			
Investive Gebarung										
SU 33	Summe Einzahlungen investive Gebarung							0,00	0,00	0,00
1/240040-042000	Betriebsausstattung		3415	2 41	0,00	0,00	0,00	3.000,00	2.000,00	0,00
SU 34	Summe Auszahlungen investive Gebarung							3.000,00	2.000,00	0,00

		MVAG		VC QU	Ergebnisvoranschlag			Finanzierungsvoranschlag		
		EH	FH		VA 2023	VA 2022	RA 2021	VA 2023	VA 2022	RA 2021
SA2	Saldo (2) Geldfluss aus der Investiven Gebarung (33 – 34)							-3.000,00	-2.000,00	0,00
SA3	Saldo (3) Nettofinanzierungssaldo (Saldo 1 + Saldo 2)							-584.300,00	-460.200,00	-449.279,94
Finanzierungstätigkeit										
SU 35	Summe Einzahlungen aus der Finanzierungstätigkeit							0,00	0,00	0,00
1/240040-346000	Investitionsdarlehen von Unternehmungen (Kreditinst., Versicherun		3614	65	0,00	0,00	0,00	0,00	0,00	6.822,82
SU 36	Summe Auszahlungen aus der Finanzierungstätigkeit							0,00	0,00	6.822,82
SA4	Saldo (4) Geldfluss aus der Finanzierungstätigkeit (35 – 36)							0,00	0,00	-6.822,82
SA5	Saldo (5) Geldfluss aus der voranschlagswirksamen Gebarung (Saldo 3 + Saldo 4)							-584.300,00	-460.200,00	-456.102,76
240050	Kinderhort									
Operative Gebarung										
2/240050+810000	Leistungserlöse - Materialkostenbeitrag	2114	3114	13	18.200,00	18.000,00	17.893,80	18.200,00	18.600,00	19.046,62
2/240050+810010	Erträge aus Leistungen-Essensgeld	2114	3114	13	80.000,00	80.000,00	76.454,56	80.000,00	82.300,00	80.413,92
2/240050+810020	Erträge aus Leistungen - Hortbeitrag	2114	3114	13	128.000,00	125.000,00	101.993,60	128.000,00	128.000,00	107.709,37
2/240050+813000	Erträge aus der Auflösung von Investitionszuschüssen (Kapitaltransfers)		2127		2.200,00	3.200,00	3.160,00	0,00	0,00	0,00
2/240050+817000	Erträge aus der Auflösung von sonstigen Rückstellungen		2117		3.700,00	0,00	0,00	0,00	0,00	0,00
2/240050+829000	Sonstige Erträge	2116	3116	18	500,00	3.400,00	4.589,44	500,00	3.400,00	4.586,44
2/240050+861000	Laufende Transferzahlungen von Ländern, Landesfonds und Landeskammern - Zinszuschuss	2121	3121	15	3.100,00	3.200,00	3.449,56	3.100,00	3.200,00	3.449,56
2/240050+861000/1	Transfers von Ländern, Landesfonds und Landeskammern - Beihilfen, Förderbeiträge	2121	3121	15	5.000,00	5.100,00	13.835,00	5.000,00	5.100,00	13.835,00
2/240050+861010	Transfers von Ländern, Landesfonds und Landeskammern - Hortförderung	2121	3121	15	33.000,00	33.000,00	33.344,00	33.000,00	33.000,00	33.344,00
SU 21 / 31	Summe Erträge / Einzahlungen operative Gebarung				273.700,00	270.900,00	254.719,96	267.800,00	273.600,00	262.384,91
1/240050-400000	Geringwertige Anschaffungen	2221	3221	23	5.000,00	12.000,00	14.346,60	5.000,00	12.200,00	15.074,46
1/240050-400100	Materialien (soweit nicht zugeordne	2221	3221	23	8.000,00	8.200,00	7.700,63	8.000,00	8.200,00	8.028,00
1/240050-430000	Lebensmittel	2221	3221	23	95.000,00	95.000,00	89.247,39	95.000,00	102.300,00	87.814,73
1/240050-454000	Reinigungsmittel	2221	3221	23	7.000,00	10.400,00	6.774,23	7.000,00	10.400,00	7.758,14
1/240050-455000	Chemische und sonstige artverwandte Mittel	2221	3221	23	200,00	200,00	26,17	200,00	200,00	26,17
1/240050-456000	Schreib-, Zeichen- und sonst. Bürom	2221	3221	23	600,00	800,00	912,68	600,00	800,00	912,68
1/240050-457000	Druckwerke	2221	3221	23	400,00	400,00	246,98	400,00	400,00	246,98
1/240050-458000	Mittel für ärztliche Betreuung	2221	3221	23	300,00	400,00	2.066,85	300,00	400,00	2.066,85
1/240050-459000	Sonstige Verbrauchsgüter	2221	3221	23	1.500,00	1.700,00	1.806,97	1.500,00	1.700,00	2.179,37
1/240050-510000	Vertragsbedienstete der Verwaltung	2211	3211	20	305.100,00	278.000,00	257.529,86	305.100,00	278.000,00	257.529,86

		MVAG		VC QU	Ergebnisvoranschlag			Finanzierungsvoranschlag		
		EH	FH		VA 2023	VA 2022	RA 2021	VA 2023	VA 2022	RA 2021
1/240050-511000	Vertragsbedienstete in handwerklich Verwendung	2211	3211	20	203.900,00	184.000,00	167.090,56	203.900,00	184.000,00	167.090,56
1/240050-523000	Geldbezüge der nicht ganzjährig beschäftigten Arbeiter	2211	3211	20	3.400,00	6.000,00	2.023,23	3.400,00	6.000,00	2.023,23
1/240050-565000	Mehrleistungsvergütung	2211	3211	20	1.500,00	1.100,00	861,85	1.500,00	1.100,00	861,85
1/240050-569000	Sonstige Nebengebühren	2211	3211	20	4.300,00	3.700,00	3.679,16	4.300,00	3.700,00	3.679,16
1/240050-580000	Dienstgeberbeiträge zum Ausgleichsf für Familienbeihilfen	2212	3212	20	19.600,00	18.400,00	16.714,59	19.600,00	18.400,00	16.714,59
1/240050-582000	Sonstige Dienstgeberbeiträge zur sozialen Sicherheit	2212	3212	20	110.100,00	100.000,00	91.661,95	110.100,00	100.000,00	91.661,95
1/240050-590000	Sonstige Sozialleistungen	2212	3212	20	11.100,00	11.000,00	11.280,82	11.100,00	11.000,00	11.280,82
1/240050-591000	Dotierung von Rückstellungen für Abfertigungen	2214			7.300,00	5.400,00	2.318,38	0,00	0,00	0,00
1/240050-592000	Dotierung von Rückstellungen für Jubiläumszuwendungen	2214			13.800,00	8.100,00	6.989,53	0,00	0,00	0,00
1/240050-600000	Strom	2222	3222	24	6.000,00	2.100,00	1.392,37	6.000,00	2.100,00	1.392,37
1/240050-600200	Wasser	2222	3222	24	500,00	500,00	185,71	500,00	500,00	185,71
1/240050-600300	Wärme	2222	3222	24	29.000,00	8.500,00	7.082,01	29.000,00	8.500,00	7.082,01
1/240050-613000	Instandhaltung von sonstigen Grundstückseinrichtungen	2224	3224	24	1.500,00	1.500,00	1.205,73	1.500,00	1.500,00	1.205,73
1/240050-614000	Instandhaltung von Gebäuden	2224	3224	24	5.000,00	5.100,00	9.732,32	5.000,00	5.100,00	9.732,32
1/240050-618000	Instandhaltung von Einrichtungen	2224	3224	24	1.700,00	1.700,00	1.958,75	1.700,00	1.700,00	1.977,52
1/240050-630000	Postdienste	2222	3222	24	100,00	100,00	28,70	100,00	100,00	28,70
1/240050-631000	Telekommunikationsdienste	2222	3222	24	800,00	800,00	305,44	800,00	800,00	305,22
1/240050-670000	Versicherungen	2222	3222	24	2.500,00	2.500,00	1.104,06	2.500,00	2.500,00	1.104,06
1/240050-680000	Planmäßige Abschreibung	2226			3.700,00	7.100,00	3.900,62	0,00	0,00	0,00
1/240050-711000	Gebühren f.d. Ben. von Gem.-Einr. u - anlagen gem FAG (Ausgaben)	2225	3225	24	2.000,00	2.000,00	1.862,75	2.000,00	2.000,00	1.862,75
1/240050-724000	Reisegebühren	2225	3225	24	4.700,00	4.000,00	3.792,82	4.700,00	4.000,00	3.792,82
1/240050-728000	Entgelte für sonstige Leistungen	2225	3225	24	10.000,00	32.000,00	22.796,90	10.000,00	32.200,00	22.618,54
1/240050-729000	Sonst. Ausgaben	2225	3225	24	500,00	500,00	439,52	500,00	500,00	439,52
SU 22 / 32	Summe Aufwendungen / Auszahlungen operative Gebarung				866.100,00	813.200,00	739.066,13	841.300,00	800.300,00	726.676,67
SA 0 / SA 1	(0) Nettoergebnis (21 - 22) / (1) Geldfluss operative Gebarung (31 - 32)				-592.400,00	-542.300,00	-484.346,17	-573.500,00	-526.700,00	-464.291,76
SU 23	Summe Haushaltsrücklagen				0,00	0,00	0,00	0,00	0,00	0,00
SA00	Nettoergebnis nach Zuw./Entn. Haushaltsrücklagen (Saldo 0 +/- SU23)				-592.400,00	-542.300,00	-484.346,17			
Investive Gebarung										
SU 33	Summe Einzahlungen investive Gebarung							0,00	0,00	0,00
1/240050-010000	Gebäude und Bauten		3413	2 40	0,00	0,00	0,00	0,00	0,00	1.605,25
1/240050-042000	Betriebsausstattung		3415	2 41	0,00	0,00	0,00	4.000,00	13.000,00	1.261,00
SU 34	Summe Auszahlungen investive Gebarung							4.000,00	13.000,00	2.866,25
SA2	Saldo (2) Geldfluss aus der Investiven Gebarung (33 - 34)							-4.000,00	-13.000,00	-2.866,25

		MVAG VC QU			Ergebnisvoranschlag			Finanzierungsvoranschlag		
		EH	FH		VA 2023	VA 2022	RA 2021	VA 2023	VA 2022	RA 2021
SA3	Saldo (3) Nettofinanzierungssaldo (Saldo 1 + Saldo 2)							-577.500,00	-539.700,00	-467.158,01
Finanzierungstätigkeit										
SU 35	Summe Einzahlungen aus der Finanzierungstätigkeit							0,00	0,00	0,00
SU 36	Summe Auszahlungen aus der Finanzierungstätigkeit							0,00	0,00	0,00
SA4	Saldo (4) Geldfluss aus der Finanzierungstätigkeit (35 – 36)							0,00	0,00	0,00
SA5	Saldo (5) Geldfluss aus der voranschlagswirksamen Gebarung (Saldo 3 + Saldo 4)							-577.500,00	-539.700,00	-467.158,01
240060	Kinderhort KP3									
Operative Gebarung										
2/240060+813000	Erträge aus der Auflösung von Investitionszuschüssen (Kapitaltransfers)		2127		0,00	2.500,00	5.090,00	0,00	0,00	0,00
2/240060+861000	Transfers von Ländern, Landesfonds und Landeskammern	2121	3121	15	3.600,00	4.400,00	0,00	3.600,00	4.400,00	0,00
SU 21 / 31	Summe Erträge / Einzahlungen operative Gebarung				3.600,00	6.900,00	5.090,00	3.600,00	4.400,00	0,00
1/240060-400000	Geringwertige Anschaffungen	2221	3221	23	3.000,00	5.800,00	1.502,63	3.000,00	5.800,00	1.502,63
1/240060-400100	Materialien (soweit nicht zugeordnet)	2221	3221	23	500,00	500,00	14,75	500,00	500,00	14,75
1/240060-454000	Reinigungsmittel	2221	3221	23	3.000,00	3.400,00	3.478,41	3.000,00	3.400,00	3.478,41
1/240060-458000	Mittel zur ärztlichen Betreuung und Gesundheitsvorsorge	2221	3221	23	500,00	500,00	339,48	500,00	500,00	339,48
1/240060-459000	Sonstige Verbrauchsgüter	2221	3221	23	500,00	700,00	543,54	500,00	700,00	543,54
1/240060-511000	Vertragsbedienstete in handwerklich Verwendung	2211	3211	20	64.900,00	60.000,00	55.681,19	64.900,00	60.000,00	55.681,19
1/240060-523000	Geldbezüge der nicht ganzjährig beschäftigten Arbeiter	2211	3211	20	0,00	4.200,00	1.753,47	0,00	4.200,00	1.753,47
1/240060-565000	Mehrleistungsvergütung	2211	3211	20	1.600,00	1.300,00	703,88	1.600,00	1.300,00	703,88
1/240060-569000	Sonstige Nebengebühren	2211	3211	20	1.200,00	1.100,00	1.109,00	1.200,00	1.100,00	1.109,00
1/240060-580000	Dienstgeberbeiträge zum Ausgleichsf für Familienbeihilfen	2212	3212	20	2.700,00	2.600,00	2.310,63	2.700,00	2.600,00	2.310,63
1/240060-582000	Sonstige Dienstgeberbeiträge zur sozialen Sicherheit	2212	3212	20	14.400,00	13.200,00	12.598,83	14.400,00	13.200,00	12.598,83
1/240060-590000	Sonstige Sozialleistungen	2212	3212	20	2.300,00	2.300,00	2.248,48	2.300,00	2.300,00	2.248,48
1/240060-591000	Dotierung von Rückstellungen für Abfertigungen	2214			1.400,00	1.000,00	499,63	0,00	0,00	0,00
1/240060-592000	Dotierung von Rückstellungen für Jubiläumswendungen	2214			2.000,00	1.800,00	5.812,33	0,00	0,00	0,00
1/240060-614000	Instandhaltung von Gebäuden und Bauten	2224	3224	24	1.500,00	2.500,00	113,82	1.500,00	2.500,00	113,82
1/240060-618000	Instandhaltung von Einrichtungen	2224	3224	24	900,00	900,00	962,86	900,00	900,00	962,86
1/240060-631000	Telekommunikationsdienste	2222	3222	24	800,00	800,00	700,56	800,00	800,00	700,56
1/240060-650000	Zinsen für Finanzschulden in Euro	2241	3241	25	3.000,00	3.200,00	0,00	3.000,00	3.200,00	0,00
1/240060-680000	Planmäßige Abschreibung	2226			1.600,00	1.200,00	1.206,06	0,00	0,00	0,00

		MVAG		VC QU	Ergebnisvoranschlag			Finanzierungsvoranschlag		
		EH	FH		VA 2023	VA 2022	RA 2021	VA 2023	VA 2022	RA 2021
1/240060-700000	Mietzinse	2223	3223	24	19.400,00	19.100,00	16.734,41	19.400,00	19.100,00	16.734,41
1/240060-705000	Operating Leasing - Minolta Kopierer bizhub C224e	2223	3223	24	0,00	0,00	551,87	0,00	0,00	551,87
1/240060-724000	Reisegebühren	2225	3225	24	600,00	500,00	18,37	600,00	500,00	18,37
1/240060-728000	Entgelte für sonstige Leistungen	2225	3225	24	40.000,00	50.000,00	47.835,84	40.000,00	50.000,00	47.835,84
1/240060-729000	Sonst. Ausgaben	2225	3225	24	500,00	500,00	310,50	500,00	500,00	310,50
SU 22 / 32	Summe Aufwendungen / Auszahlungen operative Gebarung				166.300,00	177.100,00	157.030,54	161.300,00	173.100,00	149.512,52
SA 0 / SA 1	(0) Nettoergebnis (21 - 22) / (1) Geldfluss operative Gebarung (31 - 32)				-162.700,00	-170.200,00	-151.940,54	-157.700,00	-168.700,00	-149.512,52
SU 23	Summe Haushaltsrücklagen				0,00	0,00	0,00	0,00	0,00	0,00
SA00	Nettoergebnis nach Zuw./Entn. Haushaltsrücklagen (Saldo 0 +/- SU23)				-162.700,00	-170.200,00	-151.940,54			
Investive Gebarung										
SU 33	Summe Einzahlungen investive Gebarung							0,00	0,00	0,00
1/240060-042000	Betriebsausstattung		3415	2 41	0,00	0,00	0,00	5.000,00	1.000,00	50,17
SU 34	Summe Auszahlungen investive Gebarung							5.000,00	1.000,00	50,17
SA2	Saldo (2) Geldfluss aus der Investiven Gebarung (33 - 34)							-5.000,00	-1.000,00	-50,17
SA3	Saldo (3) Nettofinanzierungssaldo (Saldo 1 + Saldo 2)							-162.700,00	-169.700,00	-149.562,69
Finanzierungstätigkeit										
SU 35	Summe Einzahlungen aus der Finanzierungstätigkeit							0,00	0,00	0,00
1/240060-346000	Investitionsdarlehen von Finanzunternehmen		3614	65	0,00	0,00	0,00	7.100,00	7.000,00	0,00
SU 36	Summe Auszahlungen aus der Finanzierungstätigkeit							7.100,00	7.000,00	0,00
SA4	Saldo (4) Geldfluss aus der Finanzierungstätigkeit (35 - 36)							-7.100,00	-7.000,00	0,00
SA5	Saldo (5) Geldfluss aus der voranschlagswirksamen Gebarung (Saldo 3 + Saldo 4)							-169.800,00	-176.700,00	-149.562,69
240070	Kinderkrippe									
Operative Gebarung										
2/240070+810000	Leistungserlöse - Materialkostenbei	2114	3114	13	1.700,00	1.700,00	1.769,13	1.700,00	1.700,00	1.791,85
2/240070+810010	Erträge aus Leistungen-Essen	2114	3114	13	12.500,00	12.000,00	11.817,18	12.500,00	12.100,00	11.943,92
2/240070+810020	Erträge aus Leistungen-NM	2114	3114	13	57.000,00	56.000,00	55.235,29	57.000,00	57.100,00	55.591,85
2/240070+813000	Erträge aus der Auflösung von Investitionszuschüssen (Kapitaltransfers)	2127			9.200,00	5.300,00	5.326,00	0,00	0,00	0,00
2/240070+829000	Sonstige Erträge	2116	3116	18	100,00	3.000,00	2.912,22	100,00	3.000,00	2.912,22
2/240070+861000	Laufende Transferzahlungen von Ländern, Landesfonds und Landeskammern	2121	3121	15	90.000,00	97.600,00	46.084,50	90.000,00	97.600,00	46.084,50
SU 21 / 31	Summe Erträge / Einzahlungen operative Gebarung				170.500,00	175.600,00	123.144,32	161.300,00	171.500,00	118.324,34
1/240070-400000	Geringwertige Anschaffungen	2221	3221	23	4.500,00	5.100,00	4.499,97	4.500,00	5.200,00	4.409,37
1/240070-400100	Materialien (soweit nicht zugeordne	2221	3221	23	1.300,00	1.200,00	1.179,69	1.300,00	1.200,00	1.179,69
1/240070-430000	Lebensmittel	2221	3221	23	10.000,00	10.000,00	7.527,64	10.000,00	10.500,00	7.080,42

		MVAG		VC QU	Ergebnisvoranschlag			Finanzierungsvoranschlag		
		EH	FH		VA 2023	VA 2022	RA 2021	VA 2023	VA 2022	RA 2021
1/240070-454000	Reinigungsmittel	2221	3221	23	2.000,00	1.900,00	2.242,70	2.000,00	2.000,00	2.171,48
1/240070-456000	Schreib-, Zeichen- und sonst. Bürom	2221	3221	23	400,00	400,00	505,01	400,00	400,00	505,01
1/240070-457000	Druckwerke	2221	3221	23	100,00	100,00	101,53	100,00	100,00	101,53
1/240070-458000	Mittel für ärztliche Betreuung	2221	3221	23	100,00	200,00	603,64	100,00	200,00	603,64
1/240070-459000	Sonstige Verbrauchsgüter	2221	3221	23	1.800,00	2.000,00	738,89	1.800,00	2.300,00	484,44
1/240070-511000	Vertragsbedienstete in handwerklich Verwendung	2211	3211	20	223.300,00	206.000,00	183.512,45	223.300,00	206.000,00	183.512,45
1/240070-523000	Geldbezüge der nicht ganzjährig beschäftigten Arbeiter	2211	3211	20	500,00	2.200,00	0,00	500,00	2.200,00	0,00
1/240070-565000	Mehrleistungsvergütung	2211	3211	20	4.400,00	2.700,00	1.806,09	4.400,00	2.700,00	1.806,09
1/240070-569000	Sonstige Nebengebühren	2211	3211	20	3.900,00	3.600,00	3.162,64	3.900,00	3.600,00	3.162,64
1/240070-580000	Dienstgeberbeiträge zum Ausgleichsf für Familienbeihilfen	2212	3212	20	9.100,00	8.400,00	7.374,48	9.100,00	8.400,00	7.374,48
1/240070-582000	Sonstige Dienstgeberbeiträge zur sozialen Sicherheit	2212	3212	20	49.600,00	45.200,00	40.453,83	49.600,00	45.200,00	40.453,83
1/240070-590000	Sonstige Sozialleistungen	2212	3212	20	5.600,00	5.600,00	4.885,18	5.600,00	5.600,00	4.885,18
1/240070-592000	Dotierung von Rückstellungen für Jubiläumszuwendungen	2214			5.600,00	4.200,00	4.140,99	0,00	0,00	0,00
1/240070-600000	Strom	2222	3222	24	20.000,00	8.500,00	4.575,71	20.000,00	8.500,00	4.575,71
1/240070-614000	Instandhaltung von Gebäuden	2224	3224	24	1.800,00	1.800,00	1.550,88	1.800,00	1.800,00	1.550,88
1/240070-618000	Instandhaltung von Einrichtungen	2224	3224	24	500,00	500,00	553,37	500,00	500,00	553,37
1/240070-631000	Telekommunikationsdienste	2222	3222	24	300,00	300,00	267,84	300,00	300,00	267,84
1/240070-680000	Planmäßige Abschreibung	2226			19.800,00	15.700,00	16.992,18	0,00	0,00	0,00
1/240070-724000	Reisegebühren	2225	3225	24	1.300,00	900,00	847,21	1.300,00	900,00	847,21
1/240070-728000	Entgelte für sonstige Leistungen	2225	3225	24	1.800,00	2.800,00	1.485,80	1.800,00	3.000,00	1.364,48
1/240070-729000	Sonstige Ausgaben	2225	3225	24	200,00	300,00	0,00	200,00	300,00	0,00
SU 22 / 32	Summe Aufwendungen / Auszahlungen operative Gebarung				367.900,00	329.600,00	289.007,72	342.500,00	310.900,00	266.889,74
SA 0 / SA 1	(0) Nettoergebnis (21 - 22) / (1) Geldfluss operative Gebarung (31 - 32)				-197.400,00	-154.000,00	-165.863,40	-181.200,00	-139.400,00	-148.565,40
SU 23	Summe Haushaltsrücklagen				0,00	0,00	0,00	0,00	0,00	0,00
SA00	Nettoergebnis nach Zuw./Entn. Haushaltsrücklagen (Saldo 0 +/- SU23)				-197.400,00	-154.000,00	-165.863,40			
Investive Gebarung										
SU 33	Summe Einzahlungen investive Gebarung							0,00	0,00	0,00
1/240070-042000	Betriebsausstattung		3415	2 41	0,00	0,00	0,00	1.800,00	1.800,00	920,00
SU 34	Summe Auszahlungen investive Gebarung							1.800,00	1.800,00	920,00
SA2	Saldo (2) Geldfluss aus der Investiven Gebarung (33 - 34)							-1.800,00	-1.800,00	-920,00
SA3	Saldo (3) Nettofinanzierungssaldo (Saldo 1 + Saldo 2)							-183.000,00	-141.200,00	-149.485,40
Finanzierungstätigkeit										
SU 35	Summe Einzahlungen aus der Finanzierungstätigkeit							0,00	0,00	0,00
SU 36	Summe Auszahlungen aus der Finanzierungstätigkeit							0,00	0,00	0,00
SA4	Saldo (4) Geldfluss aus der Finanzierungstätigkeit (35 - 36)							0,00	0,00	0,00

		MVAG VC QU			Ergebnisvoranschlag			Finanzierungsvoranschlag		
		EH	FH		VA 2023	VA 2022	RA 2021	VA 2023	VA 2022	RA 2021
SA5	Saldo (5) Geldfluss aus der voranschlagswirksamen Gebarung (Saldo 3 + Saldo 4)							-183.000,00	-141.200,00	-149.485,40
240110	Zubau KIGA AD									
	Operative Gebarung									
6/240110+829910	Sonstige Erträge	2116	3116	1 18	0,00	29.600,00	0,00	0,00	29.600,00	0,00
2/240110+861000	Transfers von Ländern, Landesfonds und Landeskammern	2121	3121	15	37.900,00	19.900,00	0,00	37.900,00	19.900,00	0,00
SU 21 / 31	Summe Erträge / Einzahlungen operative Gebarung				37.900,00	49.500,00	0,00	37.900,00	49.500,00	0,00
1/240110-650000	Zinsen für Finanzschulden in Euro	2241	3241	25	2.900,00	3.100,00	0,00	2.900,00	3.100,00	0,00
SU 22 / 32	Summe Aufwendungen / Auszahlungen operative Gebarung				2.900,00	3.100,00	0,00	2.900,00	3.100,00	0,00
SA 0 / SA 1	(0) Nettoergebnis (21 - 22) / (1) Geldfluss operative Gebarung (31 - 32)				35.000,00	46.400,00	0,00	35.000,00	46.400,00	0,00
SU 23	Summe Haushaltsrücklagen				0,00	0,00	0,00	0,00	0,00	0,00
SA00	Nettoergebnis nach Zuw./Entn. Haushaltsrücklagen (Saldo 0 +/- SU23)				35.000,00	46.400,00	0,00			
	Investive Gebarung									
6/240110+300000	Kapitaltransfers von Bund, Bundesfonds und Bundeskammern	3331	1 33		0,00	0,00	0,00	0,00	0,00	400.000,00
SU 33	Summe Einzahlungen investive Gebarung							0,00	0,00	400.000,00
5/240110-061010	Im Bau befindliche Gebäude und Bauten	3413	1 40		0,00	0,00	0,00	0,00	110.000,00	919.581,31
SU 34	Summe Auszahlungen investive Gebarung							0,00	110.000,00	919.581,31
SA2	Saldo (2) Geldfluss aus der Investiven Gebarung (33 - 34)							0,00	-110.000,00	-519.581,31
SA3	Saldo (3) Nettofinanzierungssaldo (Saldo 1 + Saldo 2)							35.000,00	-63.600,00	-519.581,31
	Finanzierungstätigkeit									
6/240110+346000	Investitionsdarlehen von Finanzunternehmen	3514	1 55		0,00	0,00	0,00	0,00	0,00	600.000,00
SU 35	Summe Einzahlungen aus der Finanzierungstätigkeit							0,00	0,00	600.000,00
1/240110-346000	Investitionsdarlehen von Finanzunternehmen	3614	65		0,00	0,00	0,00	28.000,00	15.000,00	0,00
SU 36	Summe Auszahlungen aus der Finanzierungstätigkeit							28.000,00	15.000,00	0,00
SA4	Saldo (4) Geldfluss aus der Finanzierungstätigkeit (35 - 36)							-28.000,00	-15.000,00	600.000,00
SA5	Saldo (5) Geldfluss aus der voranschlagswirksamen Gebarung (Saldo 3 + Saldo 4)							7.000,00	-78.600,00	80.418,69
240120	Erweiterung KK Himberg									
	Operative Gebarung									
6/240120+829910	Sonstige Erträge - Zuführungen OHH/AOHH	2116	3116	1 18	0,00	2.000,00	19.673,93	0,00	2.000,00	19.673,93
SU 21 / 31	Summe Erträge / Einzahlungen operative Gebarung				0,00	2.000,00	19.673,93	0,00	2.000,00	19.673,93
SU 22 / 32	Summe Aufwendungen / Auszahlungen operative Gebarung				0,00	0,00	0,00	0,00	0,00	0,00
SA 0 / SA 1	(0) Nettoergebnis (21 - 22) / (1) Geldfluss operative Gebarung (31 - 32)				0,00	2.000,00	19.673,93	0,00	2.000,00	19.673,93
SU 23	Summe Haushaltsrücklagen				0,00	0,00	0,00	0,00	0,00	0,00

		MVAG		VC QU	Ergebnisvoranschlag			Finanzierungsvoranschlag		
		EH	FH		VA 2023	VA 2022	RA 2021	VA 2023	VA 2022	RA 2021
SA00	Nettoergebnis nach Zuw./Entn. Haushaltsrücklagen (Saldo 0 +/- SU23)				0,00	2.000,00	19.673,93			
Investive Gebarung										
6/240120+301000	Kapitaltransfers von Ländern, Landesfonds und Landeskammern		3331	1 33	0,00	0,00	0,00	0,00	125.000,00	0,00
SU 33	Summe Einzahlungen investive Gebarung							0,00	125.000,00	0,00
5/240120-061010	Im Bau befindliche Gebäude und Bauten		3413	1 40	0,00	0,00	0,00	0,00	2.000,00	144.673,93
SU 34	Summe Auszahlungen investive Gebarung							0,00	2.000,00	144.673,93
SA2	Saldo (2) Geldfluss aus der Investiven Gebarung (33 – 34)							0,00	123.000,00	-144.673,93
SA3	Saldo (3) Nettofinanzierungssaldo (Saldo 1 + Saldo 2)							0,00	125.000,00	-125.000,00
Finanzierungstätigkeit										
SU 35	Summe Einzahlungen aus der Finanzierungstätigkeit							0,00	0,00	0,00
SU 36	Summe Auszahlungen aus der Finanzierungstätigkeit							0,00	0,00	0,00
SA4	Saldo (4) Geldfluss aus der Finanzierungstätigkeit (35 – 36)							0,00	0,00	0,00
SA5	Saldo (5) Geldfluss aus der voranschlagswirksamen Gebarung (Saldo 3 + Saldo 4)							0,00	125.000,00	-125.000,00
240130	Erweiterung KG Velm									
Operative Gebarung										
6/240130+829910	Sonstige Erträge		2116	3116 1 18	0,00	303.100,00	0,00	0,00	303.100,00	0,00
2/240130+861000	Transfers von Ländern, Landesfonds und Landeskammern		2121	3121 15	21.200,00	11.100,00	0,00	21.200,00	11.100,00	0,00
SU 21 / 31	Summe Erträge / Einzahlungen operative Gebarung				21.200,00	314.200,00	0,00	21.200,00	314.200,00	0,00
1/240130-650000	Zinsen für Finanzschulden in Euro		2241	3241 25	2.300,00	2.400,00	0,00	2.300,00	2.400,00	0,00
1/240130-680000	Planmäßige Abschreibung		2226		5.100,00	0,00	0,00	0,00	0,00	0,00
SU 22 / 32	Summe Aufwendungen / Auszahlungen operative Gebarung				7.400,00	2.400,00	0,00	2.300,00	2.400,00	0,00
SA 0 / SA 1	(0) Nettoergebnis (21 - 22) / (1) Geldfluss operative Gebarung (31 – 32)				13.800,00	311.800,00	0,00	18.900,00	311.800,00	0,00
SU 23	Summe Haushaltsrücklagen				0,00	0,00	0,00	0,00	0,00	0,00
SA00	Nettoergebnis nach Zuw./Entn. Haushaltsrücklagen (Saldo 0 +/- SU23)				13.800,00	311.800,00	0,00			
Investive Gebarung										
6/240130+300000	Kapitaltransfers von Bund, Bundesfonds und Bundeskammern		3331	1 33	0,00	0,00	0,00	0,00	0,00	175.669,85
SU 33	Summe Einzahlungen investive Gebarung							0,00	0,00	175.669,85
5/240130-042000	Amts-, Betriebs- und Geschäftsausstattung		3415	1 41	0,00	0,00	0,00	0,00	90.000,00	0,00
5/240130-061010	Im Bau befindliche Gebäude und Bauten		3413	1 40	0,00	0,00	0,00	0,00	570.000,00	293.750,90
SU 34	Summe Auszahlungen investive Gebarung							0,00	660.000,00	293.750,90
SA2	Saldo (2) Geldfluss aus der Investiven Gebarung (33 – 34)							0,00	-660.000,00	-118.081,05
SA3	Saldo (3) Nettofinanzierungssaldo (Saldo 1 + Saldo 2)							18.900,00	-348.200,00	-118.081,05

		MVAG		VC QU	Ergebnisvoranschlag			Finanzierungsvoranschlag		
		EH	FH		VA 2023	VA 2022	RA 2021	VA 2023	VA 2022	RA 2021
Finanzierungstätigkeit										
6/240130+346000	Investitionsdarlehen von Finanzunternehmen		3514	1 55	0,00	0,00	0,00	0,00	275.000,00	200.000,00
SU 35	Summe Einzahlungen aus der Finanzierungstätigkeit							0,00	275.000,00	200.000,00
1/240130-346000	Investitionsdarlehen von Finanzunternehmen		3614	65	0,00	0,00	0,00	31.800,00	31.600,00	0,00
SU 36	Summe Auszahlungen aus der Finanzierungstätigkeit							31.800,00	31.600,00	0,00
SA4	Saldo (4) Geldfluss aus der Finanzierungstätigkeit (35 – 36)							-31.800,00	243.400,00	200.000,00
SA5	Saldo (5) Geldfluss aus der voranschlagswirksamen Gebarung (Saldo 3 + Saldo 4)							-12.900,00	-104.800,00	81.918,95
25	Außerschulische Jugendberziehung									
259	Sonstige Einrichtungen und Maßnahmen									
259000	Jugendclub Himberg									
Operative Gebarung										
SU 21 / 31	Summe Erträge / Einzahlungen operative Gebarung				0,00	0,00	0,00	0,00	0,00	0,00
1/259000-400000	Geringwertige Wirtschaftsgüter (GWG)	2221	3221	23	500,00	500,00	0,00	500,00	500,00	0,00
1/259000-454000	Reinigungsmittel	2221	3221	23	200,00	200,00	0,00	200,00	200,00	0,00
1/259000-459000	Sonstige Verbrauchsgüter	2221	3221	23	200,00	200,00	0,00	200,00	200,00	0,00
1/259000-600100	Gas	2222	3222	24	9.000,00	2.800,00	3.371,98	9.000,00	3.500,00	3.183,98
1/259000-614000	Instandhaltung von Gebäuden	2224	3224	24	2.100,00	7.600,00	98,44	2.100,00	7.600,00	98,44
1/259000-631000	Telekommunikationsdienste	2222	3222	24	900,00	800,00	765,05	900,00	900,00	706,20
1/259000-680000	Planmäßige Abschreibung	2226			2.000,00	2.000,00	2.019,61	0,00	0,00	0,00
1/259000-728000	Entgelte für sonstige Leistungen	2225	3225	24	500,00	500,00	48,40	500,00	500,00	48,40
1/259000-729000	Sonst. Ausgaben	2225	3225	24	100,00	100,00	0,00	100,00	100,00	0,00
1/259000-768000	Laufende Zahlungen, Private Zuwendungen	2234	3234	27	3.000,00	3.000,00	0,00	3.000,00	3.000,00	0,00
SU 22 / 32	Summe Aufwendungen / Auszahlungen operative Gebarung				18.500,00	17.700,00	6.303,48	16.500,00	16.500,00	4.037,02
SA 0 / SA 1	(0) Nettoergebnis (21 - 22) / (1) Geldfluss operative Gebarung (31 – 32)				-18.500,00	-17.700,00	-6.303,48	-16.500,00	-16.500,00	-4.037,02
SU 23	Summe Haushaltsrücklagen				0,00	0,00	0,00	0,00	0,00	0,00
SA00	Nettoergebnis nach Zuw./Entn. Haushaltsrücklagen (Saldo 0 +/- SU23)				-18.500,00	-17.700,00	-6.303,48			
Investive Gebarung										
SU 33	Summe Einzahlungen investive Gebarung							0,00	0,00	0,00
1/259000-042000	Betriebsausstattung		3415	2 41	0,00	0,00	0,00	700,00	700,00	0,00
SU 34	Summe Auszahlungen investive Gebarung							700,00	700,00	0,00
SA2	Saldo (2) Geldfluss aus der Investiven Gebarung (33 – 34)							-700,00	-700,00	0,00
SA3	Saldo (3) Nettofinanzierungssaldo (Saldo 1 + Saldo 2)							-17.200,00	-17.200,00	-4.037,02
Finanzierungstätigkeit										
SU 35	Summe Einzahlungen aus der Finanzierungstätigkeit							0,00	0,00	0,00

		MVAG VC QU			Ergebnisvoranschlag			Finanzierungsvoranschlag		
		EH	FH		VA 2023	VA 2022	RA 2021	VA 2023	VA 2022	RA 2021
SU 36	Summe Auszahlungen aus der Finanzierungstätigkeit							0,00	0,00	0,00
SA4	Saldo (4) Geldfluss aus der Finanzierungstätigkeit (35 – 36)							0,00	0,00	0,00
SA5	Saldo (5) Geldfluss aus der voranschlagswirksamen Gebarung (Saldo 3 + Saldo 4)							-17.200,00	-17.200,00	-4.037,02
259010	Jugendclub Velm									
Operative Gebarung										
SU 21 / 31	Summe Erträge / Einzahlungen operative Gebarung				0,00	0,00	0,00	0,00	0,00	0,00
1/259010-454000	Reinigungsmittel	2221	3221	23	100,00	100,00	0,00	100,00	100,00	0,00
1/259010-614000	Instandhaltung von Gebäuden	2224	3224	24	100,00	100,00	0,00	100,00	100,00	0,00
1/259010-631000	Telekommunikationsdienste	2222	3222	24	100,00	100,00	0,00	100,00	100,00	0,00
1/259010-729000	Sonst. Ausgaben	2225	3225	24	100,00	100,00	0,00	100,00	100,00	0,00
1/259010-768000	Laufende Zahlungen, Private Zuwendungen	2234	3234	27	100,00	100,00	0,00	100,00	100,00	0,00
SU 22 / 32	Summe Aufwendungen / Auszahlungen operative Gebarung				500,00	500,00	0,00	500,00	500,00	0,00
SA 0 / SA 1	(0) Nettoergebnis (21 - 22) / (1) Geldfluss operative Gebarung (31 – 32)				-500,00	-500,00	0,00	-500,00	-500,00	0,00
SU 23	Summe Haushaltsrücklagen				0,00	0,00	0,00	0,00	0,00	0,00
SA00	Nettoergebnis nach Zuw./Entn. Haushaltsrücklagen (Saldo 0 +/- SU23)				-500,00	-500,00	0,00			
Investive Gebarung										
SU 33	Summe Einzahlungen investive Gebarung							0,00	0,00	0,00
SU 34	Summe Auszahlungen investive Gebarung							0,00	0,00	0,00
SA2	Saldo (2) Geldfluss aus der Investiven Gebarung (33 – 34)							0,00	0,00	0,00
SA3	Saldo (3) Nettofinanzierungssaldo (Saldo 1 + Saldo 2)							-500,00	-500,00	0,00
Finanzierungstätigkeit										
SU 35	Summe Einzahlungen aus der Finanzierungstätigkeit							0,00	0,00	0,00
SU 36	Summe Auszahlungen aus der Finanzierungstätigkeit							0,00	0,00	0,00
SA4	Saldo (4) Geldfluss aus der Finanzierungstätigkeit (35 – 36)							0,00	0,00	0,00
SA5	Saldo (5) Geldfluss aus der voranschlagswirksamen Gebarung (Saldo 3 + Saldo 4)							-500,00	-500,00	0,00
259060	Ferien-Betreuung (Semester-, Oster-, Herbst-)									
Operative Gebarung										
2/259060+810000	Erträge aus Leistungen - Regiebeitrag	2114	3114	13	200,00	300,00	338,00	200,00	300,00	342,00
2/259060+810010	Erträge aus Leistungen - Essen	2114	3114	13	1.500,00	1.700,00	1.520,70	1.500,00	1.700,00	1.521,90
2/259060+810020	Erträge aus Leistungen - Betreuung	2114	3114	13	3.000,00	3.000,00	3.382,60	3.000,00	3.000,00	3.382,60
2/259060+861000	Laufende Transferzahlungen von Ländern, Landesfonds und Landeskammern	2121	3121	15	100,00	100,00	0,00	100,00	100,00	0,00
SU 21 / 31	Summe Erträge / Einzahlungen operative Gebarung				4.800,00	5.100,00	5.241,30	4.800,00	5.100,00	5.246,50
1/259060-430000	Lebensmittel	2221	3221	23	1.500,00	1.500,00	0,00	1.500,00	1.500,00	0,00

		MVAG		VC QU	Ergebnisvoranschlag			Finanzierungsvoranschlag		
		EH	FH		VA 2023	VA 2022	RA 2021	VA 2023	VA 2022	RA 2021
1/259060-728000	Entgelte für sonstige Leistungen	2225	3225	24	8.000,00	8.000,00	10.477,93	8.000,00	11.400,00	7.076,64
SU 22 / 32	Summe Aufwendungen / Auszahlungen operative Gebarung				9.500,00	9.500,00	10.477,93	9.500,00	12.900,00	7.076,64
SA 0 / SA 1	(0) Nettoergebnis (21 - 22) / (1) Geldfluss operative Gebarung (31 - 32)				-4.700,00	-4.400,00	-5.236,63	-4.700,00	-7.800,00	-1.830,14
SU 23	Summe Haushaltsrücklagen				0,00	0,00	0,00	0,00	0,00	0,00
SA00	Nettoergebnis nach Zuw./Entn. Haushaltsrücklagen (Saldo 0 +/- SU23)				-4.700,00	-4.400,00	-5.236,63			
Investive Gebarung										
SU 33	Summe Einzahlungen investive Gebarung							0,00	0,00	0,00
SU 34	Summe Auszahlungen investive Gebarung							0,00	0,00	0,00
SA2	Saldo (2) Geldfluss aus der Investiven Gebarung (33 - 34)							0,00	0,00	0,00
SA3	Saldo (3) Nettofinanzierungssaldo (Saldo 1 + Saldo 2)							-4.700,00	-7.800,00	-1.830,14
Finanzierungstätigkeit										
SU 35	Summe Einzahlungen aus der Finanzierungstätigkeit							0,00	0,00	0,00
SU 36	Summe Auszahlungen aus der Finanzierungstätigkeit							0,00	0,00	0,00
SA4	Saldo (4) Geldfluss aus der Finanzierungstätigkeit (35 - 36)							0,00	0,00	0,00
SA5	Saldo (5) Geldfluss aus der voranschlagswirksamen Gebarung (Saldo 3 + Saldo 4)							-4.700,00	-7.800,00	-1.830,14
26 Sport und außerschulische Leibeserziehung										
262 Sportplätze										
262000 Sportplätze										
Operative Gebarung										
SU 21 / 31	Summe Erträge / Einzahlungen operative Gebarung				0,00	0,00	0,00	0,00	0,00	0,00
1/262000-600200	Wasser	2222	3222	24	500,00	500,00	361,95	500,00	500,00	361,95
1/262000-613000	Instandhaltung von sonstigen Grundstückseinrichtungen	2224	3224	24	1.000,00	1.000,00	4.504,20	1.000,00	1.000,00	4.504,20
1/262000-618000	Instandhaltung von Einrichtungen	2224	3224	24	1.000,00	1.000,00	0,00	1.000,00	1.000,00	0,00
1/262000-619000	Instandhaltung von Anlagen	2224	3224	24	0,00	1.000,00	0,00	0,00	1.000,00	0,00
1/262000-680000	Planmäßige Abschreibung	2226			5.900,00	18.400,00	18.449,03	0,00	0,00	0,00
1/262000-700000	Pachtzinse	2223	3223	24	3.200,00	3.100,00	2.861,78	3.200,00	3.100,00	2.861,78
SU 22 / 32	Summe Aufwendungen / Auszahlungen operative Gebarung				11.600,00	25.000,00	26.176,96	5.700,00	6.600,00	7.727,93
SA 0 / SA 1	(0) Nettoergebnis (21 - 22) / (1) Geldfluss operative Gebarung (31 - 32)				-11.600,00	-25.000,00	-26.176,96	-5.700,00	-6.600,00	-7.727,93
SU 23	Summe Haushaltsrücklagen				0,00	0,00	0,00	0,00	0,00	0,00
SA00	Nettoergebnis nach Zuw./Entn. Haushaltsrücklagen (Saldo 0 +/- SU23)				-11.600,00	-25.000,00	-26.176,96			
Investive Gebarung										
SU 33	Summe Einzahlungen investive Gebarung							0,00	0,00	0,00
SU 34	Summe Auszahlungen investive Gebarung							0,00	0,00	0,00
SA2	Saldo (2) Geldfluss aus der Investiven Gebarung (33 - 34)							0,00	0,00	0,00
SA3	Saldo (3) Nettofinanzierungssaldo (Saldo 1 + Saldo 2)							-5.700,00	-6.600,00	-7.727,93

		MVAG VC QU			Ergebnisvoranschlag			Finanzierungsvoranschlag		
		EH	FH		VA 2023	VA 2022	RA 2021	VA 2023	VA 2022	RA 2021
Finanzierungstätigkeit										
SU 35	Summe Einzahlungen aus der Finanzierungstätigkeit							0,00	0,00	0,00
SU 36	Summe Auszahlungen aus der Finanzierungstätigkeit							0,00	0,00	0,00
SA4	Saldo (4) Geldfluss aus der Finanzierungstätigkeit (35 – 36)							0,00	0,00	0,00
SA5	Saldo (5) Geldfluss aus der voranschlagswirksamen Gebarung (Saldo 3 + Saldo 4)							-5.700,00	-6.600,00	-7.727,93
262010 Sportplatz SC-Himberg										
Operative Gebarung										
2/262010+811000	Miet- und Pachtertrag	2115	3115	14	3.200,00	3.200,00	0,00	3.200,00	3.200,00	0,00
6/262010+829910	Sonstige Erträge	2116	3116	1 18	130.000,00	520.000,00	0,00	130.000,00	520.000,00	0,00
SU 21 / 31	Summe Erträge / Einzahlungen operative Gebarung				133.200,00	523.200,00	0,00	133.200,00	523.200,00	0,00
1/262010-600000	Strom	2222	3222	24	30.000,00	11.500,00	8.031,72	30.000,00	11.500,00	8.031,72
1/262010-600100	Gas	2222	3222	24	15.000,00	5.800,00	5.441,91	15.000,00	5.800,00	5.441,91
1/262010-600200	Energiebezüge - Wasser	2222	3222	24	3.000,00	3.000,00	0,00	3.000,00	3.000,00	0,00
1/262010-614000	Instandhaltung von Gebäuden und Bauten	2224	3224	24	500,00	500,00	4.904,78	500,00	500,00	4.904,78
1/262010-670000	Versicherungen	2222	3222	24	4.000,00	4.000,00	0,00	4.000,00	4.000,00	0,00
1/262010-680000	Planmäßige Abschreibung	2226			11.900,00	5.200,00	0,00	0,00	0,00	0,00
1/262010-710000	Öffentliche Abgaben, ohne Gebühren gemäß FAG	2225	3225	24	500,00	500,00	0,00	500,00	500,00	0,00
1/262010-711000	Gebühren für die Benützung von Gemeindeeinrichtungen und Anlagen gemäß FAG	2225	3225	24	1.200,00	1.200,00	0,00	1.200,00	1.200,00	0,00
1/262010-728000	Entgelte für sonstige Leistungen	2225	3225	24	2.500,00	2.500,00	0,00	2.500,00	2.500,00	0,00
SU 22 / 32	Summe Aufwendungen / Auszahlungen operative Gebarung				68.600,00	34.200,00	18.378,41	56.700,00	29.000,00	18.378,41
SA 0 / SA 1	(0) Nettoergebnis (21 - 22) / (1) Geldfluss operative Gebarung (31 – 32)				64.600,00	489.000,00	-18.378,41	76.500,00	494.200,00	-18.378,41
SU 23	Summe Haushaltsrücklagen				0,00	0,00	0,00	0,00	0,00	0,00
SA00	Nettoergebnis nach Zuw./Entn. Haushaltsrücklagen (Saldo 0 +/- SU23)				64.600,00	489.000,00	-18.378,41			
Investive Gebarung										
6/262010+301000	Kapitaltransfers von Ländern, Landesfonds und Landeskammern		3331	1 33	0,00	0,00	0,00	70.000,00	50.000,00	0,00
SU 33	Summe Einzahlungen investive Gebarung							70.000,00	50.000,00	0,00
5/262010-010000	Gebäude und Bauten		3413	1 40	0,00	0,00	0,00	200.000,00	570.000,00	0,00
SU 34	Summe Auszahlungen investive Gebarung							200.000,00	570.000,00	0,00
SA2	Saldo (2) Geldfluss aus der Investiven Gebarung (33 – 34)							-130.000,00	-520.000,00	0,00
SA3	Saldo (3) Nettofinanzierungssaldo (Saldo 1 + Saldo 2)							-53.500,00	-25.800,00	-18.378,41
Finanzierungstätigkeit										
SU 35	Summe Einzahlungen aus der Finanzierungstätigkeit							0,00	0,00	0,00
SU 36	Summe Auszahlungen aus der Finanzierungstätigkeit							0,00	0,00	0,00

		MVAG VC QU			Ergebnisvoranschlag			Finanzierungsvoranschlag		
		EH	FH		VA 2023	VA 2022	RA 2021	VA 2023	VA 2022	RA 2021
SA4	Saldo (4) Geldfluss aus der Finanzierungstätigkeit (35 – 36)							0,00	0,00	0,00
SA5	Saldo (5) Geldfluss aus der voranschlagswirksamen Gebarung (Saldo 3 + Saldo 4)							-53.500,00	-25.800,00	-18.378,41
262020	Sportplatz FSV-Velm									
Operative Gebarung										
SU 21 / 31	Summe Erträge / Einzahlungen operative Gebarung				0,00	0,00	0,00	0,00	0,00	0,00
1/262020-600000	Strom	2222	3222	24	9.000,00	6.300,00	1.860,00	9.000,00	6.300,00	1.860,00
1/262020-600100	Gas	2222	3222	24	4.500,00	1.500,00	751,74	4.500,00	1.500,00	751,74
1/262020-613000	Instandhaltung von sonstigen Grundstückseinrichtungen	2224	3224	24	500,00	2.500,00	0,00	500,00	2.500,00	0,00
1/262020-680000	Planmäßige Abschreibung	2226			2.600,00	0,00	0,00	0,00	0,00	0,00
SU 22 / 32	Summe Aufwendungen / Auszahlungen operative Gebarung				16.600,00	10.300,00	2.611,74	14.000,00	10.300,00	2.611,74
SA 0 / SA 1	(0) Nettoergebnis (21 - 22) / (1) Geldfluss operative Gebarung (31 – 32)				-16.600,00	-10.300,00	-2.611,74	-14.000,00	-10.300,00	-2.611,74
SU 23	Summe Haushaltsrücklagen				0,00	0,00	0,00	0,00	0,00	0,00
SA00	Nettoergebnis nach Zuw./Entn. Haushaltsrücklagen (Saldo 0 +/- SU23)				-16.600,00	-10.300,00	-2.611,74			
Investive Gebarung										
SU 33	Summe Einzahlungen investive Gebarung							0,00	0,00	0,00
SU 34	Summe Auszahlungen investive Gebarung							0,00	0,00	0,00
SA2	Saldo (2) Geldfluss aus der Investiven Gebarung (33 – 34)							0,00	0,00	0,00
SA3	Saldo (3) Nettofinanzierungssaldo (Saldo 1 + Saldo 2)							-14.000,00	-10.300,00	-2.611,74
Finanzierungstätigkeit										
SU 35	Summe Einzahlungen aus der Finanzierungstätigkeit							0,00	0,00	0,00
SU 36	Summe Auszahlungen aus der Finanzierungstätigkeit							0,00	0,00	0,00
SA4	Saldo (4) Geldfluss aus der Finanzierungstätigkeit (35 – 36)							0,00	0,00	0,00
SA5	Saldo (5) Geldfluss aus der voranschlagswirksamen Gebarung (Saldo 3 + Saldo 4)							-14.000,00	-10.300,00	-2.611,74
263	Turn- und Sporthallen									
263000	Turn- und Sporthallen									
Operative Gebarung										
2/263000+810000/1	Leistungserlöse	2114	3114	13	0,00	0,00	462,00	0,00	0,00	462,00
2/263000+811000	Miet- und Pächtertrag	2115	3115	14	2.000,00	2.000,00	0,00	2.000,00	2.000,00	0,00
2/263000+816000	Kostenbeiträge (Kostensätze) für sonstige Leistungen	2114	3114	13	500,00	500,00	524,31	500,00	500,00	524,31
SU 21 / 31	Summe Erträge / Einzahlungen operative Gebarung				2.500,00	2.500,00	986,31	2.500,00	2.500,00	986,31
1/263000-400000	Geringwertige Anschaffungen	2221	3221	23	1.600,00	500,00	385,29	1.600,00	500,00	385,29
1/263000-454000	Reinigungsmittel	2221	3221	23	2.600,00	2.500,00	1.178,47	2.600,00	2.500,00	1.178,47
1/263000-458000	Mittel für ärztliche Betreuung	2221	3221	23	100,00	100,00	60,45	100,00	100,00	60,45
1/263000-459000	Sonstige Verbrauchsgüter	2221	3221	23	400,00	400,00	10,59	400,00	400,00	10,59

		MVAG VC QU			Ergebnisvoranschlag			Finanzierungsvoranschlag		
		EH	FH		VA 2023	VA 2022	RA 2021	VA 2023	VA 2022	RA 2021
1/263000-511000	Vertragsbedienstete in handwerklich Verwendung	2211	3211	20	26.200,00	34.000,00	23.986,76	26.200,00	34.000,00	23.986,76
1/263000-565000	Mehrleistungsvergütung	2211	3211	20	2.000,00	2.000,00	0,00	2.000,00	2.000,00	0,00
1/263000-569000	Sonstige Nebengebühren	2211	3211	20	100,00	400,00	280,60	100,00	400,00	280,60
1/263000-580000	Dienstgeberbeiträge zum Ausgleichsf für Familienbeihilfen	2212	3212	20	1.200,00	1.400,00	395,16	1.200,00	1.400,00	395,16
1/263000-582000	Sonstige Dienstgeberbeiträge zur sozialen Sicherheit	2212	3212	20	6.000,00	7.500,00	5.196,56	6.000,00	7.500,00	5.196,56
1/263000-590000	Sonstige Sozialleistungen	2212	3212	20	800,00	800,00	394,68	800,00	800,00	394,68
1/263000-592000	Dotierung von Rückstellungen für Jubiläumszuwendungen	2214			400,00	1.000,00	91,99	0,00	0,00	0,00
1/263000-600000	Strom	2222	3222	24	9.000,00	3.600,00	2.451,99	9.000,00	3.600,00	2.451,99
1/263000-600200	Wasser	2222	3222	24	800,00	800,00	299,78	800,00	800,00	299,78
1/263000-600300	Wärme	2222	3222	24	40.000,00	15.000,00	12.471,52	40.000,00	15.000,00	12.471,52
1/263000-614000	Instandhaltung von Gebäuden	2224	3224	24	10.000,00	7.500,00	6.000,53	10.000,00	7.500,00	6.000,53
1/263000-618000	Instandhaltung von Einrichtungen	2224	3224	24	1.000,00	1.500,00	2.825,88	1.000,00	1.500,00	2.825,88
1/263000-631000	Telekommunikationsdienste	2222	3222	24	800,00	800,00	449,21	800,00	800,00	449,21
1/263000-670000	Versicherungen	2222	3222	24	2.000,00	2.000,00	1.620,21	2.000,00	2.000,00	1.620,21
1/263000-680000	Planmäßige Abschreibung	2226			17.400,00	17.500,00	17.486,06	0,00	0,00	0,00
1/263000-710000	Öffentliche Abgaben	2225	3225	24	100,00	100,00	0,00	100,00	100,00	0,00
1/263000-711000	Gebühren f.d. Ben. von Gem.-Einr. u -anlagen gem FAG (Ausgaben)	2225	3225	24	2.800,00	2.800,00	2.691,79	2.800,00	2.800,00	2.691,79
1/263000-724000	Reisegebühren	2225	3225	24	400,00	200,00	0,00	400,00	200,00	0,00
1/263000-728000	Entgelte für sonstige Leistungen	2225	3225	24	1.800,00	2.000,00	1.345,72	1.800,00	2.700,00	1.336,04
SU 22 / 32	Summe Aufwendungen / Auszahlungen operative Gebarung				127.500,00	104.400,00	79.623,24	109.700,00	86.600,00	62.035,51
SA 0 / SA 1	(0) Nettoergebnis (21 - 22) / (1) Geldfluss operative Gebarung (31 - 32)				-125.000,00	-101.900,00	-78.636,93	-107.200,00	-84.100,00	-61.049,20
SU 23	Summe Haushaltsrücklagen				0,00	0,00	0,00	0,00	0,00	0,00
SA00	Nettoergebnis nach Zuw./Entn. Haushaltsrücklagen (Saldo 0 +/- SU23)				-125.000,00	-101.900,00	-78.636,93			
Investive Gebarung										
SU 33	Summe Einzahlungen investive Gebarung							0,00	0,00	0,00
1/263000-042000	Betriebsausstattung		3415	2 41	0,00	0,00	0,00	3.000,00	3.000,00	0,00
SU 34	Summe Auszahlungen investive Gebarung							3.000,00	3.000,00	0,00
SA2	Saldo (2) Geldfluss aus der Investiven Gebarung (33 - 34)							-3.000,00	-3.000,00	0,00
SA3	Saldo (3) Nettofinanzierungssaldo (Saldo 1 + Saldo 2)							-110.200,00	-87.100,00	-61.049,20
Finanzierungstätigkeit										
SU 35	Summe Einzahlungen aus der Finanzierungstätigkeit							0,00	0,00	0,00
SU 36	Summe Auszahlungen aus der Finanzierungstätigkeit							0,00	0,00	0,00
SA4	Saldo (4) Geldfluss aus der Finanzierungstätigkeit (35 - 36)							0,00	0,00	0,00
SA5	Saldo (5) Geldfluss aus der voranschlagswirksamen Gebarung (Saldo 3 + Saldo 4)							-110.200,00	-87.100,00	-61.049,20

		MVAG		VC QU	Ergebnisvoranschlag			Finanzierungsvoranschlag		
		EH	FH		VA 2023	VA 2022	RA 2021	VA 2023	VA 2022	RA 2021
269	Sonstige Einrichtungen und Maßnahmen									
269000	Sonstige Einrichtungen und Maßnahmen									
Operative Gebarung										
2/269000+828000	Rückersätze von Aufwendungen	2116	3116	18	0,00	0,00	20.266,09	0,00	0,00	20.266,09
SU 21 / 31	Summe Erträge / Einzahlungen operative Gebarung				0,00	0,00	20.266,09	0,00	0,00	20.266,09
1/269000-413000	Handelswaren Pokale	2221	3221	23	200,00	200,00	0,00	200,00	200,00	0,00
1/269000-613000	Instandhaltung von sonstigen Grundstückseinrichtungen	2224	3224	24	2.000,00	3.500,00	0,00	2.000,00	3.500,00	0,00
1/269000-728000	Entgelte für sonstige Leistungen - Eislaufplatz	2225	3225	24	300,00	300,00	0,00	300,00	300,00	0,00
1/269000-757000	Laufende Subventionen - div. Vereine	2234	3234	27	90.000,00	90.000,00	67.043,40	90.000,00	90.000,00	67.043,40
1/269000-757000/1	Laufende Subventionen SC-Hbg. Spielbetrieb	2234	3234	27	26.000,00	26.000,00	26.000,00	26.000,00	26.000,00	26.000,00
1/269000-757000/2	Laufende Subventionen FSV-Velm Spielbetrieb	2234	3234	27	11.000,00	14.000,00	11.000,00	11.000,00	16.400,00	11.000,00
1/269000-757000/3	Laufende Subventionen SC-Hbg. HBA	2234	3234	27	0,00	0,00	2.774,89	0,00	0,00	2.774,89
1/269000-757000/4	Laufende Subventionen FSV-Velm HBA	2234	3234	27	2.400,00	2.400,00	2.218,93	2.400,00	2.400,00	2.218,93
SU 22 / 32	Summe Aufwendungen / Auszahlungen operative Gebarung				131.900,00	136.400,00	109.037,22	131.900,00	138.800,00	109.037,22
SA 0 / SA 1	(0) Nettoergebnis (21 - 22) / (1) Geldfluss operative Gebarung (31 - 32)				-131.900,00	-136.400,00	-88.771,13	-131.900,00	-138.800,00	-88.771,13
SU 23	Summe Haushaltsrücklagen				0,00	0,00	0,00	0,00	0,00	0,00
SA00	Nettoergebnis nach Zuw./Entn. Haushaltsrücklagen (Saldo 0 +/- SU23)				-131.900,00	-136.400,00	-88.771,13			
Investive Gebarung										
SU 33	Summe Einzahlungen investive Gebarung							0,00	0,00	0,00
SU 34	Summe Auszahlungen investive Gebarung							0,00	0,00	0,00
SA2	Saldo (2) Geldfluss aus der Investiven Gebarung (33 - 34)							0,00	0,00	0,00
SA3	Saldo (3) Nettofinanzierungssaldo (Saldo 1 + Saldo 2)							-131.900,00	-138.800,00	-88.771,13
Finanzierungstätigkeit										
SU 35	Summe Einzahlungen aus der Finanzierungstätigkeit							0,00	0,00	0,00
SU 36	Summe Auszahlungen aus der Finanzierungstätigkeit							0,00	0,00	0,00
SA4	Saldo (4) Geldfluss aus der Finanzierungstätigkeit (35 - 36)							0,00	0,00	0,00
SA5	Saldo (5) Geldfluss aus der voranschlagswirksamen Gebarung (Saldo 3 + Saldo 4)							-131.900,00	-138.800,00	-88.771,13
269010	Freizeit Parkour Himberg/Pellendorf/Velm									
Operative Gebarung										
2/269010+813000	Erträge aus der Auflösung von Investitionszuschüssen (Kapitaltransfers)	2127			14.600,00	-11.300,00	9.204,57	0,00	0,00	0,00
6/269010+829910	Sonstige Erträge	2116	3116	1 18	0,00	0,00	33.815,25	0,00	0,00	33.815,25
SU 21 / 31	Summe Erträge / Einzahlungen operative Gebarung				14.600,00	-11.300,00	43.019,82	0,00	0,00	33.815,25
1/269010-680000	Planmäßige Abschreibung	2226			16.100,00	16.100,00	8.032,95	0,00	0,00	0,00

		MVAG VC QU			Ergebnisvoranschlag			Finanzierungsvoranschlag		
		EH	FH		VA 2023	VA 2022	RA 2021	VA 2023	VA 2022	RA 2021
1/269010-700000	Miet- und Pachtaufwand	2223	3223	24	500,00	500,00	440,00	500,00	500,00	440,00
SU 22 / 32	Summe Aufwendungen / Auszahlungen operative Gebarung				16.600,00	16.600,00	8.472,95	500,00	500,00	440,00
SA 0 / SA 1	(0) Nettoergebnis (21 - 22) / (1) Geldfluss operative Gebarung (31 - 32)				-2.000,00	-27.900,00	34.546,87	-500,00	-500,00	33.375,25
SU 23	Summe Haushaltsrücklagen				0,00	0,00	0,00	0,00	0,00	0,00
SA00	Nettoergebnis nach Zuw./Entn. Haushaltsrücklagen (Saldo 0 +/- SU23)				-2.000,00	-27.900,00	34.546,87			
Investive Gebarung										
6/269010+305000	Kapitaltransfers von Unternehmen (ohne Finanzunternehmen)		3333	1 34	0,00	0,00	0,00	0,00	24.800,00	346.406,82
SU 33	Summe Einzahlungen investive Gebarung							0,00	24.800,00	346.406,82
5/269010-006000	Sonstige Grundstückseinrichtungen		3412	1 40	0,00	0,00	0,00	0,00	0,00	405.040,05
SU 34	Summe Auszahlungen investive Gebarung							0,00	0,00	405.040,05
SA2	Saldo (2) Geldfluss aus der Investiven Gebarung (33 - 34)							0,00	24.800,00	-58.633,23
SA3	Saldo (3) Nettofinanzierungssaldo (Saldo 1 + Saldo 2)							-500,00	24.300,00	-25.257,98
Finanzierungstätigkeit										
SU 35	Summe Einzahlungen aus der Finanzierungstätigkeit							0,00	0,00	0,00
SU 36	Summe Auszahlungen aus der Finanzierungstätigkeit							0,00	0,00	0,00
SA4	Saldo (4) Geldfluss aus der Finanzierungstätigkeit (35 - 36)							0,00	0,00	0,00
SA5	Saldo (5) Geldfluss aus der voranschlagswirksamen Gebarung (Saldo 3 + Saldo 4)							-500,00	24.300,00	-25.257,98
27	Erwachsenenbildung									
273	Volksbüchereien									
273000	Volksbüchereien									
Operative Gebarung										
2/273000+811000	Miet- und Pachtertrag	2115	3115	14	2.000,00	2.000,00	1.131,74	2.000,00	2.000,00	1.131,74
2/273000+813000	Erträge aus der Auflösung von Investitionszuschüssen (Kapitaltransfers)	2127			600,00	600,00	625,00	0,00	0,00	0,00
2/273000+817000	Erträge aus der Auflösung von sonstigen Rückstellungen	2117			17.100,00	0,00	0,00	0,00	0,00	0,00
2/273000+829000	Sonstige Erträge	2116	3116	18	0,00	0,00	625,32	0,00	0,00	625,32
2/273000+860000	Transferzahlungen von Bund, Bundesfonds und Bundeskammern	2121	3121	15	100,00	100,00	0,00	100,00	100,00	0,00
2/273000+861000	Transfers von Ländern, Landesfonds und Landeskammern	2121	3121	15	1.500,00	2.400,00	2.000,00	1.500,00	2.400,00	2.000,00
2/273000+864000	Transfers von Unternehmen (ohne Finanzunternehmen) und andere	2123	3123	16	700,00	700,00	2.725,62	700,00	700,00	2.725,62
SU 21 / 31	Summe Erträge / Einzahlungen operative Gebarung				22.000,00	5.800,00	7.107,68	4.300,00	5.200,00	6.482,68
1/273000-400000	Geringwertige Anschaffungen	2221	3221	23	1.100,00	1.100,00	1.577,14	1.100,00	1.100,00	1.577,14
1/273000-456000	Schreib-, Zeichen- und sonst. Bürom	2221	3221	23	400,00	400,00	245,77	400,00	400,00	245,77
1/273000-457000	Druckwerke	2221	3221	23	5.900,00	5.800,00	8.019,04	5.900,00	5.800,00	8.019,04

		MVAG		VC QU	Ergebnisvoranschlag			Finanzierungsvoranschlag		
		EH	FH		VA 2023	VA 2022	RA 2021	VA 2023	VA 2022	RA 2021
1/273000-510000	Vertragsbedienstete der Verwaltung	2211	3211	20	46.800,00	28.100,00	27.586,34	46.800,00	28.100,00	27.586,34
1/273000-565000	Mehrleistungsvergütung	2211	3211	20	600,00	500,00	530,75	600,00	500,00	530,75
1/273000-569000	Sonstige Nebengebühren	2211	3211	20	100,00	100,00	0,00	100,00	100,00	0,00
1/273000-580000	Dienstgeberbeiträge zum Ausgleichsf für Familienbeihilfen	2212	3212	20	1.100,00	1.200,00	1.096,57	1.100,00	1.200,00	1.096,57
1/273000-582000	Sonstige Dienstgeberbeiträge zur sozialen Sicherheit	2212	3212	20	5.800,00	5.700,00	5.600,63	5.800,00	5.700,00	5.600,63
1/273000-590000	Sonstige Sozialleistungen	2212	3212	20	700,00	700,00	776,59	700,00	700,00	776,59
1/273000-591000	Dotierung von Rückstellungen für Abfertigungen	2214			0,00	900,00	1.070,31	0,00	0,00	0,00
1/273000-600000	Strom	2222	3222	24	2.500,00	600,00	468,40	2.500,00	800,00	464,80
1/273000-614000	Instandhaltung von Gebäuden	2224	3224	24	700,00	700,00	1.383,88	700,00	700,00	1.383,88
1/273000-618000	Instandhaltung von Einrichtung	2224	3224	24	300,00	300,00	0,00	300,00	300,00	0,00
1/273000-631000	Telekommunikationsdienste	2222	3222	24	800,00	800,00	870,80	800,00	800,00	867,64
1/273000-680000	Planmäßige Abschreibung	2226			1.600,00	1.500,00	2.491,91	0,00	0,00	0,00
1/273000-700000	Mietzinse	2223	3223	24	15.200,00	15.100,00	14.315,90	15.200,00	15.100,00	14.315,90
1/273000-724000	Reisegebühren	2225	3225	24	500,00	700,00	414,96	500,00	700,00	414,96
1/273000-725000	Bibliothekserfordernisse	2225	3225	24	300,00	300,00	113,84	300,00	300,00	113,84
1/273000-726000	Mitgliedsbeiträge an Institutionen	2225	3225	24	100,00	100,00	78,00	100,00	100,00	78,00
1/273000-728000	Entgelte für sonstige Leistungen	2225	3225	24	1.700,00	3.200,00	1.650,48	1.700,00	3.200,00	1.650,48
1/273000-729000	Sonst. Ausgaben	2225	3225	24	600,00	600,00	0,00	600,00	600,00	0,00
SU 22 / 32	Summe Aufwendungen / Auszahlungen operative Gebarung				86.800,00	68.400,00	68.291,31	85.200,00	66.200,00	64.722,33
SA 0 / SA 1	(0) Nettoergebnis (21 - 22) / (1) Geldfluss operative Gebarung (31 - 32)				-64.800,00	-62.600,00	-61.183,63	-80.900,00	-61.000,00	-58.239,65
SU 23	Summe Haushaltsrücklagen				0,00	0,00	0,00	0,00	0,00	0,00
SA00	Nettoergebnis nach Zuw./Entn. Haushaltsrücklagen (Saldo 0 +/- SU23)				-64.800,00	-62.600,00	-61.183,63			
Investive Gebarung										
SU 33	Summe Einzahlungen investive Gebarung							0,00	0,00	0,00
1/273000-042000	Betriebsausstattung		3415	2 41	0,00	0,00	0,00	1.200,00	3.000,00	673,20
SU 34	Summe Auszahlungen investive Gebarung							1.200,00	3.000,00	673,20
SA2	Saldo (2) Geldfluss aus der Investiven Gebarung (33 - 34)							-1.200,00	-3.000,00	-673,20
SA3	Saldo (3) Nettofinanzierungssaldo (Saldo 1 + Saldo 2)							-82.100,00	-64.000,00	-58.912,85
Finanzierungstätigkeit										
SU 35	Summe Einzahlungen aus der Finanzierungstätigkeit							0,00	0,00	0,00
SU 36	Summe Auszahlungen aus der Finanzierungstätigkeit							0,00	0,00	0,00
SA4	Saldo (4) Geldfluss aus der Finanzierungstätigkeit (35 - 36)							0,00	0,00	0,00
SA5	Saldo (5) Geldfluss aus der voranschlagswirksamen Gebarung (Saldo 3 + Saldo 4)							-82.100,00	-64.000,00	-58.912,85

	MVAG	VC QU	Ergebnisvoranschlag			Finanzierungsvoranschlag			
			EH	FH	VA 2023	VA 2022	RA 2021	VA 2023	VA 2022
28									
282									
282000									
Operative Gebarung									
SU 21 / 31					0,00	0,00	0,00	0,00	0,00
1/282000-768000					7.000,00	7.000,00	6.998,15	7.000,00	6.998,15
SU 22 / 32					7.000,00	7.000,00	6.998,15	7.000,00	6.998,15
SA 0 / SA 1					-7.000,00	-7.000,00	-6.998,15	-7.000,00	-6.998,15
SU 23					0,00	0,00	0,00	0,00	0,00
SA00					-7.000,00	-7.000,00	-6.998,15		
Investive Gebarung									
SU 33							0,00	0,00	0,00
SU 34							0,00	0,00	0,00
SA2							0,00	0,00	0,00
SA3							-7.000,00	-7.000,00	-6.998,15
Finanzierungstätigkeit									
SU 35							0,00	0,00	0,00
SU 36							0,00	0,00	0,00
SA4							0,00	0,00	0,00
SA5							-7.000,00	-7.000,00	-6.998,15

		MVAG		VC QU	Ergebnisvoranschlag			Finanzierungsvoranschlag		
		EH	FH		VA 2023	VA 2022	RA 2021	VA 2023	VA 2022	RA 2021
3 Kunst, Kultur und Kultus										
32	Musik und darstellende Kunst									
320	Ausbildung in Musik und darstellender Kunst									
320000	Musikschule Himberg									
Operative Gebarung										
2/320000+810000	Nebenerlöse	2114	3114	13	8.000,00	5.000,00	7.910,00	8.000,00	5.300,00	7.825,00
2/320000+810030	Erträge aus Leistungen	2114	3114	13	110.000,00	90.000,00	98.505,10	110.000,00	99.800,00	97.807,50
2/320000+811000	Miet- und Pächtertrag- Instrumentenleihgeb.	2115	3115	14	2.000,00	2.000,00	2.370,00	2.000,00	2.400,00	2.085,00
2/320000+817000	Erträge aus der Auflösung von sonstigen Rückstellungen	2117			23.900,00	21.900,00	8.777,07	0,00	0,00	0,00
2/320000+829000	Sonstige Erträge	2116	3116	18	100,00	3.200,00	4.424,87	100,00	3.200,00	4.424,87
2/320000+861000	Laufende Transferzahlungen von Ländern, Landesfonds und Landeskammern	2121	3121	15	100.000,00	102.400,00	97.824,23	100.000,00	102.400,00	97.824,23
SU 21 / 31	Summe Erträge / Einzahlungen operative Gebarung				244.000,00	224.500,00	219.811,27	220.100,00	213.100,00	209.966,60
1/320000-400000	Geringwertige Anschaffungen	2221	3221	23	2.400,00	2.100,00	2.233,90	2.400,00	2.100,00	2.233,90
1/320000-454000	Reinigungsmittel	2221	3221	23	800,00	1.100,00	1.275,18	800,00	1.100,00	1.275,18
1/320000-456000	Schreib-, Zeichen- und sonst. Bürom	2221	3221	23	400,00	700,00	606,19	400,00	700,00	606,19
1/320000-457000	Druckwerke	2221	3221	23	500,00	500,00	500,92	500,00	500,00	500,92
1/320000-458000	Mittel zur ärztlichen Betreuung und Gesundheitsvorsorge	2221	3221	23	500,00	500,00	250,21	500,00	500,00	250,21
1/320000-459000	Sonstige Verbrauchsgüter	2221	3221	23	200,00	300,00	381,31	200,00	300,00	381,31
1/320000-510000	Vertragsbedienstete der Verwaltung	2211	3211	20	362.400,00	316.000,00	297.909,68	362.400,00	316.000,00	297.909,68
1/320000-511000	Vertragsbedienstete in handwerklich Verwendung	2211	3211	20	14.800,00	13.600,00	13.188,00	14.800,00	13.600,00	13.188,00
1/320000-565000	Mehrleistungsvergütung	2211	3211	20	800,00	800,00	48,78	800,00	800,00	48,78
1/320000-566000	Zuwendungen aus Anlass von Dienstjubiläen	2212	3212	20	0,00	0,00	7.389,00	0,00	0,00	7.389,00
1/320000-569000	Sonstige Nebengebühren	2211	3211	20	1.500,00	1.400,00	1.381,65	1.500,00	1.400,00	1.381,65
1/320000-580000	Dienstgeberbeiträge zum Ausgleichsf für Familienbeihilfen	2212	3212	20	12.500,00	11.000,00	12.499,49	12.500,00	11.000,00	12.499,49
1/320000-582000	Sonstige Dienstgeberbeiträge zur sozialen Sicherheit	2212	3212	20	79.100,00	67.500,00	66.289,70	79.100,00	67.500,00	66.289,70
1/320000-590000	Sonstige Sozialleistungen	2212	3212	20	4.300,00	4.200,00	3.815,96	4.300,00	4.200,00	3.815,96
1/320000-591000	Dotierung von Rückstellungen für Abfertigungen	2214			13.700,00	7.100,00	7.782,22	0,00	0,00	0,00
1/320000-592000	Dotierung von Rückstellungen für Jubiläumswendungen	2214			18.900,00	12.900,00	7.926,32	0,00	0,00	0,00
1/320000-614000	Instandhaltung von Gebäuden	2224	3224	24	1.000,00	3.000,00	2.018,62	1.000,00	3.000,00	2.018,62

		MVAG		VC QU	Ergebnisvoranschlag			Finanzierungsvoranschlag		
		EH	FH		VA 2023	VA 2022	RA 2021	VA 2023	VA 2022	RA 2021
1/320000-618000	Instandhaltung von Betriebsaustattung	2224	3224	24	1.000,00	1.200,00	2.085,86	1.000,00	1.200,00	2.085,86
1/320000-630000	Postdienste	2222	3222	24	100,00	100,00	0,00	100,00	100,00	0,00
1/320000-631000	Telekommunikationsdienste	2222	3222	24	2.600,00	2.600,00	2.561,62	2.600,00	2.800,00	2.364,10
1/320000-680000	Planmäßige Abschreibung	2226			1.800,00	2.100,00	2.395,21	0,00	0,00	0,00
1/320000-700000	Mietzinse	2223	3223	24	21.400,00	20.800,00	15.921,21	21.400,00	20.800,00	15.921,21
1/320000-724000	Reisegebühren	2225	3225	24	2.300,00	2.000,00	1.773,47	2.300,00	2.000,00	1.773,47
1/320000-728000	Entgelte für sonstige Leistungen	2225	3225	24	4.000,00	4.000,00	8.045,39	4.000,00	5.700,00	6.432,19
1/320000-729000	Sonst. Ausgaben	2225	3225	24	500,00	500,00	0,00	500,00	500,00	0,00
SU 22 / 32	Summe Aufwendungen / Auszahlungen operative Gebarung				547.500,00	476.000,00	458.279,89	513.100,00	455.800,00	438.365,42
SA 0 / SA 1	(0) Nettoergebnis (21 - 22) / (1) Geldfluss operative Gebarung (31 - 32)				-303.500,00	-251.500,00	-238.468,62	-293.000,00	-242.700,00	-228.398,82
SU 23	Summe Haushaltsrücklagen				0,00	0,00	0,00	0,00	0,00	0,00
SA00	Nettoergebnis nach Zuw./Entn. Haushaltsrücklagen (Saldo 0 +/- SU23)				-303.500,00	-251.500,00	-238.468,62			
Investive Gebarung										
SU 33	Summe Einzahlungen investive Gebarung							0,00	0,00	0,00
1/320000-042000	Betriebsaustattung		3415	2 41	0,00	0,00	0,00	3.300,00	3.200,00	3.799,20
SU 34	Summe Auszahlungen investive Gebarung							3.300,00	3.200,00	3.799,20
SA2	Saldo (2) Geldfluss aus der Investiven Gebarung (33 - 34)							-3.300,00	-3.200,00	-3.799,20
SA3	Saldo (3) Nettofinanzierungssaldo (Saldo 1 + Saldo 2)							-296.300,00	-245.900,00	-232.198,02
Finanzierungstätigkeit										
SU 35	Summe Einzahlungen aus der Finanzierungstätigkeit							0,00	0,00	0,00
SU 36	Summe Auszahlungen aus der Finanzierungstätigkeit							0,00	0,00	0,00
SA4	Saldo (4) Geldfluss aus der Finanzierungstätigkeit (35 - 36)							0,00	0,00	0,00
SA5	Saldo (5) Geldfluss aus der voranschlagswirksamen Gebarung (Saldo 3 + Saldo 4)							-296.300,00	-245.900,00	-232.198,02
321	Einrichtungen der Musikpflege									
321000	Einrichtungen der Musikpflege									
Operative Gebarung										
2/321000+813000	Erträge aus der Auflösung von Investitionszuschüssen (Kapitaltransfers)		2127		0,00	0,00	8.558,90	0,00	0,00	0,00
SU 21 / 31	Summe Erträge / Einzahlungen operative Gebarung				0,00	0,00	8.558,90	0,00	0,00	0,00
1/321000-757000	Laufende Zahlungen - Musikverein Himberg	2234	3234	27	27.500,00	27.500,00	22.700,00	27.500,00	27.500,00	22.700,00
SU 22 / 32	Summe Aufwendungen / Auszahlungen operative Gebarung				27.500,00	27.500,00	22.700,00	27.500,00	27.500,00	22.700,00
SA 0 / SA 1	(0) Nettoergebnis (21 - 22) / (1) Geldfluss operative Gebarung (31 - 32)				-27.500,00	-27.500,00	-14.141,10	-27.500,00	-27.500,00	-22.700,00
SU 23	Summe Haushaltsrücklagen				0,00	0,00	0,00	0,00	0,00	0,00
SA00	Nettoergebnis nach Zuw./Entn. Haushaltsrücklagen (Saldo 0 +/- SU23)				-27.500,00	-27.500,00	-14.141,10			
Investive Gebarung										
SU 33	Summe Einzahlungen investive Gebarung							0,00	0,00	0,00

		MVAG VC QU			Ergebnisvoranschlag			Finanzierungsvoranschlag		
		EH	FH		VA 2023	VA 2022	RA 2021	VA 2023	VA 2022	RA 2021
SU 34	Summe Auszahlungen investive Gebarung							0,00	0,00	0,00
SA2	Saldo (2) Geldfluss aus der Investiven Gebarung (33 – 34)							0,00	0,00	0,00
SA3	Saldo (3) Nettofinanzierungssaldo (Saldo 1 + Saldo 2)							-27.500,00	-27.500,00	-22.700,00
Finanzierungstätigkeit										
SU 35	Summe Einzahlungen aus der Finanzierungstätigkeit							0,00	0,00	0,00
SU 36	Summe Auszahlungen aus der Finanzierungstätigkeit							0,00	0,00	0,00
SA4	Saldo (4) Geldfluss aus der Finanzierungstätigkeit (35 – 36)							0,00	0,00	0,00
SA5	Saldo (5) Geldfluss aus der voranschlagswirksamen Gebarung (Saldo 3 + Saldo 4)							-27.500,00	-27.500,00	-22.700,00
36	Heimspflege									
360	Heimtmuseen									
360000	Heimtmuseen									
Operative Gebarung										
SU 21 / 31	Summe Erträge / Einzahlungen operative Gebarung				0,00	0,00	0,00	0,00	0,00	0,00
1/360000-757000	Laufende Zahlungen	2234	3234	27	100,00	100,00	0,00	100,00	100,00	0,00
SU 22 / 32	Summe Aufwendungen / Auszahlungen operative Gebarung				100,00	100,00	0,00	100,00	100,00	0,00
SA 0 / SA 1	(0) Nettoergebnis (21 - 22) / (1) Geldfluss operative Gebarung (31 – 32)				-100,00	-100,00	0,00	-100,00	-100,00	0,00
SU 23	Summe Haushaltsrücklagen				0,00	0,00	0,00	0,00	0,00	0,00
SA00	Nettoergebnis nach Zuw./Entn. Haushaltsrücklagen (Saldo 0 +/- SU23)				-100,00	-100,00	0,00			
Investive Gebarung										
SU 33	Summe Einzahlungen investive Gebarung							0,00	0,00	0,00
SU 34	Summe Auszahlungen investive Gebarung							0,00	0,00	0,00
SA2	Saldo (2) Geldfluss aus der Investiven Gebarung (33 – 34)							0,00	0,00	0,00
SA3	Saldo (3) Nettofinanzierungssaldo (Saldo 1 + Saldo 2)							-100,00	-100,00	0,00
Finanzierungstätigkeit										
SU 35	Summe Einzahlungen aus der Finanzierungstätigkeit							0,00	0,00	0,00
SU 36	Summe Auszahlungen aus der Finanzierungstätigkeit							0,00	0,00	0,00
SA4	Saldo (4) Geldfluss aus der Finanzierungstätigkeit (35 – 36)							0,00	0,00	0,00
SA5	Saldo (5) Geldfluss aus der voranschlagswirksamen Gebarung (Saldo 3 + Saldo 4)							-100,00	-100,00	0,00
361	Nichtwissenschaftliche Archive									
361000	Nicht wissenschaftliche Archive									
Operative Gebarung										
2/361000+808000	Veräusserungen v. Handelswaren - Chronik	2116	3116	16	200,00	200,00	101,71	200,00	200,00	101,71

		MVAG		VC QU	Ergebnisvoranschlag			Finanzierungsvoranschlag		
		EH	FH		VA 2023	VA 2022	RA 2021	VA 2023	VA 2022	RA 2021
2/361000+816000	Kostenbeiträge (Kostenersätze) für sonstige Leistungen	2114	3114	13	100,00	100,00	0,00	100,00	100,00	0,00
SU 21 / 31	Summe Erträge / Einzahlungen operative Gebarung				300,00	300,00	101,71	300,00	300,00	101,71
1/361000-600000	Strom	2222	3222	24	2.000,00	700,00	512,83	2.000,00	700,00	512,83
1/361000-614000	Instandhaltung von Gebäuden	2224	3224	24	800,00	1.200,00	0,00	800,00	1.200,00	0,00
1/361000-618000	Instandhaltung von Einrichtungen - Kopierer	2224	3224	24	1.000,00	1.000,00	158,66	1.000,00	1.000,00	158,66
1/361000-680000	Planmäßige Abschreibung	2226			0,00	500,00	536,73	0,00	0,00	0,00
1/361000-700000	Mietzinse	2223	3223	24	7.100,00	7.100,00	6.670,83	7.100,00	7.100,00	6.670,83
1/361000-728000	Entgelte für sonstige Leistungen	2225	3225	24	1.000,00	2.000,00	35,22	1.000,00	2.000,00	35,22
SU 22 / 32	Summe Aufwendungen / Auszahlungen operative Gebarung				11.900,00	12.500,00	7.914,27	11.900,00	12.000,00	7.377,54
SA 0 / SA 1	(0) Nettoergebnis (21 - 22) / (1) Geldfluss operative Gebarung (31 - 32)				-11.600,00	-12.200,00	-7.812,56	-11.600,00	-11.700,00	-7.275,83
SU 23	Summe Haushaltsrücklagen				0,00	0,00	0,00	0,00	0,00	0,00
SA00	Nettoergebnis nach Zuw./Entn. Haushaltsrücklagen (Saldo 0 +/- SU23)				-11.600,00	-12.200,00	-7.812,56			
Investive Gebarung										
SU 33	Summe Einzahlungen investive Gebarung							0,00	0,00	0,00
1/361000-042000	Betriebsausstattung		3415	2 41	0,00	0,00	0,00	0,00	2.000,00	0,00
SU 34	Summe Auszahlungen investive Gebarung							0,00	2.000,00	0,00
SA2	Saldo (2) Geldfluss aus der Investiven Gebarung (33 - 34)							0,00	-2.000,00	0,00
SA3	Saldo (3) Nettofinanzierungssaldo (Saldo 1 + Saldo 2)							-11.600,00	-13.700,00	-7.275,83
Finanzierungstätigkeit										
SU 35	Summe Einzahlungen aus der Finanzierungstätigkeit							0,00	0,00	0,00
SU 36	Summe Auszahlungen aus der Finanzierungstätigkeit							0,00	0,00	0,00
SA4	Saldo (4) Geldfluss aus der Finanzierungstätigkeit (35 - 36)							0,00	0,00	0,00
SA5	Saldo (5) Geldfluss aus der voranschlagswirksamen Gebarung (Saldo 3 + Saldo 4)							-11.600,00	-13.700,00	-7.275,83
362	Denkmalpflege									
362000	Denkmalpflege									
Operative Gebarung										
2/362000+860000	Transfers von Bund, Bundesfonds und Bundeskammern	2121	3121	15	0,00	5.700,00	0,00	0,00	5.700,00	0,00
SU 21 / 31	Summe Erträge / Einzahlungen operative Gebarung				0,00	5.700,00	0,00	0,00	5.700,00	0,00
1/362000-615000	Instandhaltung von Kulturgütern	2224	3224	24	3.500,00	3.500,00	594,00	3.500,00	3.500,00	594,00
1/362000-728000	Entgelte für sonstige Leistungen - Ausgrabungen Gewerbestraße	2225	3225	24	500,00	3.500,00	47.618,00	500,00	3.500,00	47.618,00
SU 22 / 32	Summe Aufwendungen / Auszahlungen operative Gebarung				4.000,00	7.000,00	48.212,00	4.000,00	7.000,00	48.212,00
SA 0 / SA 1	(0) Nettoergebnis (21 - 22) / (1) Geldfluss operative Gebarung (31 - 32)				-4.000,00	-1.300,00	-48.212,00	-4.000,00	-1.300,00	-48.212,00
SU 23	Summe Haushaltsrücklagen				0,00	0,00	0,00	0,00	0,00	0,00
SA00	Nettoergebnis nach Zuw./Entn. Haushaltsrücklagen (Saldo 0 +/- SU23)				-4.000,00	-1.300,00	-48.212,00			

		MVAG VC QU			Ergebnisvoranschlag			Finanzierungsvoranschlag		
		EH	FH		VA 2023	VA 2022	RA 2021	VA 2023	VA 2022	RA 2021
Investive Gebarung										
SU 33	Summe Einzahlungen investive Gebarung							0,00	0,00	0,00
SU 34	Summe Auszahlungen investive Gebarung							0,00	0,00	0,00
SA2	Saldo (2) Geldfluss aus der Investiven Gebarung (33 – 34)							0,00	0,00	0,00
SA3	Saldo (3) Nettofinanzierungssaldo (Saldo 1 + Saldo 2)							-4.000,00	-1.300,00	-48.212,00
Finanzierungstätigkeit										
SU 35	Summe Einzahlungen aus der Finanzierungstätigkeit							0,00	0,00	0,00
SU 36	Summe Auszahlungen aus der Finanzierungstätigkeit							0,00	0,00	0,00
SA4	Saldo (4) Geldfluss aus der Finanzierungstätigkeit (35 – 36)							0,00	0,00	0,00
SA5	Saldo (5) Geldfluss aus der voranschlagswirksamen Gebarung (Saldo 3 + Saldo 4)							-4.000,00	-1.300,00	-48.212,00
369	Sonstige Einrichtungen und Maßnahmen									
369000	Sonstige Einrichtungen und Maßnahmen									
Operative Gebarung										
2/369000+808000	Veräusserungen v. Handelswaren	2116	3116	16	100,00	100,00	0,00	100,00	100,00	0,00
2/369000+829000	Sonstige Einnahmen	2116	3116	18	100,00	4.100,00	0,00	100,00	4.100,00	0,00
SU 21 / 31	Summe Erträge / Einzahlungen operative Gebarung				200,00	4.200,00	0,00	200,00	4.200,00	0,00
1/369000-413000	Handelswaren	2221	3221	23	100,00	100,00	0,00	100,00	100,00	0,00
1/369000-728000	Entgelte für sonstige Leistungen	2225	3225	24	400,00	5.400,00	12.987,01	400,00	5.400,00	12.987,01
SU 22 / 32	Summe Aufwendungen / Auszahlungen operative Gebarung				500,00	5.500,00	12.987,01	500,00	5.500,00	12.987,01
SA 0 / SA 1	(0) Nettoergebnis (21 - 22) / (1) Geldfluss operative Gebarung (31 – 32)				-300,00	-1.300,00	-12.987,01	-300,00	-1.300,00	-12.987,01
SU 23	Summe Haushaltsrücklagen				0,00	0,00	0,00	0,00	0,00	0,00
SA00	Nettoergebnis nach Zuw./Entn. Haushaltsrücklagen (Saldo 0 +/- SU23)				-300,00	-1.300,00	-12.987,01			
Investive Gebarung										
SU 33	Summe Einzahlungen investive Gebarung							0,00	0,00	0,00
SU 34	Summe Auszahlungen investive Gebarung							0,00	0,00	0,00
SA2	Saldo (2) Geldfluss aus der Investiven Gebarung (33 – 34)							0,00	0,00	0,00
SA3	Saldo (3) Nettofinanzierungssaldo (Saldo 1 + Saldo 2)							-300,00	-1.300,00	-12.987,01
Finanzierungstätigkeit										
SU 35	Summe Einzahlungen aus der Finanzierungstätigkeit							0,00	0,00	0,00
SU 36	Summe Auszahlungen aus der Finanzierungstätigkeit							0,00	0,00	0,00
SA4	Saldo (4) Geldfluss aus der Finanzierungstätigkeit (35 – 36)							0,00	0,00	0,00
SA5	Saldo (5) Geldfluss aus der voranschlagswirksamen Gebarung (Saldo 3 + Saldo 4)							-300,00	-1.300,00	-12.987,01

		MVAG VC QU			Ergebnisvoranschlag			Finanzierungsvoranschlag		
		EH	FH		VA 2023	VA 2022	RA 2021	VA 2023	VA 2022	RA 2021
38	Sonstige Kulturpflege									
381	Maßnahmen der Kulturpflege									
381000	Maßnahmen der Kulturpflege									
	Operative Gebarung									
2/381000+829000	Sonstige Einnahmen - Himberger Advent	2116	3116	18	2.000,00	2.000,00	0,00	2.000,00	2.000,00	0,00
SU 21 / 31	Summe Erträge / Einzahlungen operative Gebarung				2.000,00	2.000,00	0,00	2.000,00	2.000,00	0,00
1/381000-728000	Entgelte für sonstige Leistungen div. Veranstaltungen - Himberger Advent	2225	3225	24	15.000,00	15.000,00	9.358,44	15.000,00	15.000,00	9.358,44
1/381000-757000/1	Laufende Zahlungen Volkshaus Himberg	2234	3234	27	35.000,00	15.000,00	15.000,00	35.000,00	15.000,00	15.000,00
SU 22 / 32	Summe Aufwendungen / Auszahlungen operative Gebarung				50.000,00	30.000,00	24.358,44	50.000,00	30.000,00	24.358,44
SA 0 / SA 1	(0) Nettoergebnis (21 - 22) / (1) Geldfluss operative Gebarung (31 - 32)				-48.000,00	-28.000,00	-24.358,44	-48.000,00	-28.000,00	-24.358,44
SU 23	Summe Haushaltsrücklagen				0,00	0,00	0,00	0,00	0,00	0,00
SA00	Nettoergebnis nach Zuw./Entn. Haushaltsrücklagen (Saldo 0 +/- SU23)				-48.000,00	-28.000,00	-24.358,44			
	Investive Gebarung									
SU 33	Summe Einzahlungen investive Gebarung							0,00	0,00	0,00
SU 34	Summe Auszahlungen investive Gebarung							0,00	0,00	0,00
SA2	Saldo (2) Geldfluss aus der Investiven Gebarung (33 - 34)							0,00	0,00	0,00
SA3	Saldo (3) Nettofinanzierungssaldo (Saldo 1 + Saldo 2)							-48.000,00	-28.000,00	-24.358,44
	Finanzierungstätigkeit									
SU 35	Summe Einzahlungen aus der Finanzierungstätigkeit							0,00	0,00	0,00
SU 36	Summe Auszahlungen aus der Finanzierungstätigkeit							0,00	0,00	0,00
SA4	Saldo (4) Geldfluss aus der Finanzierungstätigkeit (35 - 36)							0,00	0,00	0,00
SA5	Saldo (5) Geldfluss aus der voranschlagswirksamen Gebarung (Saldo 3 + Saldo 4)							-48.000,00	-28.000,00	-24.358,44
39	Kultus									
390	Kirchliche Angelegenheiten									
390000	Pfarrkirche Himberg									
	Operative Gebarung									
SU 21 / 31	Summe Erträge / Einzahlungen operative Gebarung				0,00	0,00	0,00	0,00	0,00	0,00
1/390000-757000	Transfers an private Organisationen ohne Erwerbszweck	2234	3234	27	4.000,00	4.000,00	3.993,00	4.000,00	4.000,00	3.993,00
SU 22 / 32	Summe Aufwendungen / Auszahlungen operative Gebarung				4.000,00	4.000,00	3.993,00	4.000,00	4.000,00	3.993,00
SA 0 / SA 1	(0) Nettoergebnis (21 - 22) / (1) Geldfluss operative Gebarung (31 - 32)				-4.000,00	-4.000,00	-3.993,00	-4.000,00	-4.000,00	-3.993,00
SU 23	Summe Haushaltsrücklagen				0,00	0,00	0,00	0,00	0,00	0,00
SA00	Nettoergebnis nach Zuw./Entn. Haushaltsrücklagen (Saldo 0 +/- SU23)				-4.000,00	-4.000,00	-3.993,00			

	MVAG	VC QU	Ergebnisvoranschlag			Finanzierungsvoranschlag						
			EH	FH	VA 2023	VA 2022	RA 2021	VA 2023	VA 2022	RA 2021		
Investive Gebarung												
SU 33			Summe Einzahlungen investive Gebarung						0,00	0,00	0,00	
SU 34			Summe Auszahlungen investive Gebarung						0,00	0,00	0,00	
SA2			Saldo (2) Geldfluss aus der Investiven Gebarung (33 – 34)						0,00	0,00	0,00	
SA3			Saldo (3) Nettofinanzierungssaldo (Saldo 1 + Saldo 2)						-4.000,00	-4.000,00	-3.993,00	
Finanzierungstätigkeit												
SU 35			Summe Einzahlungen aus der Finanzierungstätigkeit						0,00	0,00	0,00	
SU 36			Summe Auszahlungen aus der Finanzierungstätigkeit						0,00	0,00	0,00	
SA4			Saldo (4) Geldfluss aus der Finanzierungstätigkeit (35 – 36)						0,00	0,00	0,00	
SA5			Saldo (5) Geldfluss aus der voranschlagswirksamen Gebarung (Saldo 3 + Saldo 4)						-4.000,00	-4.000,00	-3.993,00	
390010 Pfarre Velm												
Operative Gebarung												
SU 21 / 31			Summe Erträge / Einzahlungen operative Gebarung			0,00	0,00	0,00	0,00	0,00	0,00	
1/390010-757000			Transfers an private Organisationen ohne Erwerbszweck	2234	3234	27	1.300,00	1.300,00	1.000,00	1.300,00	1.300,00	1.000,00
SU 22 / 32			Summe Aufwendungen / Auszahlungen operative Gebarung			1.300,00	1.300,00	1.000,00	1.300,00	1.300,00	1.000,00	
SA 0 / SA 1			(0) Nettoergebnis (21 - 22) / (1) Geldfluss operative Gebarung (31 – 32)			-1.300,00	-1.300,00	-1.000,00	-1.300,00	-1.300,00	-1.000,00	
SU 23			Summe Haushaltsrücklagen			0,00	0,00	0,00	0,00	0,00	0,00	
SA00			Nettoergebnis nach Zuw./Entn. Haushaltsrücklagen (Saldo 0 +/- SU23)			-1.300,00	-1.300,00	-1.000,00				
Investive Gebarung												
SU 33			Summe Einzahlungen investive Gebarung						0,00	0,00	0,00	
SU 34			Summe Auszahlungen investive Gebarung						0,00	0,00	0,00	
SA2			Saldo (2) Geldfluss aus der Investiven Gebarung (33 – 34)						0,00	0,00	0,00	
SA3			Saldo (3) Nettofinanzierungssaldo (Saldo 1 + Saldo 2)						-1.300,00	-1.300,00	-1.000,00	
Finanzierungstätigkeit												
SU 35			Summe Einzahlungen aus der Finanzierungstätigkeit						0,00	0,00	0,00	
SU 36			Summe Auszahlungen aus der Finanzierungstätigkeit						0,00	0,00	0,00	
SA4			Saldo (4) Geldfluss aus der Finanzierungstätigkeit (35 – 36)						0,00	0,00	0,00	
SA5			Saldo (5) Geldfluss aus der voranschlagswirksamen Gebarung (Saldo 3 + Saldo 4)						-1.300,00	-1.300,00	-1.000,00	
390020 Evangelische Kirche												
Operative Gebarung												
SU 21 / 31			Summe Erträge / Einzahlungen operative Gebarung			0,00	0,00	0,00	0,00	0,00	0,00	
1/390020-757000			Transfers an private Organisationen ohne Erwerbszweck	2234	3234	27	100,00	100,00	0,00	100,00	100,00	0,00
SU 22 / 32			Summe Aufwendungen / Auszahlungen operative Gebarung			100,00	100,00	0,00	100,00	100,00	0,00	
SA 0 / SA 1			(0) Nettoergebnis (21 - 22) / (1) Geldfluss operative Gebarung (31 – 32)			-100,00	-100,00	0,00	-100,00	-100,00	0,00	

	MVAG	VC QU	Ergebnisvoranschlag			Finanzierungsvoranschlag				
			EH	FH	VA 2023	VA 2022	RA 2021	VA 2023	VA 2022	RA 2021
SU 23		Summe Haushaltsrücklagen			0,00	0,00	0,00	0,00	0,00	0,00
SA00		Nettoergebnis nach Zuw./Entn. Haushaltsrücklagen (Saldo 0 +/- SU23)			-100,00	-100,00	0,00			
Investive Gebarung										
SU 33		Summe Einzahlungen investive Gebarung						0,00	0,00	0,00
SU 34		Summe Auszahlungen investive Gebarung						0,00	0,00	0,00
SA2		Saldo (2) Geldfluss aus der Investiven Gebarung (33 – 34)						0,00	0,00	0,00
SA3		Saldo (3) Nettofinanzierungssaldo (Saldo 1 + Saldo 2)						-100,00	-100,00	0,00
Finanzierungstätigkeit										
SU 35		Summe Einzahlungen aus der Finanzierungstätigkeit						0,00	0,00	0,00
SU 36		Summe Auszahlungen aus der Finanzierungstätigkeit						0,00	0,00	0,00
SA4		Saldo (4) Geldfluss aus der Finanzierungstätigkeit (35 – 36)						0,00	0,00	0,00
SA5		Saldo (5) Geldfluss aus der voranschlagswirksamen Gebarung (Saldo 3 + Saldo 4)						-100,00	-100,00	0,00

		MVAG VC QU			Ergebnisvoranschlag			Finanzierungsvoranschlag		
		EH	FH		VA 2023	VA 2022	RA 2021	VA 2023	VA 2022	RA 2021
4 Soziale Wohlfahrt und Wohnbauförderung										
41	Allgemeine öffentliche Wohlfahrt									
419	Sonstige Einrichtungen und Maßnahmen									
419000	Allge. öffentl. Wohlfahrt - Sonstige Einrichtungen									
Operative Gebarung										
SU 21 / 31	Summe Erträge / Einzahlungen operative Gebarung				0,00	0,00	0,00	0,00	0,00	0,00
1/419000-751000	Laufende Transferzahlungen an Ländern, Landesfonds und Landeskammern - SH-Wohnsitzgemeindebeitrag	2231	3231	26	50.200,00	48.000,00	52.488,99	50.200,00	48.000,00	52.488,99
1/419000-751100	Laufende Transferzahlungen an Ländern, Landesfonds und Landeskammern - Sozialhilfe	2231	3231	26	1.329.000,00	1.288.000,00	1.252.302,81	1.329.000,00	1.288.000,00	1.252.302,81
SU 22 / 32	Summe Aufwendungen / Auszahlungen operative Gebarung				1.379.200,00	1.336.000,00	1.304.791,80	1.379.200,00	1.336.000,00	1.304.791,80
SA 0 / SA 1	(0) Nettoergebnis (21 - 22) / (1) Geldfluss operative Gebarung (31 - 32)				-1.379.200,00	-1.336.000,00	-1.304.791,80	-1.379.200,00	-1.336.000,00	-1.304.791,80
SU 23	Summe Haushaltsrücklagen				0,00	0,00	0,00	0,00	0,00	0,00
SA00	Nettoergebnis nach Zuw./Entn. Haushaltsrücklagen (Saldo 0 +/- SU23)				-1.379.200,00	-1.336.000,00	-1.304.791,80			
Investive Gebarung										
SU 33	Summe Einzahlungen investive Gebarung							0,00	0,00	0,00
SU 34	Summe Auszahlungen investive Gebarung							0,00	0,00	0,00
SA2	Saldo (2) Geldfluss aus der Investiven Gebarung (33 - 34)							0,00	0,00	0,00
SA3	Saldo (3) Nettofinanzierungssaldo (Saldo 1 + Saldo 2)							-1.379.200,00	-1.336.000,00	-1.304.791,80
Finanzierungstätigkeit										
SU 35	Summe Einzahlungen aus der Finanzierungstätigkeit							0,00	0,00	0,00
SU 36	Summe Auszahlungen aus der Finanzierungstätigkeit							0,00	0,00	0,00
SA4	Saldo (4) Geldfluss aus der Finanzierungstätigkeit (35 - 36)							0,00	0,00	0,00
SA5	Saldo (5) Geldfluss aus der voranschlagswirksamen Gebarung (Saldo 3 + Saldo 4)							-1.379.200,00	-1.336.000,00	-1.304.791,80
42	Freie Wohlfahrt									
422	Tagesheimstätten									
422000	Tagesheimstätten									
Operative Gebarung										
SU 21 / 31	Summe Erträge / Einzahlungen operative Gebarung				0,00	0,00	0,00	0,00	0,00	0,00
1/422000-600000	Strom	2222	3222	24	600,00	200,00	103,68	600,00	200,00	103,68
1/422000-600100	Gas	2222	3222	24	2.000,00	700,00	375,56	2.000,00	700,00	375,56
1/422000-614000	Instandhaltung von Gebäuden	2224	3224	24	300,00	300,00	0,00	300,00	300,00	0,00

		MVAG VC QU			Ergebnisvoranschlag			Finanzierungsvoranschlag		
		EH	FH		VA 2023	VA 2022	RA 2021	VA 2023	VA 2022	RA 2021
1/422000-700000	Mietzinse - Gutenhoferstr. 13	2223	3223	24	7.500,00	7.500,00	6.462,27	7.500,00	7.500,00	6.462,27
SU 22 / 32	Summe Aufwendungen / Auszahlungen operative Gebarung				10.400,00	8.700,00	6.941,51	10.400,00	8.700,00	6.941,51
SA 0 / SA 1	(0) Nettoergebnis (21 - 22) / (1) Geldfluss operative Gebarung (31 - 32)				-10.400,00	-8.700,00	-6.941,51	-10.400,00	-8.700,00	-6.941,51
SU 23	Summe Haushaltsrücklagen				0,00	0,00	0,00	0,00	0,00	0,00
SA00	Nettoergebnis nach Zuw./Entn. Haushaltsrücklagen (Saldo 0 +/- SU23)				-10.400,00	-8.700,00	-6.941,51			
Investive Gebarung										
SU 33	Summe Einzahlungen investive Gebarung							0,00	0,00	0,00
SU 34	Summe Auszahlungen investive Gebarung							0,00	0,00	0,00
SA2	Saldo (2) Geldfluss aus der Investiven Gebarung (33 - 34)							0,00	0,00	0,00
SA3	Saldo (3) Nettofinanzierungssaldo (Saldo 1 + Saldo 2)							-10.400,00	-8.700,00	-6.941,51
Finanzierungstätigkeit										
SU 35	Summe Einzahlungen aus der Finanzierungstätigkeit							0,00	0,00	0,00
SU 36	Summe Auszahlungen aus der Finanzierungstätigkeit							0,00	0,00	0,00
SA4	Saldo (4) Geldfluss aus der Finanzierungstätigkeit (35 - 36)							0,00	0,00	0,00
SA5	Saldo (5) Geldfluss aus der voranschlagswirksamen Gebarung (Saldo 3 + Saldo 4)							-10.400,00	-8.700,00	-6.941,51
423	Essen auf Rädern									
423000	Essen auf Rädern									
Operative Gebarung										
2/423000+810000	Erträge aus Leistungen	2114	3114	13	70.000,00	70.000,00	77.304,54	70.000,00	70.400,00	77.245,45
2/423000+816000	Kostenbeiträge (Kostensätze) für sonstige Leistungen	2114	3114	13	300,00	300,00	0,00	300,00	300,00	0,00
2/423000+829000	Sonstige Erträge	2116	3116	18	100,00	300,00	124,38	100,00	300,00	124,38
2/423000+829010	Sonstige Erträge	2116	3116	18	100,00	1.300,00	0,00	100,00	1.300,00	0,00
2/423000+861000	Laufende Transferzahlungen von Ländern, Landesfonds und Landeskammern	2121	3121	15	7.000,00	7.700,00	7.526,60	7.000,00	7.700,00	7.526,60
SU 21 / 31	Summe Erträge / Einzahlungen operative Gebarung				77.500,00	79.600,00	84.955,52	77.500,00	80.000,00	84.896,43
1/423000-400000	Geringwertige Anschaffungen	2221	3221	23	400,00	400,00	66,00	400,00	400,00	66,00
1/423000-430000	Lebensmittel	2221	3221	23	54.500,00	54.000,00	52.752,55	54.500,00	58.000,00	52.571,74
1/423000-452000	Treibstoffe	2221	3221	23	1.000,00	1.000,00	1.033,33	1.000,00	1.000,00	1.033,33
1/423000-458000	Mittel für ärztliche Betreuung	2221	3221	23	100,00	100,00	47,56	100,00	100,00	47,56
1/423000-459000	Sonstige Verbrauchsgüter	2221	3221	23	100,00	100,00	3,73	100,00	100,00	3,73
1/423000-511000	Vertragsbedienstete in handwerklich Verwendung	2211	3211	20	38.200,00	32.500,00	29.028,22	38.200,00	32.500,00	29.028,22
1/423000-565000	Mehrleistungsvergütung	2211	3211	20	300,00	300,00	344,01	300,00	300,00	344,01
1/423000-569000	Sonstige Nebengebühren	2211	3211	20	200,00	200,00	104,17	200,00	200,00	104,17
1/423000-580000	Dienstgeberbeiträge zum Ausgleichsf für Familienbeihilfen	2212	3212	20	1.600,00	1.200,00	1.149,58	1.600,00	1.200,00	1.149,58

		MVAG VC QU			Ergebnisvoranschlag			Finanzierungsvoranschlag		
		EH	FH		VA 2023	VA 2022	RA 2021	VA 2023	VA 2022	RA 2021
1/423000-582000	Sonstige Dienstgeberbeiträge zur sozialen Sicherheit	2212	3212	20	8.300,00	7.000,00	6.315,80	8.300,00	7.000,00	6.315,80
1/423000-590000	Sonstige Sozialleistungen	2212	3212	20	1.200,00	1.200,00	676,00	1.200,00	1.200,00	676,00
1/423000-591000	Dotierung von Rückstellungen für Abfertigungen	2214			0,00	600,00	0,00	0,00	0,00	0,00
1/423000-592000	Dotierung von Rückstellungen für Jubiläumszuwendungen	2214			200,00	200,00	151,52	0,00	0,00	0,00
1/423000-617000	Instandhaltung von Fahrzeugen	2224	3224	24	1.000,00	1.000,00	2.642,08	1.000,00	2.700,00	949,50
1/423000-670000	Versicherungen	2222	3222	24	1.100,00	1.100,00	1.394,88	1.100,00	1.100,00	1.394,88
1/423000-680000	Planmäßige Abschreibung	2226			0,00	3.000,00	1.379,00	0,00	0,00	0,00
1/423000-710000	Öffentliche Abgaben	2225	3225	24	400,00	400,00	343,68	400,00	400,00	343,68
1/423000-728000	Entgelte für sonstige Leistungen	2225	3225	24	2.800,00	2.800,00	3.603,03	2.800,00	3.100,00	3.590,68
SU 22 / 32	Summe Aufwendungen / Auszahlungen operative Gebarung				111.400,00	107.100,00	101.035,14	111.200,00	109.300,00	97.618,88
SA 0 / SA 1	(0) Nettoergebnis (21 - 22) / (1) Geldfluss operative Gebarung (31 – 32)				-33.900,00	-27.500,00	-16.079,62	-33.700,00	-29.300,00	-12.722,45
SU 23	Summe Haushaltsrücklagen				0,00	0,00	0,00	0,00	0,00	0,00
SA00	Nettoergebnis nach Zuw./Entn. Haushaltsrücklagen (Saldo 0 +/- SU23)				-33.900,00	-27.500,00	-16.079,62			
Investive Gebarung										
SU 33	Summe Einzahlungen investive Gebarung							0,00	0,00	0,00
1/423000-042000	Betriebsausstattung		3415	2 41	0,00	0,00	0,00	1.000,00	2.000,00	0,00
SU 34	Summe Auszahlungen investive Gebarung							1.000,00	2.000,00	0,00
SA2	Saldo (2) Geldfluss aus der Investiven Gebarung (33 – 34)							-1.000,00	-2.000,00	0,00
SA3	Saldo (3) Nettofinanzierungssaldo (Saldo 1 + Saldo 2)							-34.700,00	-31.300,00	-12.722,45
Finanzierungstätigkeit										
SU 35	Summe Einzahlungen aus der Finanzierungstätigkeit							0,00	0,00	0,00
SU 36	Summe Auszahlungen aus der Finanzierungstätigkeit							0,00	0,00	0,00
SA4	Saldo (4) Geldfluss aus der Finanzierungstätigkeit (35 – 36)							0,00	0,00	0,00
SA5	Saldo (5) Geldfluss aus der voranschlagswirksamen Gebarung (Saldo 3 + Saldo 4)							-34.700,00	-31.300,00	-12.722,45
426	Flüchtlingshilfe									
426000	Flüchtlingshilfe									
Operative Gebarung										
2/426000+829000	Sonstige Erträge - Spenden	2116	3116	18	0,00	1.700,00	0,00	0,00	1.700,00	0,00
SU 21 / 31	Summe Erträge / Einzahlungen operative Gebarung				0,00	1.700,00	0,00	0,00	1.700,00	0,00
1/426000-768000	Laufende Zahlungen, Private Zuwendungen	2234	3234	27	5.000,00	8.000,00	0,00	5.000,00	8.000,00	0,00
1/426000-768000/1	Sonstige Transfers an private Haushalte - aus Spenden	2234	3234	27	0,00	2.000,00	0,00	0,00	2.000,00	0,00
SU 22 / 32	Summe Aufwendungen / Auszahlungen operative Gebarung				5.000,00	10.000,00	0,00	5.000,00	10.000,00	0,00
SA 0 / SA 1	(0) Nettoergebnis (21 - 22) / (1) Geldfluss operative Gebarung (31 – 32)				-5.000,00	-8.300,00	0,00	-5.000,00	-8.300,00	0,00

	MVAG	VC QU	Ergebnisvoranschlag			Finanzierungsvoranschlag				
			EH	FH	VA 2023	VA 2022	RA 2021	VA 2023	VA 2022	RA 2021
SU 23		Summe Haushaltsrücklagen			0,00	0,00	0,00	0,00	0,00	0,00
SA00		Nettoergebnis nach Zuw./Entn. Haushaltsrücklagen (Saldo 0 +/- SU23)			-5.000,00	-8.300,00	0,00			
Investive Gebarung										
SU 33		Summe Einzahlungen investive Gebarung						0,00	0,00	0,00
SU 34		Summe Auszahlungen investive Gebarung						0,00	0,00	0,00
SA2		Saldo (2) Geldfluss aus der Investiven Gebarung (33 – 34)						0,00	0,00	0,00
SA3		Saldo (3) Nettofinanzierungssaldo (Saldo 1 + Saldo 2)						-5.000,00	-8.300,00	0,00
Finanzierungstätigkeit										
SU 35		Summe Einzahlungen aus der Finanzierungstätigkeit						0,00	0,00	0,00
SU 36		Summe Auszahlungen aus der Finanzierungstätigkeit						0,00	0,00	0,00
SA4		Saldo (4) Geldfluss aus der Finanzierungstätigkeit (35 – 36)						0,00	0,00	0,00
SA5		Saldo (5) Geldfluss aus der voranschlagswirksamen Gebarung (Saldo 3 + Saldo 4)						-5.000,00	-8.300,00	0,00
429		Sonstige Einrichtungen und Maßnahmen								
429000		Sonstige Einrichtungen und Maßnahmen								
Operative Gebarung										
SU 21 / 31		Summe Erträge / Einzahlungen operative Gebarung			0,00	0,00	0,00	0,00	0,00	0,00
1/429000-768000		Sonstige Transfers an private Haushalte 2234 3234 27			8.000,00	1.000,00	610,25	8.000,00	1.000,00	610,25
SU 22 / 32		Summe Aufwendungen / Auszahlungen operative Gebarung			8.000,00	1.000,00	610,25	8.000,00	1.000,00	610,25
SA 0 / SA 1		(0) Nettoergebnis (21 - 22) / (1) Geldfluss operative Gebarung (31 – 32)			-8.000,00	-1.000,00	-610,25	-8.000,00	-1.000,00	-610,25
SU 23		Summe Haushaltsrücklagen			0,00	0,00	0,00	0,00	0,00	0,00
SA00		Nettoergebnis nach Zuw./Entn. Haushaltsrücklagen (Saldo 0 +/- SU23)			-8.000,00	-1.000,00	-610,25			
Investive Gebarung										
SU 33		Summe Einzahlungen investive Gebarung						0,00	0,00	0,00
SU 34		Summe Auszahlungen investive Gebarung						0,00	0,00	0,00
SA2		Saldo (2) Geldfluss aus der Investiven Gebarung (33 – 34)						0,00	0,00	0,00
SA3		Saldo (3) Nettofinanzierungssaldo (Saldo 1 + Saldo 2)						-8.000,00	-1.000,00	-610,25
Finanzierungstätigkeit										
SU 35		Summe Einzahlungen aus der Finanzierungstätigkeit						0,00	0,00	0,00
SU 36		Summe Auszahlungen aus der Finanzierungstätigkeit						0,00	0,00	0,00
SA4		Saldo (4) Geldfluss aus der Finanzierungstätigkeit (35 – 36)						0,00	0,00	0,00
SA5		Saldo (5) Geldfluss aus der voranschlagswirksamen Gebarung (Saldo 3 + Saldo 4)						-8.000,00	-1.000,00	-610,25
429010		Freie Wohlfahrt								
Operative Gebarung										
SU 21 / 31		Summe Erträge / Einzahlungen operative Gebarung			0,00	0,00	0,00	0,00	0,00	0,00
1/429010-757000		Laufende Zahlungen Pensionisten Verbände 2234 3234 27			6.500,00	6.500,00	4.450,00	6.500,00	6.500,00	4.450,00

		MVAG		VC QU	Ergebnisvoranschlag			Finanzierungsvoranschlag		
		EH	FH		VA 2023	VA 2022	RA 2021	VA 2023	VA 2022	RA 2021
1/429010-768000	Sonstige Transfers an private Haushalte - Weihnachtsgabe, Schülerstarthilfe	2234	3234	27	7.500,00	8.000,00	5.120,00	7.500,00	8.000,00	5.120,00
SU 22 / 32	Summe Aufwendungen / Auszahlungen operative Gebarung				14.000,00	14.500,00	9.570,00	14.000,00	14.500,00	9.570,00
SA 0 / SA 1	(0) Nettoergebnis (21 - 22) / (1) Geldfluss operative Gebarung (31 - 32)				-14.000,00	-14.500,00	-9.570,00	-14.000,00	-14.500,00	-9.570,00
SU 23	Summe Haushaltsrücklagen				0,00	0,00	0,00	0,00	0,00	0,00
SA00	Nettoergebnis nach Zuw./Entn. Haushaltsrücklagen (Saldo 0 +/- SU23)				-14.000,00	-14.500,00	-9.570,00			
Investive Gebarung										
SU 33	Summe Einzahlungen investive Gebarung							0,00	0,00	0,00
SU 34	Summe Auszahlungen investive Gebarung							0,00	0,00	0,00
SA2	Saldo (2) Geldfluss aus der Investiven Gebarung (33 - 34)							0,00	0,00	0,00
SA3	Saldo (3) Nettofinanzierungssaldo (Saldo 1 + Saldo 2)							-14.000,00	-14.500,00	-9.570,00
Finanzierungstätigkeit										
SU 35	Summe Einzahlungen aus der Finanzierungstätigkeit							0,00	0,00	0,00
SU 36	Summe Auszahlungen aus der Finanzierungstätigkeit							0,00	0,00	0,00
SA4	Saldo (4) Geldfluss aus der Finanzierungstätigkeit (35 - 36)							0,00	0,00	0,00
SA5	Saldo (5) Geldfluss aus der voranschlagswirksamen Gebarung (Saldo 3 + Saldo 4)							-14.000,00	-14.500,00	-9.570,00
429020	Freie Wohlfahrt									
Operative Gebarung										
SU 21 / 31	Summe Erträge / Einzahlungen operative Gebarung				0,00	0,00	0,00	0,00	0,00	0,00
1/429020-768000	Sonstige Transfers an private Haushalte - Pensionistenausfl. u. Feiern	2234	3234	27	30.000,00	30.000,00	0,00	30.000,00	30.000,00	0,00
SU 22 / 32	Summe Aufwendungen / Auszahlungen operative Gebarung				30.000,00	30.000,00	0,00	30.000,00	30.000,00	0,00
SA 0 / SA 1	(0) Nettoergebnis (21 - 22) / (1) Geldfluss operative Gebarung (31 - 32)				-30.000,00	-30.000,00	0,00	-30.000,00	-30.000,00	0,00
SU 23	Summe Haushaltsrücklagen				0,00	0,00	0,00	0,00	0,00	0,00
SA00	Nettoergebnis nach Zuw./Entn. Haushaltsrücklagen (Saldo 0 +/- SU23)				-30.000,00	-30.000,00	0,00			
Investive Gebarung										
SU 33	Summe Einzahlungen investive Gebarung							0,00	0,00	0,00
SU 34	Summe Auszahlungen investive Gebarung							0,00	0,00	0,00
SA2	Saldo (2) Geldfluss aus der Investiven Gebarung (33 - 34)							0,00	0,00	0,00
SA3	Saldo (3) Nettofinanzierungssaldo (Saldo 1 + Saldo 2)							-30.000,00	-30.000,00	0,00
Finanzierungstätigkeit										
SU 35	Summe Einzahlungen aus der Finanzierungstätigkeit							0,00	0,00	0,00
SU 36	Summe Auszahlungen aus der Finanzierungstätigkeit							0,00	0,00	0,00
SA4	Saldo (4) Geldfluss aus der Finanzierungstätigkeit (35 - 36)							0,00	0,00	0,00
SA5	Saldo (5) Geldfluss aus der voranschlagswirksamen Gebarung (Saldo 3 + Saldo 4)							-30.000,00	-30.000,00	0,00

		MVAG VC QU			Ergebnisvoranschlag			Finanzierungsvoranschlag		
		EH	FH		VA 2023	VA 2022	RA 2021	VA 2023	VA 2022	RA 2021
43	Jugendwohlfahrt									
439	Sonstige Einrichtungen und Maßnahmen									
439000	Sonstige Einrichtungen und Maßnahmen									
Operative Gebarung										
SU 21 / 31	Summe Erträge / Einzahlungen operative Gebarung				0,00	0,00	0,00	0,00	0,00	0,00
1/439000-413000	Handelswaren - Wickelrucksäcke	2221	3221	23	1.800,00	1.800,00	3.513,60	1.800,00	1.800,00	3.513,60
1/439000-728000	Entgelte für sonstige Leistungen - PKZ Tagesmütter	2225	3225	24	1.500,00	1.500,00	1.380,00	1.500,00	1.500,00	1.380,00
1/439000-751000	Laufende Transferzahlungen an Ländern, Landesfonds und Landeskammern - Kinder/Jugendhilfe-Umlage	2231	3231	26	254.000,00	246.000,00	236.666,58	254.000,00	246.000,00	236.666,58
SU 22 / 32	Summe Aufwendungen / Auszahlungen operative Gebarung				257.300,00	249.300,00	241.560,18	257.300,00	249.300,00	241.560,18
SA 0 / SA 1	(0) Nettoergebnis (21 - 22) / (1) Geldfluss operative Gebarung (31 - 32)				-257.300,00	-249.300,00	-241.560,18	-257.300,00	-249.300,00	-241.560,18
SU 23	Summe Haushaltsrücklagen				0,00	0,00	0,00	0,00	0,00	0,00
SA00	Nettoergebnis nach Zuw./Entn. Haushaltsrücklagen (Saldo 0 +/- SU23)				-257.300,00	-249.300,00	-241.560,18			
Investive Gebarung										
SU 33	Summe Einzahlungen investive Gebarung							0,00	0,00	0,00
SU 34	Summe Auszahlungen investive Gebarung							0,00	0,00	0,00
SA2	Saldo (2) Geldfluss aus der Investiven Gebarung (33 - 34)							0,00	0,00	0,00
SA3	Saldo (3) Nettofinanzierungssaldo (Saldo 1 + Saldo 2)							-257.300,00	-249.300,00	-241.560,18
Finanzierungstätigkeit										
SU 35	Summe Einzahlungen aus der Finanzierungstätigkeit							0,00	0,00	0,00
SU 36	Summe Auszahlungen aus der Finanzierungstätigkeit							0,00	0,00	0,00
SA4	Saldo (4) Geldfluss aus der Finanzierungstätigkeit (35 - 36)							0,00	0,00	0,00
SA5	Saldo (5) Geldfluss aus der voranschlagswirksamen Gebarung (Saldo 3 + Saldo 4)							-257.300,00	-249.300,00	-241.560,18
46	Familienpolitische Maßnahmen									
469	Sonstige Maßnahmen									
469000	Sonstige familienpolitische Maßnahmen									
Operative Gebarung										
SU 21 / 31	Summe Erträge / Einzahlungen operative Gebarung				0,00	0,00	0,00	0,00	0,00	0,00
1/469000-413000	Handelswaren Säuglingswäschepakete	2221	3221	23	4.000,00	3.900,00	0,00	4.000,00	3.900,00	0,00
SU 22 / 32	Summe Aufwendungen / Auszahlungen operative Gebarung				4.000,00	3.900,00	0,00	4.000,00	3.900,00	0,00
SA 0 / SA 1	(0) Nettoergebnis (21 - 22) / (1) Geldfluss operative Gebarung (31 - 32)				-4.000,00	-3.900,00	0,00	-4.000,00	-3.900,00	0,00
SU 23	Summe Haushaltsrücklagen				0,00	0,00	0,00	0,00	0,00	0,00
SA00	Nettoergebnis nach Zuw./Entn. Haushaltsrücklagen (Saldo 0 +/- SU23)				-4.000,00	-3.900,00	0,00			

	MVAG	VC QU	Ergebnisvoranschlag			Finanzierungsvoranschlag			
			EH	FH	VA 2023	VA 2022	RA 2021	VA 2023	VA 2022
Investive Gebarung									
SU 33		Summe Einzahlungen investive Gebarung					0,00	0,00	0,00
SU 34		Summe Auszahlungen investive Gebarung					0,00	0,00	0,00
SA2		Saldo (2) Geldfluss aus der Investiven Gebarung (33 – 34)					0,00	0,00	0,00
SA3		Saldo (3) Nettofinanzierungssaldo (Saldo 1 + Saldo 2)					-4.000,00	-3.900,00	0,00
Finanzierungstätigkeit									
SU 35		Summe Einzahlungen aus der Finanzierungstätigkeit					0,00	0,00	0,00
SU 36		Summe Auszahlungen aus der Finanzierungstätigkeit					0,00	0,00	0,00
SA4		Saldo (4) Geldfluss aus der Finanzierungstätigkeit (35 – 36)					0,00	0,00	0,00
SA5		Saldo (5) Geldfluss aus der voranschlagswirksamen Gebarung (Saldo 3 + Saldo 4)					-4.000,00	-3.900,00	0,00

	MVAG	VC QU	Ergebnisvoranschlag			Finanzierungsvoranschlag				
			EH	FH	VA 2023	VA 2022	RA 2021	VA 2023	VA 2022	RA 2021
5 Gesundheit										
51	Gesundheitsdienst									
510	Medizinische Bereichsversorgung									
510000	Medizinische Bereichsversorgung									
Operative Gebarung										
SU 21 / 31	Summe Erträge / Einzahlungen operative Gebarung			0,00	0,00	0,00	0,00	0,00	0,00	0,00
1/510000-728000	Entgelte für sonstige Leistungen	2225	3225	24	9.900,00	9.900,00	10.521,00	9.900,00	9.900,00	10.521,00
1/510000-751000	Laufende Transferzahlungen an Ländern, Landesfonds und Landeskammern	2231	3231	26	27.000,00	26.700,00	25.558,82	27.000,00	26.700,00	25.558,82
1/510000-775000	Kapitaltransfers an Unternehmen (ohne Finanzunternehmen) und andere	2233		44	0,00	0,00	175.000,00	0,00	0,00	0,00
SU 22 / 32	Summe Aufwendungen / Auszahlungen operative Gebarung				36.900,00	36.600,00	211.079,82	36.900,00	36.600,00	36.079,82
SA 0 / SA 1	(0) Nettoergebnis (21 - 22) / (1) Geldfluss operative Gebarung (31 – 32)				-36.900,00	-36.600,00	-211.079,82	-36.900,00	-36.600,00	-36.079,82
SU 23	Summe Haushaltsrücklagen				0,00	0,00	0,00	0,00	0,00	0,00
SA00	Nettoergebnis nach Zuw./Entn. Haushaltsrücklagen (Saldo 0 +/- SU23)				-36.900,00	-36.600,00	-211.079,82			
Investive Gebarung										
SU 33	Summe Einzahlungen investive Gebarung							0,00	0,00	0,00
1/510000-775000	Kapitaltransfers an Unternehmen (ohne Finanzunternehmen) und andere		3433	44	0,00	0,00	0,00	0,00	0,00	175.000,00
SU 34	Summe Auszahlungen investive Gebarung							0,00	0,00	175.000,00
SA2	Saldo (2) Geldfluss aus der Investiven Gebarung (33 – 34)							0,00	0,00	-175.000,00
SA3	Saldo (3) Nettofinanzierungssaldo (Saldo 1 + Saldo 2)							-36.900,00	-36.600,00	-211.079,82
Finanzierungstätigkeit										
SU 35	Summe Einzahlungen aus der Finanzierungstätigkeit							0,00	0,00	0,00
SU 36	Summe Auszahlungen aus der Finanzierungstätigkeit							0,00	0,00	0,00
SA4	Saldo (4) Geldfluss aus der Finanzierungstätigkeit (35 – 36)							0,00	0,00	0,00
SA5	Saldo (5) Geldfluss aus der voranschlagswirksamen Gebarung (Saldo 3 + Saldo 4)							-36.900,00	-36.600,00	-211.079,82
511	Familienberatung									
511000	Familienberatung									
Operative Gebarung										
SU 21 / 31	Summe Erträge / Einzahlungen operative Gebarung				0,00	0,00	0,00	0,00	0,00	0,00
1/511000-631000	Telekommunikationsdienste	2222	3222	24	200,00	200,00	166,80	200,00	200,00	166,80
1/511000-728000	Entgelte für sonstige Leistungen	2225	3225	24	200,00	300,00	0,00	200,00	300,00	0,00
SU 22 / 32	Summe Aufwendungen / Auszahlungen operative Gebarung				400,00	500,00	166,80	400,00	500,00	166,80
SA 0 / SA 1	(0) Nettoergebnis (21 - 22) / (1) Geldfluss operative Gebarung (31 – 32)				-400,00	-500,00	-166,80	-400,00	-500,00	-166,80
SU 23	Summe Haushaltsrücklagen				0,00	0,00	0,00	0,00	0,00	0,00

		MVAG		VC QU	Ergebnisvoranschlag			Finanzierungsvoranschlag		
		EH	FH		VA 2023	VA 2022	RA 2021	VA 2023	VA 2022	RA 2021
SA00	Nettoergebnis nach Zuw./Entn. Haushaltsrücklagen (Saldo 0 +/- SU23)				-400,00	-500,00	-166,80			
Investive Gebarung										
SU 33	Summe Einzahlungen investive Gebarung							0,00	0,00	0,00
SU 34	Summe Auszahlungen investive Gebarung							0,00	0,00	0,00
SA2	Saldo (2) Geldfluss aus der Investiven Gebarung (33 – 34)							0,00	0,00	0,00
SA3	Saldo (3) Nettofinanzierungssaldo (Saldo 1 + Saldo 2)							-400,00	-500,00	-166,80
Finanzierungstätigkeit										
SU 35	Summe Einzahlungen aus der Finanzierungstätigkeit							0,00	0,00	0,00
SU 36	Summe Auszahlungen aus der Finanzierungstätigkeit							0,00	0,00	0,00
SA4	Saldo (4) Geldfluss aus der Finanzierungstätigkeit (35 – 36)							0,00	0,00	0,00
SA5	Saldo (5) Geldfluss aus der voranschlagswirksamen Gebarung (Saldo 3 + Saldo 4)							-400,00	-500,00	-166,80
516	Schulgesundheitsdienst									
516000	Schulgesundheitsdienst									
Operative Gebarung										
SU 21 / 31	Summe Erträge / Einzahlungen operative Gebarung				0,00	0,00	0,00	0,00	0,00	0,00
1/516000-728000	Entgelte für sonstige Leistungen	2225	3225	24	15.000,00	15.000,00	27.417,00	15.000,00	15.000,00	27.417,00
SU 22 / 32	Summe Aufwendungen / Auszahlungen operative Gebarung				15.000,00	15.000,00	27.417,00	15.000,00	15.000,00	27.417,00
SA 0 / SA 1	(0) Nettoergebnis (21 - 22) / (1) Geldfluss operative Gebarung (31 – 32)				-15.000,00	-15.000,00	-27.417,00	-15.000,00	-15.000,00	-27.417,00
SU 23	Summe Haushaltsrücklagen				0,00	0,00	0,00	0,00	0,00	0,00
SA00	Nettoergebnis nach Zuw./Entn. Haushaltsrücklagen (Saldo 0 +/- SU23)				-15.000,00	-15.000,00	-27.417,00			
Investive Gebarung										
SU 33	Summe Einzahlungen investive Gebarung							0,00	0,00	0,00
SU 34	Summe Auszahlungen investive Gebarung							0,00	0,00	0,00
SA2	Saldo (2) Geldfluss aus der Investiven Gebarung (33 – 34)							0,00	0,00	0,00
SA3	Saldo (3) Nettofinanzierungssaldo (Saldo 1 + Saldo 2)							-15.000,00	-15.000,00	-27.417,00
Finanzierungstätigkeit										
SU 35	Summe Einzahlungen aus der Finanzierungstätigkeit							0,00	0,00	0,00
SU 36	Summe Auszahlungen aus der Finanzierungstätigkeit							0,00	0,00	0,00
SA4	Saldo (4) Geldfluss aus der Finanzierungstätigkeit (35 – 36)							0,00	0,00	0,00
SA5	Saldo (5) Geldfluss aus der voranschlagswirksamen Gebarung (Saldo 3 + Saldo 4)							-15.000,00	-15.000,00	-27.417,00
519	Sonstige Einrichtungen und Maßnahmen									
519000	Gesundheitsdienst									
Operative Gebarung										
2/519000+816000	Kostenbeiträge (Kostenersätze) für sonstige Leistungen	2114	3114	13	6.000,00	5.000,00	743,00	6.000,00	5.100,00	780,00
SU 21 / 31	Summe Erträge / Einzahlungen operative Gebarung				6.000,00	5.000,00	743,00	6.000,00	5.100,00	780,00

		MVAG		VC QU	Ergebnisvoranschlag			Finanzierungsvoranschlag		
		EH	FH		VA 2023	VA 2022	RA 2021	VA 2023	VA 2022	RA 2021
1/519000-728000	Entgelte für sonstige Leistungen Rücken-Fit	2225	3225	24	7.800,00	7.800,00	4.145,00	7.800,00	7.800,00	4.145,00
1/519000-728000/1	Entgelte für sonstige Leistungen	2225	3225	24	200,00	300,00	-338,00	200,00	300,00	4.067,74
SU 22 / 32	Summe Aufwendungen / Auszahlungen operative Gebarung				8.000,00	8.100,00	3.807,00	8.000,00	8.100,00	8.212,74
SA 0 / SA 1	(0) Nettoergebnis (21 - 22) / (1) Geldfluss operative Gebarung (31 - 32)				-2.000,00	-3.100,00	-3.064,00	-2.000,00	-3.000,00	-7.432,74
SU 23	Summe Haushaltsrücklagen				0,00	0,00	0,00	0,00	0,00	0,00
SA00	Nettoergebnis nach Zuw./Entn. Haushaltsrücklagen (Saldo 0 +/- SU23)				-2.000,00	-3.100,00	-3.064,00			
Investive Gebarung										
SU 33	Summe Einzahlungen investive Gebarung							0,00	0,00	0,00
SU 34	Summe Auszahlungen investive Gebarung							0,00	0,00	0,00
SA2	Saldo (2) Geldfluss aus der Investiven Gebarung (33 - 34)							0,00	0,00	0,00
SA3	Saldo (3) Nettofinanzierungssaldo (Saldo 1 + Saldo 2)							-2.000,00	-3.000,00	-7.432,74
Finanzierungstätigkeit										
SU 35	Summe Einzahlungen aus der Finanzierungstätigkeit							0,00	0,00	0,00
SU 36	Summe Auszahlungen aus der Finanzierungstätigkeit							0,00	0,00	0,00
SA4	Saldo (4) Geldfluss aus der Finanzierungstätigkeit (35 - 36)							0,00	0,00	0,00
SA5	Saldo (5) Geldfluss aus der voranschlagswirksamen Gebarung (Saldo 3 + Saldo 4)							-2.000,00	-3.000,00	-7.432,74
519100	Pandemie									
Operative Gebarung										
2/519100+816000	Kostenbeiträge (Kostensätze) für sonstige Leistungen	2114	3114	13	0,00	10.000,00	135.531,44	0,00	10.000,00	135.531,44
2/519100+860000	Transfers von Bund, Bundesfonds und Bundeskammern	2121	3121	15	0,00	58.800,00	0,00	0,00	58.800,00	0,00
2/519100+868000	Transfers von privaten Haushalten	2124	3124	16	0,00	700,00	1.100,00	0,00	700,00	1.100,00
SU 21 / 31	Summe Erträge / Einzahlungen operative Gebarung				0,00	69.500,00	136.631,44	0,00	69.500,00	136.631,44
1/519100-565000	Mehrleistungsvergütungen	2211	3211	20	0,00	2.000,00	26.290,69	0,00	2.000,00	26.290,69
1/519100-580000	Dienstgeberbeiträge zum Ausgleichsfonds für Familienbeihilfen	2212	3212	20	0,00	500,00	1.022,07	0,00	500,00	1.022,07
1/519100-582000	Sonstige Dienstgeberbeiträge zur sozialen Sicherheit	2212	3212	20	0,00	2.700,00	5.562,27	0,00	2.700,00	5.562,27
1/519100-728000	Entgelte für sonstige Leistungen	2225	3225	24	0,00	10.000,00	74.104,31	0,00	10.800,00	73.383,51
SU 22 / 32	Summe Aufwendungen / Auszahlungen operative Gebarung				0,00	15.200,00	106.979,34	0,00	16.000,00	106.258,54
SA 0 / SA 1	(0) Nettoergebnis (21 - 22) / (1) Geldfluss operative Gebarung (31 - 32)				0,00	54.300,00	29.652,10	0,00	53.500,00	30.372,90
SU 23	Summe Haushaltsrücklagen				0,00	0,00	0,00	0,00	0,00	0,00
SA00	Nettoergebnis nach Zuw./Entn. Haushaltsrücklagen (Saldo 0 +/- SU23)				0,00	54.300,00	29.652,10			
Investive Gebarung										
SU 33	Summe Einzahlungen investive Gebarung							0,00	0,00	0,00
SU 34	Summe Auszahlungen investive Gebarung							0,00	0,00	0,00

		MVAG VC QU			Ergebnisvoranschlag			Finanzierungsvoranschlag		
		EH	FH		VA 2023	VA 2022	RA 2021	VA 2023	VA 2022	RA 2021
SA2	Saldo (2) Geldfluss aus der Investiven Gebarung (33 – 34)							0,00	0,00	0,00
SA3	Saldo (3) Nettofinanzierungssaldo (Saldo 1 + Saldo 2)							0,00	53.500,00	30.372,90
Finanzierungstätigkeit										
SU 35	Summe Einzahlungen aus der Finanzierungstätigkeit							0,00	0,00	0,00
SU 36	Summe Auszahlungen aus der Finanzierungstätigkeit							0,00	0,00	0,00
SA4	Saldo (4) Geldfluss aus der Finanzierungstätigkeit (35 – 36)							0,00	0,00	0,00
SA5	Saldo (5) Geldfluss aus der voranschlagswirksamen Gebarung (Saldo 3 + Saldo 4)							0,00	53.500,00	30.372,90
52	Umweltschutz									
520	Natur- und Landschaftsschutz									
520000	Natur- und Landschaftsschutz									
Operative Gebarung										
2/520000+829000	Sonstige Erträge	2116	3116	18	100,00	1.100,00	0,00	100,00	1.100,00	0,00
SU 21 / 31	Summe Erträge / Einzahlungen operative Gebarung				100,00	1.100,00	0,00	100,00	1.100,00	0,00
1/520000-680000	Planmäßige Abschreibung	2226			300,00	300,00	270,80	0,00	0,00	0,00
1/520000-728000	Entgelte für sonstige Leistungen - Storchencam	2225	3225	24	1.000,00	1.000,00	646,80	1.000,00	1.000,00	646,80
SU 22 / 32	Summe Aufwendungen / Auszahlungen operative Gebarung				1.300,00	1.300,00	917,60	1.000,00	1.000,00	646,80
SA 0 / SA 1	(0) Nettoergebnis (21 - 22) / (1) Geldfluss operative Gebarung (31 – 32)				-1.200,00	-200,00	-917,60	-900,00	100,00	-646,80
SU 23	Summe Haushaltsrücklagen				0,00	0,00	0,00	0,00	0,00	0,00
SA00	Nettoergebnis nach Zuw./Entn. Haushaltsrücklagen (Saldo 0 +/- SU23)				-1.200,00	-200,00	-917,60			
Investive Gebarung										
SU 33	Summe Einzahlungen investive Gebarung							0,00	0,00	0,00
SU 34	Summe Auszahlungen investive Gebarung							0,00	0,00	0,00
SA2	Saldo (2) Geldfluss aus der Investiven Gebarung (33 – 34)							0,00	0,00	0,00
SA3	Saldo (3) Nettofinanzierungssaldo (Saldo 1 + Saldo 2)							-900,00	100,00	-646,80
Finanzierungstätigkeit										
SU 35	Summe Einzahlungen aus der Finanzierungstätigkeit							0,00	0,00	0,00
SU 36	Summe Auszahlungen aus der Finanzierungstätigkeit							0,00	0,00	0,00
SA4	Saldo (4) Geldfluss aus der Finanzierungstätigkeit (35 – 36)							0,00	0,00	0,00
SA5	Saldo (5) Geldfluss aus der voranschlagswirksamen Gebarung (Saldo 3 + Saldo 4)							-900,00	100,00	-646,80
522	Reinhaltung der Luft									
522000	Reinhaltung der Luft									
Operative Gebarung										
SU 21 / 31	Summe Erträge / Einzahlungen operative Gebarung				0,00	0,00	0,00	0,00	0,00	0,00

		MVAG		VC QU	Ergebnisvoranschlag			Finanzierungsvoranschlag		
		EH	FH		VA 2023	VA 2022	RA 2021	VA 2023	VA 2022	RA 2021
1/522000-726000	Mitgliedsbeiträge an Institutionen - Klimabündnis	2225	3225	24	2.000,00	2.000,00	1.784,99	2.000,00	2.000,00	1.784,99
SU 22 / 32	Summe Aufwendungen / Auszahlungen operative Gebarung				2.000,00	2.000,00	1.784,99	2.000,00	2.000,00	1.784,99
SA 0 / SA 1	(0) Nettoergebnis (21 - 22) / (1) Geldfluss operative Gebarung (31 - 32)				-2.000,00	-2.000,00	-1.784,99	-2.000,00	-2.000,00	-1.784,99
SU 23	Summe Haushaltsrücklagen				0,00	0,00	0,00	0,00	0,00	0,00
SA00	Nettoergebnis nach Zuw./Entn. Haushaltsrücklagen (Saldo 0 +/- SU23)				-2.000,00	-2.000,00	-1.784,99			
Investive Gebarung										
SU 33	Summe Einzahlungen investive Gebarung							0,00	0,00	0,00
SU 34	Summe Auszahlungen investive Gebarung							0,00	0,00	0,00
SA2	Saldo (2) Geldfluss aus der Investiven Gebarung (33 - 34)							0,00	0,00	0,00
SA3	Saldo (3) Nettofinanzierungssaldo (Saldo 1 + Saldo 2)							-2.000,00	-2.000,00	-1.784,99
Finanzierungstätigkeit										
SU 35	Summe Einzahlungen aus der Finanzierungstätigkeit							0,00	0,00	0,00
SU 36	Summe Auszahlungen aus der Finanzierungstätigkeit							0,00	0,00	0,00
SA4	Saldo (4) Geldfluss aus der Finanzierungstätigkeit (35 - 36)							0,00	0,00	0,00
SA5	Saldo (5) Geldfluss aus der voranschlagswirksamen Gebarung (Saldo 3 + Saldo 4)							-2.000,00	-2.000,00	-1.784,99
529	Sonstige Einrichtungen und Maßnahmen									
529000	Sonstige Einrichtungen und Maßnahmen									
Operative Gebarung										
2/529000+808000	Veräusserungen von Handelswaren Fahrradpläne	2116	3116	16	100,00	100,00	1,00	100,00	100,00	1,00
2/529000+861000	Laufende Transferzahlungen von Ländern, Landesfonds und Landeskammern - Streunerkatzen	2121	3121	15	500,00	500,00	1.600,00	500,00	500,00	1.600,00
SU 21 / 31	Summe Erträge / Einzahlungen operative Gebarung				600,00	600,00	1.601,00	600,00	600,00	1.601,00
1/529000-728000	Entgelte für sonstige Leistungen - Umweltschutz	2225	3225	24	4.500,00	4.500,00	7.119,61	4.500,00	4.500,00	7.119,61
1/529000-757000	Laufende Zahlungen	2234	3234	27	200,00	200,00	0,00	200,00	200,00	0,00
SU 22 / 32	Summe Aufwendungen / Auszahlungen operative Gebarung				4.700,00	4.700,00	7.119,61	4.700,00	4.700,00	7.119,61
SA 0 / SA 1	(0) Nettoergebnis (21 - 22) / (1) Geldfluss operative Gebarung (31 - 32)				-4.100,00	-4.100,00	-5.518,61	-4.100,00	-4.100,00	-5.518,61
SU 23	Summe Haushaltsrücklagen				0,00	0,00	0,00	0,00	0,00	0,00
SA00	Nettoergebnis nach Zuw./Entn. Haushaltsrücklagen (Saldo 0 +/- SU23)				-4.100,00	-4.100,00	-5.518,61			
Investive Gebarung										
SU 33	Summe Einzahlungen investive Gebarung							0,00	0,00	0,00
SU 34	Summe Auszahlungen investive Gebarung							0,00	0,00	0,00
SA2	Saldo (2) Geldfluss aus der Investiven Gebarung (33 - 34)							0,00	0,00	0,00
SA3	Saldo (3) Nettofinanzierungssaldo (Saldo 1 + Saldo 2)							-4.100,00	-4.100,00	-5.518,61

	MVAG	VC QU	Ergebnisvoranschlag			Finanzierungsvoranschlag			
			EH	FH	VA 2023	VA 2022	RA 2021	VA 2023	VA 2022
Finanzierungstätigkeit									
SU 35							0,00	0,00	0,00
SU 36							0,00	0,00	0,00
SA4							0,00	0,00	0,00
SA5							-4.100,00	-4.100,00	-5.518,61
53 Rettungs- und Warndienste									
530 Rettungsdienste									
530000 Rettungsdienste									
Operative Gebarung									
SU 21 / 31					0,00	0,00	0,00	0,00	0,00
1/530000-757000			2234	3234	27	2.000,00	2.000,00	1.404,11	2.000,00
1/530000-757000/1			2234	3234	27	0,00	0,00	1.853,21	0,00
SU 22 / 32						2.000,00	2.000,00	3.257,32	2.000,00
SA 0 / SA 1						-2.000,00	-2.000,00	-3.257,32	-2.000,00
SU 23						0,00	0,00	0,00	0,00
SA00						-2.000,00	-2.000,00	-3.257,32	
Investive Gebarung									
SU 33							0,00	0,00	0,00
SU 34							0,00	0,00	0,00
SA2							0,00	0,00	0,00
SA3							-2.000,00	-2.000,00	-3.257,32
Finanzierungstätigkeit									
SU 35							0,00	0,00	0,00
SU 36							0,00	0,00	0,00
SA4							0,00	0,00	0,00
SA5							-2.000,00	-2.000,00	-3.257,32
56 Krankenanstalten anderer Rechtsträger									
562 Sprengelbeiträge									
562000 NÖKAS									
Operative Gebarung									
SU 21 / 31						0,00	0,00	0,00	0,00

		MVAG		VC QU	Ergebnisvoranschlag			Finanzierungsvoranschlag		
		EH	FH		VA 2023	VA 2022	RA 2021	VA 2023	VA 2022	RA 2021
1/562000-752000	Laufende Transferzahlungen an Gemeinden, Gemeindeverbände und -fonds	2231	3231	26	2.296.000,00	2.244.000,00	2.179.139,28	2.296.000,00	2.244.000,00	2.179.139,28
SU 22 / 32	Summe Aufwendungen / Auszahlungen operative Gebarung				2.296.000,00	2.244.000,00	2.179.139,28	2.296.000,00	2.244.000,00	2.179.139,28
SA 0 / SA 1	(0) Nettoergebnis (21 - 22) / (1) Geldfluss operative Gebarung (31 - 32)				-2.296.000,00	-2.244.000,00	-2.179.139,28	-2.296.000,00	-2.244.000,00	-2.179.139,28
SU 23	Summe Haushaltsrücklagen				0,00	0,00	0,00	0,00	0,00	0,00
SA00	Nettoergebnis nach Zuw./Entn. Haushaltsrücklagen (Saldo 0 +/- SU23)				-2.296.000,00	-2.244.000,00	-2.179.139,28			
Investive Gebarung										
SU 33	Summe Einzahlungen investive Gebarung							0,00	0,00	0,00
SU 34	Summe Auszahlungen investive Gebarung							0,00	0,00	0,00
SA2	Saldo (2) Geldfluss aus der Investiven Gebarung (33 - 34)							0,00	0,00	0,00
SA3	Saldo (3) Nettofinanzierungssaldo (Saldo 1 + Saldo 2)							-2.296.000,00	-2.244.000,00	-2.179.139,28
Finanzierungstätigkeit										
SU 35	Summe Einzahlungen aus der Finanzierungstätigkeit							0,00	0,00	0,00
SU 36	Summe Auszahlungen aus der Finanzierungstätigkeit							0,00	0,00	0,00
SA4	Saldo (4) Geldfluss aus der Finanzierungstätigkeit (35 - 36)							0,00	0,00	0,00
SA5	Saldo (5) Geldfluss aus der voranschlagswirksamen Gebarung (Saldo 3 + Saldo 4)							-2.296.000,00	-2.244.000,00	-2.179.139,28
562100	NÖKAS									
Operative Gebarung										
SU 21 / 31	Summe Erträge / Einzahlungen operative Gebarung				0,00	0,00	0,00	0,00	0,00	0,00
1/562100-752000	Laufende Transferzahlungen an Gemeinden, Gemeindeverbände und -fonds	2231	3231	26	100,00	100,00	39,63	100,00	100,00	39,63
SU 22 / 32	Summe Aufwendungen / Auszahlungen operative Gebarung				100,00	100,00	39,63	100,00	100,00	39,63
SA 0 / SA 1	(0) Nettoergebnis (21 - 22) / (1) Geldfluss operative Gebarung (31 - 32)				-100,00	-100,00	-39,63	-100,00	-100,00	-39,63
SU 23	Summe Haushaltsrücklagen				0,00	0,00	0,00	0,00	0,00	0,00
SA00	Nettoergebnis nach Zuw./Entn. Haushaltsrücklagen (Saldo 0 +/- SU23)				-100,00	-100,00	-39,63			
Investive Gebarung										
SU 33	Summe Einzahlungen investive Gebarung							0,00	0,00	0,00
SU 34	Summe Auszahlungen investive Gebarung							0,00	0,00	0,00
SA2	Saldo (2) Geldfluss aus der Investiven Gebarung (33 - 34)							0,00	0,00	0,00
SA3	Saldo (3) Nettofinanzierungssaldo (Saldo 1 + Saldo 2)							-100,00	-100,00	-39,63
Finanzierungstätigkeit										
SU 35	Summe Einzahlungen aus der Finanzierungstätigkeit							0,00	0,00	0,00
SU 36	Summe Auszahlungen aus der Finanzierungstätigkeit							0,00	0,00	0,00
SA4	Saldo (4) Geldfluss aus der Finanzierungstätigkeit (35 - 36)							0,00	0,00	0,00
SA5	Saldo (5) Geldfluss aus der voranschlagswirksamen Gebarung (Saldo 3 + Saldo 4)							-100,00	-100,00	-39,63

		MVAG VC QU			Ergebnisvoranschlag			Finanzierungsvoranschlag		
		EH	FH		VA 2023	VA 2022	RA 2021	VA 2023	VA 2022	RA 2021
6 Straßen- und Wasserbau, Verkehr										
61	Straßenbau									
610	Bundesstraßen									
610000	Bundesstraßen									
Operative Gebarung										
SU 21 / 31	Summe Erträge / Einzahlungen operative Gebarung				0,00	0,00	0,00	0,00	0,00	0,00
1/610000-720000	Kostenbeiträge (Kostensätze) für Leistungen	2225	3225	24	0,00	1.700,00	0,00	0,00	0,00	0,00
SU 22 / 32	Summe Aufwendungen / Auszahlungen operative Gebarung				0,00	1.700,00	0,00	0,00	0,00	0,00
SA 0 / SA 1	(0) Nettoergebnis (21 - 22) / (1) Geldfluss operative Gebarung (31 - 32)				0,00	-1.700,00	0,00	0,00	0,00	0,00
SU 23	Summe Haushaltsrücklagen				0,00	0,00	0,00	0,00	0,00	0,00
SA00	Nettoergebnis nach Zuw./Entn. Haushaltsrücklagen (Saldo 0 +/- SU23)				0,00	-1.700,00	0,00			
Investive Gebarung										
SU 33	Summe Einzahlungen investive Gebarung							0,00	0,00	0,00
SU 34	Summe Auszahlungen investive Gebarung							0,00	0,00	0,00
SA2	Saldo (2) Geldfluss aus der Investiven Gebarung (33 - 34)							0,00	0,00	0,00
SA3	Saldo (3) Nettofinanzierungssaldo (Saldo 1 + Saldo 2)							0,00	0,00	0,00
Finanzierungstätigkeit										
SU 35	Summe Einzahlungen aus der Finanzierungstätigkeit							0,00	0,00	0,00
SU 36	Summe Auszahlungen aus der Finanzierungstätigkeit							0,00	0,00	0,00
SA4	Saldo (4) Geldfluss aus der Finanzierungstätigkeit (35 - 36)							0,00	0,00	0,00
SA5	Saldo (5) Geldfluss aus der voranschlagswirksamen Gebarung (Saldo 3 + Saldo 4)							0,00	0,00	0,00
612	Gemeindestraßen									
612000	Gemeindestraßen									
Operative Gebarung										
2/612000+808000	Veräusserungen von Handelswaren Hausnummerntafel	2116	3116	16	400,00	400,00	850,00	400,00	400,00	850,00
2/612000+813000	Erträge aus der Auflösung von Investitionszuschüssen (Kapitaltransfers)	2127			5.600,00	5.600,00	5.598,47	0,00	0,00	0,00
6/612000+829910	Sonstige Erträge	2116	3116	1 18	0,00	0,00	157.124,96	0,00	0,00	157.124,96
2/612000+868000	Laufende Zahlungen von Privaten Strafgelder	2124	3124	16	33.000,00	31.000,00	34.407,00	33.000,00	31.000,00	34.407,00
6/612000+871000	Kapitaltransferzahlungen von Länder Landesfonds und Landeskammern	2121	3121	1 33	160.000,00	450.000,00	350.000,00	160.000,00	450.000,00	350.000,00
SU 21 / 31	Summe Erträge / Einzahlungen operative Gebarung				199.000,00	487.000,00	547.980,43	193.400,00	481.400,00	542.381,96
1/612000-400000	Straßenbezeichnungstafeln	2221	3221	23	300,00	300,00	186,98	300,00	300,00	186,98
1/612000-413000	Handelswaren Hausnummerntafeln	2221	3221	23	500,00	500,00	698,94	500,00	500,00	698,94

		MVAG		VC QU	Ergebnisvoranschlag			Finanzierungsvoranschlag		
		EH	FH		VA 2023	VA 2022	RA 2021	VA 2023	VA 2022	RA 2021
1/612000-611000	Instandhaltung von Straßenbauten	2224	3224	24	85.000,00	75.000,00	122.794,57	85.000,00	149.600,00	78.214,93
1/612000-680000	Planmäßige Abschreibung	2226			510.600,00	505.900,00	508.924,22	0,00	0,00	0,00
1/612000-683000	Verluste aus dem Abgang von Sachanlagen und immateriellen Vermögenswerten	2226			0,00	0,00	10,00	0,00	0,00	0,00
1/612000-691000	Schadensvergütungen	2225	3225	24	500,00	500,00	0,00	500,00	500,00	0,00
1/612000-700000	Pachtzinse	2223	3223	24	500,00	500,00	0,00	500,00	500,00	0,00
1/612000-728000	Entgelte für sonstige Leistungen	2225	3225	24	100,00	100,00	1.260,00	100,00	1.400,00	0,00
SU 22 / 32	Summe Aufwendungen / Auszahlungen operative Gebarung				597.500,00	582.800,00	633.874,71	86.900,00	152.800,00	79.100,85
SA 0 / SA 1	(0) Nettoergebnis (21 - 22) / (1) Geldfluss operative Gebarung (31 - 32)				-398.500,00	-95.800,00	-85.894,28	106.500,00	328.600,00	463.281,11
6/612000+894001	Entnahmen von zweckgebundenen Haushaltsrücklagen	2301		1	390.000,00	0,00	0,00	0,00	0,00	0,00
1/612000-794001	Zuweisung an zweckgebundene Haushaltsrücklagen	2401			0,00	0,00	15,06	0,00	0,00	0,00
SU 23	Summe Haushaltsrücklagen				390.000,00	0,00	-15,06	0,00	0,00	0,00
SA00	Nettoergebnis nach Zuw./Entn. Haushaltsrücklagen (Saldo 0 +/- SU23)				-8.500,00	-95.800,00	-85.909,34			
Investive Gebarung										
SU 33	Summe Einzahlungen investive Gebarung							0,00	0,00	0,00
5/612000-002000	Straßenbauten		3412	1 40	0,00	0,00	0,00	550.000,00	450.000,00	507.124,96
1/612000-042000	Amts-, Betriebs- und Geschäftsausstattung		3415	2 41	0,00	0,00	0,00	1.000,00	1.000,00	0,00
SU 34	Summe Auszahlungen investive Gebarung							551.000,00	451.000,00	507.124,96
SA2	Saldo (2) Geldfluss aus der Investiven Gebarung (33 - 34)							-551.000,00	-451.000,00	-507.124,96
SA3	Saldo (3) Nettofinanzierungssaldo (Saldo 1 + Saldo 2)							-444.500,00	-122.400,00	-43.843,85
Finanzierungstätigkeit										
SU 35	Summe Einzahlungen aus der Finanzierungstätigkeit							0,00	0,00	0,00
SU 36	Summe Auszahlungen aus der Finanzierungstätigkeit							0,00	0,00	0,00
SA4	Saldo (4) Geldfluss aus der Finanzierungstätigkeit (35 - 36)							0,00	0,00	0,00
SA5	Saldo (5) Geldfluss aus der voranschlagswirksamen Gebarung (Saldo 3 + Saldo 4)							-444.500,00	-122.400,00	-43.843,85
612030	Bahnhof Umbau Vorplatz									
Operative Gebarung										
6/612030+829910	Sonstige Erträge - Zuführungen OHH/AOHH	2116	3116	1 18	0,00	10.000,00	7.555,31	0,00	10.000,00	7.555,31
SU 21 / 31	Summe Erträge / Einzahlungen operative Gebarung				0,00	10.000,00	7.555,31	0,00	10.000,00	7.555,31
SU 22 / 32	Summe Aufwendungen / Auszahlungen operative Gebarung				0,00	0,00	0,00	0,00	0,00	0,00
SA 0 / SA 1	(0) Nettoergebnis (21 - 22) / (1) Geldfluss operative Gebarung (31 - 32)				0,00	10.000,00	7.555,31	0,00	10.000,00	7.555,31
SU 23	Summe Haushaltsrücklagen				0,00	0,00	0,00	0,00	0,00	0,00
SA00	Nettoergebnis nach Zuw./Entn. Haushaltsrücklagen (Saldo 0 +/- SU23)				0,00	10.000,00	7.555,31			

		MVAG		VC QU	Ergebnisvoranschlag			Finanzierungsvoranschlag		
		EH	FH		VA 2023	VA 2022	RA 2021	VA 2023	VA 2022	RA 2021
Investive Gebarung										
SU 33	Summe Einzahlungen investive Gebarung							0,00	0,00	0,00
5/612030-060000	Im Bau befindliche Grundstückseinrichtungen		3412	1 40	0,00	0,00	0,00	0,00	10.000,00	7.555,31
SU 34	Summe Auszahlungen investive Gebarung							0,00	10.000,00	7.555,31
SA2	Saldo (2) Geldfluss aus der Investiven Gebarung (33 – 34)							0,00	-10.000,00	-7.555,31
SA3	Saldo (3) Nettofinanzierungssaldo (Saldo 1 + Saldo 2)							0,00	0,00	0,00
Finanzierungstätigkeit										
SU 35	Summe Einzahlungen aus der Finanzierungstätigkeit							0,00	0,00	0,00
SU 36	Summe Auszahlungen aus der Finanzierungstätigkeit							0,00	0,00	0,00
SA4	Saldo (4) Geldfluss aus der Finanzierungstätigkeit (35 – 36)							0,00	0,00	0,00
SA5	Saldo (5) Geldfluss aus der voranschlagswirksamen Gebarung (Saldo 3 + Saldo 4)							0,00	0,00	0,00
612040	ARGE Triestingradweg									
Operative Gebarung										
6/612040+829910	Sonstige Erträge - Zuführungen OHH/AOHH		2116	3116 1 18	0,00	90.000,00	0,00	0,00	90.000,00	0,00
SU 21 / 31	Summe Erträge / Einzahlungen operative Gebarung				0,00	90.000,00	0,00	0,00	90.000,00	0,00
SU 22 / 32	Summe Aufwendungen / Auszahlungen operative Gebarung				0,00	0,00	0,00	0,00	0,00	0,00
SA 0 / SA 1	(0) Nettoergebnis (21 - 22) / (1) Geldfluss operative Gebarung (31 – 32)				0,00	90.000,00	0,00	0,00	90.000,00	0,00
SU 23	Summe Haushaltsrücklagen				0,00	0,00	0,00	0,00	0,00	0,00
SA00	Nettoergebnis nach Zuw./Entn. Haushaltsrücklagen (Saldo 0 +/- SU23)				0,00	90.000,00	0,00			
Investive Gebarung										
6/612040+301000	Kapitaltransfers von Ländern, Landesfonds und Landeskammern		3331	1 33	0,00	0,00	0,00	90.000,00	0,00	0,00
SU 33	Summe Einzahlungen investive Gebarung							90.000,00	0,00	0,00
5/612040-060000	Im Bau befindliche Grundstückseinrichtungen		3412	1 40	0,00	0,00	0,00	0,00	180.000,00	0,00
SU 34	Summe Auszahlungen investive Gebarung							0,00	180.000,00	0,00
SA2	Saldo (2) Geldfluss aus der Investiven Gebarung (33 – 34)							90.000,00	-180.000,00	0,00
SA3	Saldo (3) Nettofinanzierungssaldo (Saldo 1 + Saldo 2)							90.000,00	-90.000,00	0,00
Finanzierungstätigkeit										
SU 35	Summe Einzahlungen aus der Finanzierungstätigkeit							0,00	0,00	0,00
SU 36	Summe Auszahlungen aus der Finanzierungstätigkeit							0,00	0,00	0,00
SA4	Saldo (4) Geldfluss aus der Finanzierungstätigkeit (35 – 36)							0,00	0,00	0,00
SA5	Saldo (5) Geldfluss aus der voranschlagswirksamen Gebarung (Saldo 3 + Saldo 4)							90.000,00	-90.000,00	0,00

		MVAG VC QU			Ergebnisvoranschlag			Finanzierungsvoranschlag		
		EH	FH		VA 2023	VA 2022	RA 2021	VA 2023	VA 2022	RA 2021
616	Sonstige Straßen und Wege									
616000	Sonstige Straßen und Wege									
Operative Gebarung										
SU 21 / 31	Summe Erträge / Einzahlungen operative Gebarung				0,00	0,00	0,00	0,00	0,00	0,00
1/616000-700000	Miet- und Pachtaufwand	2223	3223	24	400,00	400,00	320,00	400,00	400,00	320,00
SU 22 / 32	Summe Aufwendungen / Auszahlungen operative Gebarung				400,00	400,00	320,00	400,00	400,00	320,00
SA 0 / SA 1	(0) Nettoergebnis (21 - 22) / (1) Geldfluss operative Gebarung (31 - 32)				-400,00	-400,00	-320,00	-400,00	-400,00	-320,00
SU 23	Summe Haushaltsrücklagen				0,00	0,00	0,00	0,00	0,00	0,00
SA00	Nettoergebnis nach Zuw./Entn. Haushaltsrücklagen (Saldo 0 +/- SU23)				-400,00	-400,00	-320,00			
Investive Gebarung										
SU 33	Summe Einzahlungen investive Gebarung							0,00	0,00	0,00
SU 34	Summe Auszahlungen investive Gebarung							0,00	0,00	0,00
SA2	Saldo (2) Geldfluss aus der Investiven Gebarung (33 - 34)							0,00	0,00	0,00
SA3	Saldo (3) Nettofinanzierungssaldo (Saldo 1 + Saldo 2)							-400,00	-400,00	-320,00
Finanzierungstätigkeit										
SU 35	Summe Einzahlungen aus der Finanzierungstätigkeit							0,00	0,00	0,00
SU 36	Summe Auszahlungen aus der Finanzierungstätigkeit							0,00	0,00	0,00
SA4	Saldo (4) Geldfluss aus der Finanzierungstätigkeit (35 - 36)							0,00	0,00	0,00
SA5	Saldo (5) Geldfluss aus der voranschlagswirksamen Gebarung (Saldo 3 + Saldo 4)							-400,00	-400,00	-320,00
63	Schutzwasserbau									
631	Konkurrenzgewässer									
631000	Konkurrenzgewässer									
Operative Gebarung										
SU 21 / 31	Summe Erträge / Einzahlungen operative Gebarung				0,00	0,00	0,00	0,00	0,00	0,00
1/631000-752000	Laufende Transferzahlungen an Gemeinden, Gemeindeverbände und -fonds	2231	3231	26	12.600,00	9.600,00	9.519,22	12.600,00	9.600,00	9.519,22
SU 22 / 32	Summe Aufwendungen / Auszahlungen operative Gebarung				12.600,00	9.600,00	9.519,22	12.600,00	9.600,00	9.519,22
SA 0 / SA 1	(0) Nettoergebnis (21 - 22) / (1) Geldfluss operative Gebarung (31 - 32)				-12.600,00	-9.600,00	-9.519,22	-12.600,00	-9.600,00	-9.519,22
SU 23	Summe Haushaltsrücklagen				0,00	0,00	0,00	0,00	0,00	0,00
SA00	Nettoergebnis nach Zuw./Entn. Haushaltsrücklagen (Saldo 0 +/- SU23)				-12.600,00	-9.600,00	-9.519,22			
Investive Gebarung										
SU 33	Summe Einzahlungen investive Gebarung							0,00	0,00	0,00
SU 34	Summe Auszahlungen investive Gebarung							0,00	0,00	0,00
SA2	Saldo (2) Geldfluss aus der Investiven Gebarung (33 - 34)							0,00	0,00	0,00
SA3	Saldo (3) Nettofinanzierungssaldo (Saldo 1 + Saldo 2)							-12.600,00	-9.600,00	-9.519,22

		MVAG VC QU			Ergebnisvoranschlag			Finanzierungsvoranschlag		
		EH	FH		VA 2023	VA 2022	RA 2021	VA 2023	VA 2022	RA 2021
Finanzierungstätigkeit										
SU 35	Summe Einzahlungen aus der Finanzierungstätigkeit							0,00	0,00	0,00
SU 36	Summe Auszahlungen aus der Finanzierungstätigkeit							0,00	0,00	0,00
SA4	Saldo (4) Geldfluss aus der Finanzierungstätigkeit (35 – 36)							0,00	0,00	0,00
SA5	Saldo (5) Geldfluss aus der voranschlagswirksamen Gebarung (Saldo 3 + Saldo 4)							-12.600,00	-9.600,00	-9.519,22
639 Sonstige Einrichtungen und Maßnahmen										
639000 Wasserläufe, Hochwasserschutz (z.B. Bachregulierung, Bachins)										
Operative Gebarung										
6/639000+829910	Sonstige Erträge - Zuführungen OHH/AOHH	2116	3116	1 18	7.000,00	10.000,00	7.468,85	7.000,00	10.000,00	7.468,85
SU 21 / 31	Summe Erträge / Einzahlungen operative Gebarung				7.000,00	10.000,00	7.468,85	7.000,00	10.000,00	7.468,85
1/639000-612000	Instandhaltung von Wasser- und Abwasserbauten und -anlagen	2224	3224	24	10.000,00	30.000,00	7.015,80	10.000,00	30.000,00	7.015,80
SU 22 / 32	Summe Aufwendungen / Auszahlungen operative Gebarung				10.000,00	30.000,00	7.015,80	10.000,00	30.000,00	7.015,80
SA 0 / SA 1	(0) Nettoergebnis (21 - 22) / (1) Geldfluss operative Gebarung (31 – 32)				-3.000,00	-20.000,00	453,05	-3.000,00	-20.000,00	453,05
SU 23	Summe Haushaltsrücklagen				0,00	0,00	0,00	0,00	0,00	0,00
SA00	Nettoergebnis nach Zuw./Entn. Haushaltsrücklagen (Saldo 0 +/- SU23)				-3.000,00	-20.000,00	453,05			
Investive Gebarung										
SU 33	Summe Einzahlungen investive Gebarung							0,00	0,00	0,00
5/639000-006000	Errichtungen, Erweiterungen	3412	1 40		0,00	0,00	0,00	7.000,00	10.000,00	7.468,85
SU 34	Summe Auszahlungen investive Gebarung							7.000,00	10.000,00	7.468,85
SA2	Saldo (2) Geldfluss aus der Investiven Gebarung (33 – 34)							-7.000,00	-10.000,00	-7.468,85
SA3	Saldo (3) Nettofinanzierungssaldo (Saldo 1 + Saldo 2)							-10.000,00	-30.000,00	-7.015,80
Finanzierungstätigkeit										
SU 35	Summe Einzahlungen aus der Finanzierungstätigkeit							0,00	0,00	0,00
SU 36	Summe Auszahlungen aus der Finanzierungstätigkeit							0,00	0,00	0,00
SA4	Saldo (4) Geldfluss aus der Finanzierungstätigkeit (35 – 36)							0,00	0,00	0,00
SA5	Saldo (5) Geldfluss aus der voranschlagswirksamen Gebarung (Saldo 3 + Saldo 4)							-10.000,00	-30.000,00	-7.015,80
639010 Kalter Gang - Fischaufstiegshilfe										
Operative Gebarung										
6/639010+829910	Sonstige Erträge	2116	3116	1 18	0,00	15.000,00	0,00	0,00	15.000,00	0,00
SU 21 / 31	Summe Erträge / Einzahlungen operative Gebarung				0,00	15.000,00	0,00	0,00	15.000,00	0,00
1/639010-680000	Planmäßige Abschreibung	2226			100,00	0,00	0,00	0,00	0,00	0,00
SU 22 / 32	Summe Aufwendungen / Auszahlungen operative Gebarung				100,00	0,00	0,00	0,00	0,00	0,00
SA 0 / SA 1	(0) Nettoergebnis (21 - 22) / (1) Geldfluss operative Gebarung (31 – 32)				-100,00	15.000,00	0,00	0,00	15.000,00	0,00
SU 23	Summe Haushaltsrücklagen				0,00	0,00	0,00	0,00	0,00	0,00

		MVAG		VC QU	Ergebnisvoranschlag			Finanzierungsvoranschlag		
		EH	FH		VA 2023	VA 2022	RA 2021	VA 2023	VA 2022	RA 2021
SA00	Nettoergebnis nach Zuw./Entn. Haushaltsrücklagen (Saldo 0 +/- SU23)				-100,00	15.000,00	0,00			
Investive Gebarung										
SU 33	Summe Einzahlungen investive Gebarung							0,00	0,00	0,00
5/639010-006000	Sonstige Grundstückseinrichtungen - Fischaufstiegshilfe	3412	1	40	0,00	0,00	0,00	0,00	15.000,00	0,00
SU 34	Summe Auszahlungen investive Gebarung							0,00	15.000,00	0,00
SA2	Saldo (2) Geldfluss aus der Investiven Gebarung (33 – 34)							0,00	-15.000,00	0,00
SA3	Saldo (3) Nettofinanzierungssaldo (Saldo 1 + Saldo 2)							0,00	0,00	0,00
Finanzierungstätigkeit										
SU 35	Summe Einzahlungen aus der Finanzierungstätigkeit							0,00	0,00	0,00
SU 36	Summe Auszahlungen aus der Finanzierungstätigkeit							0,00	0,00	0,00
SA4	Saldo (4) Geldfluss aus der Finanzierungstätigkeit (35 – 36)							0,00	0,00	0,00
SA5	Saldo (5) Geldfluss aus der voranschlagswirksamen Gebarung (Saldo 3 + Saldo 4)							0,00	0,00	0,00
64	Straßenverkehr									
640	Einrichtungen und Maßnahmen nach der Straßenverkehrsordnu									
640000	Einrichtungen und Maßnahmen nach der Straßenverkehrsveror									
Operative Gebarung										
SU 21 / 31	Summe Erträge / Einzahlungen operative Gebarung				0,00	0,00	0,00	0,00	0,00	0,00
1/640000-600000	Strom	2222	3222	24	3.000,00	1.100,00	769,07	3.000,00	1.100,00	769,07
1/640000-611000	Instandhaltung von Straßenbauten	2224	3224	24	14.000,00	11.500,00	10.908,87	14.000,00	11.500,00	11.303,36
1/640000-680000	Planmäßige Abschreibung	2226			7.100,00	10.000,00	20.490,54	0,00	0,00	0,00
1/640000-728000	Entgelte für sonstige Leistungen	2225	3225	24	100,00	100,00	0,00	100,00	100,00	0,00
SU 22 / 32	Summe Aufwendungen / Auszahlungen operative Gebarung				24.200,00	22.700,00	32.168,48	17.100,00	12.700,00	12.072,43
SA 0 / SA 1	(0) Nettoergebnis (21 - 22) / (1) Geldfluss operative Gebarung (31 – 32)				-24.200,00	-22.700,00	-32.168,48	-17.100,00	-12.700,00	-12.072,43
SU 23	Summe Haushaltsrücklagen				0,00	0,00	0,00	0,00	0,00	0,00
SA00	Nettoergebnis nach Zuw./Entn. Haushaltsrücklagen (Saldo 0 +/- SU23)				-24.200,00	-22.700,00	-32.168,48			
Investive Gebarung										
SU 33	Summe Einzahlungen investive Gebarung							0,00	0,00	0,00
1/640000-005000	Anlagen zu Straßenbauten - Verkehrszeichen und -spiegel	3412	2	40	0,00	0,00	0,00	15.000,00	10.000,00	16.327,92
SU 34	Summe Auszahlungen investive Gebarung							15.000,00	10.000,00	16.327,92
SA2	Saldo (2) Geldfluss aus der Investiven Gebarung (33 – 34)							-15.000,00	-10.000,00	-16.327,92
SA3	Saldo (3) Nettofinanzierungssaldo (Saldo 1 + Saldo 2)							-32.100,00	-22.700,00	-28.400,35
Finanzierungstätigkeit										
SU 35	Summe Einzahlungen aus der Finanzierungstätigkeit							0,00	0,00	0,00
SU 36	Summe Auszahlungen aus der Finanzierungstätigkeit							0,00	0,00	0,00

	MVAG	VC QU	Ergebnisvoranschlag			Finanzierungsvoranschlag					
			EH	FH	VA 2023	VA 2022	RA 2021	VA 2023	VA 2022	RA 2021	
SA4			Saldo (4) Geldfluss aus der Finanzierungstätigkeit (35 – 36)						0,00	0,00	0,00
SA5			Saldo (5) Geldfluss aus der voranschlagswirksamen Gebarung (Saldo 3 + Saldo 4)						-32.100,00	-22.700,00	-28.400,35
640020			Ampel Gutenhoferstraße								
Operative Gebarung											
SU 21 / 31			Summe Erträge / Einzahlungen operative Gebarung			0,00	0,00	0,00	0,00	0,00	0,00
1/640020-680000			Planmäßige Abschreibung	2226		400,00	0,00	0,00	0,00	0,00	0,00
1/640020-771000			Kapitaltransfers an Länder, Landesfonds und Landeskammern	2231	43	120.000,00	20.000,00	0,00	0,00	0,00	0,00
SU 22 / 32			Summe Aufwendungen / Auszahlungen operative Gebarung			120.400,00	20.000,00	0,00	0,00	0,00	0,00
SA 0 / SA 1			(0) Nettoergebnis (21 - 22) / (1) Geldfluss operative Gebarung (31 – 32)			-120.400,00	-20.000,00	0,00	0,00	0,00	0,00
SU 23			Summe Haushaltsrücklagen			0,00	0,00	0,00	0,00	0,00	0,00
SA00			Nettoergebnis nach Zuw./Entn. Haushaltsrücklagen (Saldo 0 +/- SU23)			-120.400,00	-20.000,00	0,00			
Investive Gebarung											
SU 33			Summe Einzahlungen investive Gebarung						0,00	0,00	0,00
1/640020-005000			Anlagen zu Straßenbauten	3412	2 40	0,00	0,00	0,00	0,00	10.000,00	0,00
1/640020-771000			Kapitaltransfers an Länder, Landesfonds und Landeskammern	3431	43	0,00	0,00	0,00	120.000,00	20.000,00	0,00
SU 34			Summe Auszahlungen investive Gebarung						120.000,00	30.000,00	0,00
SA2			Saldo (2) Geldfluss aus der Investiven Gebarung (33 – 34)						-120.000,00	-30.000,00	0,00
SA3			Saldo (3) Nettofinanzierungssaldo (Saldo 1 + Saldo 2)						-120.000,00	-30.000,00	0,00
Finanzierungstätigkeit											
SU 35			Summe Einzahlungen aus der Finanzierungstätigkeit						0,00	0,00	0,00
SU 36			Summe Auszahlungen aus der Finanzierungstätigkeit						0,00	0,00	0,00
SA4			Saldo (4) Geldfluss aus der Finanzierungstätigkeit (35 – 36)						0,00	0,00	0,00
SA5			Saldo (5) Geldfluss aus der voranschlagswirksamen Gebarung (Saldo 3 + Saldo 4)						-120.000,00	-30.000,00	0,00
649			Sonstige Einrichtungen und Maßnahmen								
649000			Sonstige Einrichtungen und Maßnahmen								
Operative Gebarung											
SU 21 / 31			Summe Erträge / Einzahlungen operative Gebarung			0,00	0,00	0,00	0,00	0,00	0,00
1/649000-614000			Instandhaltung von Gebäuden und Bauten - Wartehäuschen	2224	3224	24	200,00	200,00	90,00	200,00	90,00
1/649000-621000			Sonstige Transporte - Gemeindetaxi	2222	3222	24	3.700,00	3.500,00	2.826,60	3.700,00	3.500,00
1/649000-680000			Planmäßige Abschreibung	2226			700,00	700,00	501,06	0,00	0,00
SU 22 / 32			Summe Aufwendungen / Auszahlungen operative Gebarung			4.600,00	4.400,00	3.417,66	3.900,00	3.700,00	2.916,60
SA 0 / SA 1			(0) Nettoergebnis (21 - 22) / (1) Geldfluss operative Gebarung (31 – 32)			-4.600,00	-4.400,00	-3.417,66	-3.900,00	-3.700,00	-2.916,60
SU 23			Summe Haushaltsrücklagen			0,00	0,00	0,00	0,00	0,00	0,00
SA00			Nettoergebnis nach Zuw./Entn. Haushaltsrücklagen (Saldo 0 +/- SU23)			-4.600,00	-4.400,00	-3.417,66			

	MVAG	VC	QU	Ergebnisvoranschlag			Finanzierungsvoranschlag			
				EH	FH	VA 2023	VA 2022	RA 2021	VA 2023	VA 2022
Investive Gebarung										
SU 33	Summe Einzahlungen investive Gebarung							0,00	0,00	0,00
1/649000-010000				Errichtung Gebäude - Wartehäuschen	3413	2	40	0,00	0,00	0,00
SU 34	Summe Auszahlungen investive Gebarung							0,00	0,00	8.400,00
SA2	Saldo (2) Geldfluss aus der Investiven Gebarung (33 – 34)							0,00	0,00	-8.400,00
SA3	Saldo (3) Nettofinanzierungssaldo (Saldo 1 + Saldo 2)							-3.900,00	-3.700,00	-11.316,60
Finanzierungstätigkeit										
SU 35	Summe Einzahlungen aus der Finanzierungstätigkeit							0,00	0,00	0,00
SU 36	Summe Auszahlungen aus der Finanzierungstätigkeit							0,00	0,00	0,00
SA4	Saldo (4) Geldfluss aus der Finanzierungstätigkeit (35 – 36)							0,00	0,00	0,00
SA5	Saldo (5) Geldfluss aus der voranschlagswirksamen Gebarung (Saldo 3 + Saldo 4)							-3.900,00	-3.700,00	-11.316,60
68	Post- und Telekommunikationsdienste									
680	Post- und Telekommunikationsdienste									
680000	Post- und Telekommunikationsdienste									
Operative Gebarung										
SU 21 / 31	Summe Erträge / Einzahlungen operative Gebarung							0,00	0,00	0,00
1/680000-600000				Strom	2222	3222	24	1.200,00	300,00	355,49
SU 22 / 32	Summe Aufwendungen / Auszahlungen operative Gebarung							1.200,00	300,00	355,49
SA 0 / SA 1	(0) Nettoergebnis (21 - 22) / (1) Geldfluss operative Gebarung (31 – 32)							-1.200,00	-300,00	-355,49
SU 23	Summe Haushaltsrücklagen							0,00	0,00	0,00
SA00	Nettoergebnis nach Zuw./Entn. Haushaltsrücklagen (Saldo 0 +/- SU23)							-1.200,00	-300,00	-355,49
Investive Gebarung										
SU 33	Summe Einzahlungen investive Gebarung							0,00	0,00	0,00
SU 34	Summe Auszahlungen investive Gebarung							0,00	0,00	0,00
SA2	Saldo (2) Geldfluss aus der Investiven Gebarung (33 – 34)							0,00	0,00	0,00
SA3	Saldo (3) Nettofinanzierungssaldo (Saldo 1 + Saldo 2)							-1.200,00	-400,00	-355,49
Finanzierungstätigkeit										
SU 35	Summe Einzahlungen aus der Finanzierungstätigkeit							0,00	0,00	0,00
SU 36	Summe Auszahlungen aus der Finanzierungstätigkeit							0,00	0,00	0,00
SA4	Saldo (4) Geldfluss aus der Finanzierungstätigkeit (35 – 36)							0,00	0,00	0,00
SA5	Saldo (5) Geldfluss aus der voranschlagswirksamen Gebarung (Saldo 3 + Saldo 4)							-1.200,00	-400,00	-355,49

	MVAG	VC QU	Ergebnisvoranschlag			Finanzierungsvoranschlag			
			EH	FH	VA 2023	VA 2022	RA 2021	VA 2023	VA 2022
7 Wirtschaftsförderung									
71	Grundlagenverbesserung in der Land- und Forstwirtschaft								
710	Land- und forstwirtschaftlicher Wegebau								
710000	Land- und forstwirtschaftlicher Weg								
Operative Gebarung									
SU 21 / 31	Summe Erträge / Einzahlungen operative Gebarung				0,00	0,00	0,00	0,00	0,00
1/710000-680000	Planmäßige Abschreibung	2226	209.400,00	380.500,00	380.498,79	0,00	0,00	0,00	0,00
SU 22 / 32	Summe Aufwendungen / Auszahlungen operative Gebarung		209.400,00	380.500,00	380.498,79	0,00	0,00	0,00	0,00
SA 0 / SA 1	(0) Nettoergebnis (21 - 22) / (1) Geldfluss operative Gebarung (31 - 32)		-209.400,00	-380.500,00	-380.498,79	0,00	0,00	0,00	0,00
SU 23	Summe Haushaltsrücklagen		0,00	0,00	0,00	0,00	0,00	0,00	0,00
SA00	Nettoergebnis nach Zuw./Entn. Haushaltsrücklagen (Saldo 0 +/- SU23)		-209.400,00	-380.500,00	-380.498,79				
Investive Gebarung									
SU 33	Summe Einzahlungen investive Gebarung					0,00	0,00	0,00	0,00
SU 34	Summe Auszahlungen investive Gebarung					0,00	0,00	0,00	0,00
SA2	Saldo (2) Geldfluss aus der Investiven Gebarung (33 - 34)					0,00	0,00	0,00	0,00
SA3	Saldo (3) Nettofinanzierungssaldo (Saldo 1 + Saldo 2)					0,00	0,00	0,00	0,00
Finanzierungstätigkeit									
SU 35	Summe Einzahlungen aus der Finanzierungstätigkeit					0,00	0,00	0,00	0,00
SU 36	Summe Auszahlungen aus der Finanzierungstätigkeit					0,00	0,00	0,00	0,00
SA4	Saldo (4) Geldfluss aus der Finanzierungstätigkeit (35 - 36)					0,00	0,00	0,00	0,00
SA5	Saldo (5) Geldfluss aus der voranschlagswirksamen Gebarung (Saldo 3 + Saldo 4)					0,00	0,00	0,00	0,00
710020	Wegeerhaltung								
Operative Gebarung									
2/710020+813000	Erträge aus der Auflösung von Investitionszuschüssen (Kapitaltransfers)	2127	200,00	0,00	62,50	0,00	0,00	0,00	0,00
6/710020+829910	Sonstige Erträge - Zuführungen OHH/AOHH	2116 3116 1 18	11.300,00	12.500,00	9.017,20	11.300,00	12.500,00	9.017,20	9.017,20
6/710020+871000	Kapitaltransferzahlungen von Länder Landesfonds und Landesammern IVW3	2121 3121 1 33	2.200,00	1.300,00	1.250,00	2.200,00	1.300,00	1.250,00	1.250,00
SU 21 / 31	Summe Erträge / Einzahlungen operative Gebarung		13.700,00	13.800,00	10.329,70	13.500,00	13.800,00	10.267,20	10.267,20
1/710020-680000	Planmäßige Abschreibung	2226	3.000,00	2.000,00	1.485,30	0,00	0,00	0,00	0,00
SU 22 / 32	Summe Aufwendungen / Auszahlungen operative Gebarung		3.000,00	2.000,00	1.485,30	0,00	0,00	0,00	0,00
SA 0 / SA 1	(0) Nettoergebnis (21 - 22) / (1) Geldfluss operative Gebarung (31 - 32)		10.700,00	11.800,00	8.844,40	13.500,00	13.800,00	10.267,20	10.267,20
SU 23	Summe Haushaltsrücklagen		0,00	0,00	0,00	0,00	0,00	0,00	0,00
SA00	Nettoergebnis nach Zuw./Entn. Haushaltsrücklagen (Saldo 0 +/- SU23)		10.700,00	11.800,00	8.844,40				

		MVAG		VC QU	Ergebnisvoranschlag			Finanzierungsvoranschlag		
		EH	FH		VA 2023	VA 2022	RA 2021	VA 2023	VA 2022	RA 2021
Investive Gebarung										
6/710020+301000	Kapitaltransfers von Ländern, Landesfonds und Landeskammern NÖ AB	3331	1	33	0,00	0,00	0,00	1.500,00	1.200,00	1.250,00
SU 33	Summe Einzahlungen investive Gebarung							1.500,00	1.200,00	1.250,00
5/710020-002000	Straßenbauten	3412	1	40	0,00	0,00	0,00	15.000,00	15.000,00	11.517,20
SU 34	Summe Auszahlungen investive Gebarung							15.000,00	15.000,00	11.517,20
SA2	Saldo (2) Geldfluss aus der Investiven Gebarung (33 – 34)							-13.500,00	-13.800,00	-10.267,20
SA3	Saldo (3) Nettofinanzierungssaldo (Saldo 1 + Saldo 2)							0,00	0,00	0,00
Finanzierungstätigkeit										
SU 35	Summe Einzahlungen aus der Finanzierungstätigkeit							0,00	0,00	0,00
SU 36	Summe Auszahlungen aus der Finanzierungstätigkeit							0,00	0,00	0,00
SA4	Saldo (4) Geldfluss aus der Finanzierungstätigkeit (35 – 36)							0,00	0,00	0,00
SA5	Saldo (5) Geldfluss aus der voranschlagswirksamen Gebarung (Saldo 3 + Saldo 4)							0,00	0,00	0,00
74	Sonstige Förderung der Land- und Forstwirtschaft									
748	Notstandsmaßnahmen									
748000	Notstandsmaßnahmen Flurschaden									
Operative Gebarung										
SU 21 / 31	Summe Erträge / Einzahlungen operative Gebarung				0,00	0,00	0,00	0,00	0,00	0,00
1/748000-729000	Sonst. Ausgaben Hochwasser, Feuer	2225	3225	24	100,00	100,00	0,00	100,00	100,00	0,00
SU 22 / 32	Summe Aufwendungen / Auszahlungen operative Gebarung				100,00	100,00	0,00	100,00	100,00	0,00
SA 0 / SA 1	(0) Nettoergebnis (21 - 22) / (1) Geldfluss operative Gebarung (31 – 32)				-100,00	-100,00	0,00	-100,00	-100,00	0,00
SU 23	Summe Haushaltsrücklagen				0,00	0,00	0,00	0,00	0,00	0,00
SA00	Nettoergebnis nach Zuw./Entn. Haushaltsrücklagen (Saldo 0 +/- SU23)				-100,00	-100,00	0,00			
Investive Gebarung										
SU 33	Summe Einzahlungen investive Gebarung							0,00	0,00	0,00
SU 34	Summe Auszahlungen investive Gebarung							0,00	0,00	0,00
SA2	Saldo (2) Geldfluss aus der Investiven Gebarung (33 – 34)							0,00	0,00	0,00
SA3	Saldo (3) Nettofinanzierungssaldo (Saldo 1 + Saldo 2)							-100,00	-100,00	0,00
Finanzierungstätigkeit										
SU 35	Summe Einzahlungen aus der Finanzierungstätigkeit							0,00	0,00	0,00
SU 36	Summe Auszahlungen aus der Finanzierungstätigkeit							0,00	0,00	0,00
SA4	Saldo (4) Geldfluss aus der Finanzierungstätigkeit (35 – 36)							0,00	0,00	0,00
SA5	Saldo (5) Geldfluss aus der voranschlagswirksamen Gebarung (Saldo 3 + Saldo 4)							-100,00	-100,00	0,00

		MVAG VC QU			Ergebnisvoranschlag			Finanzierungsvoranschlag		
		EH	FH		VA 2023	VA 2022	RA 2021	VA 2023	VA 2022	RA 2021
749	Sonstige Einrichtungen und Maßnahmen									
749000	Vatertierhaltung									
Operative Gebarung										
SU 21 / 31	Summe Erträge / Einzahlungen operative Gebarung				0,00	0,00	0,00	0,00	0,00	0,00
1/749000-729000	Sonst. Ausgaben - Künstliche Befruchtung	2225	3225	24	200,00	200,00	0,00	200,00	200,00	0,00
SU 22 / 32	Summe Aufwendungen / Auszahlungen operative Gebarung				200,00	200,00	0,00	200,00	200,00	0,00
SA 0 / SA 1	(0) Nettoergebnis (21 - 22) / (1) Geldfluss operative Gebarung (31 - 32)				-200,00	-200,00	0,00	-200,00	-200,00	0,00
SU 23	Summe Haushaltsrücklagen				0,00	0,00	0,00	0,00	0,00	0,00
SA00	Nettoergebnis nach Zuw./Entn. Haushaltsrücklagen (Saldo 0 +/- SU23)				-200,00	-200,00	0,00			
Investive Gebarung										
SU 33	Summe Einzahlungen investive Gebarung							0,00	0,00	0,00
SU 34	Summe Auszahlungen investive Gebarung							0,00	0,00	0,00
SA2	Saldo (2) Geldfluss aus der Investiven Gebarung (33 - 34)							0,00	0,00	0,00
SA3	Saldo (3) Nettofinanzierungssaldo (Saldo 1 + Saldo 2)							-200,00	-200,00	0,00
Finanzierungstätigkeit										
SU 35	Summe Einzahlungen aus der Finanzierungstätigkeit							0,00	0,00	0,00
SU 36	Summe Auszahlungen aus der Finanzierungstätigkeit							0,00	0,00	0,00
SA4	Saldo (4) Geldfluss aus der Finanzierungstätigkeit (35 - 36)							0,00	0,00	0,00
SA5	Saldo (5) Geldfluss aus der voranschlagswirksamen Gebarung (Saldo 3 + Saldo 4)							-200,00	-200,00	0,00
75	Förderung der Energiewirtschaft									
751	Elektrizität									
751000	Elektrizität									
Operative Gebarung										
SU 21 / 31	Summe Erträge / Einzahlungen operative Gebarung				0,00	0,00	0,00	0,00	0,00	0,00
1/751000-778000	Zahlungen an Private Haushalte - Wärmepumpen, Photovoltaikanlagen	2234		44	15.000,00	20.000,00	8.750,00	0,00	0,00	0,00
SU 22 / 32	Summe Aufwendungen / Auszahlungen operative Gebarung				15.000,00	20.000,00	8.750,00	0,00	0,00	0,00
SA 0 / SA 1	(0) Nettoergebnis (21 - 22) / (1) Geldfluss operative Gebarung (31 - 32)				-15.000,00	-20.000,00	-8.750,00	0,00	0,00	0,00
SU 23	Summe Haushaltsrücklagen				0,00	0,00	0,00	0,00	0,00	0,00
SA00	Nettoergebnis nach Zuw./Entn. Haushaltsrücklagen (Saldo 0 +/- SU23)				-15.000,00	-20.000,00	-8.750,00			
Investive Gebarung										
SU 33	Summe Einzahlungen investive Gebarung							0,00	0,00	0,00
1/751000-778000	Zahlungen an Private Haushalte - Wärmepumpen, Photovoltaikanlagen		3434	44	0,00	0,00	0,00	15.000,00	20.000,00	8.750,00
SU 34	Summe Auszahlungen investive Gebarung							15.000,00	20.000,00	8.750,00

		MVAG VC QU			Ergebnisvoranschlag			Finanzierungsvoranschlag		
		EH	FH		VA 2023	VA 2022	RA 2021	VA 2023	VA 2022	RA 2021
SA2	Saldo (2) Geldfluss aus der Investiven Gebarung (33 – 34)							-15.000,00	-20.000,00	-8.750,00
SA3	Saldo (3) Nettofinanzierungssaldo (Saldo 1 + Saldo 2)							-15.000,00	-20.000,00	-8.750,00
Finanzierungstätigkeit										
SU 35	Summe Einzahlungen aus der Finanzierungstätigkeit							0,00	0,00	0,00
SU 36	Summe Auszahlungen aus der Finanzierungstätigkeit							0,00	0,00	0,00
SA4	Saldo (4) Geldfluss aus der Finanzierungstätigkeit (35 – 36)							0,00	0,00	0,00
SA5	Saldo (5) Geldfluss aus der voranschlagswirksamen Gebarung (Saldo 3 + Saldo 4)							-15.000,00	-20.000,00	-8.750,00
77	Förderung des Fremdenverkehrs									
771	Maßnahmen zur Förderung des Fremdenverkehrs									
771000	Maßnahmen zur Förderung des Fremdenverkehrs									
Operative Gebarung										
2/771000+816000	Kst.-Ersätze f. sonst. Verwaltungsl Ortspläne	2114	3114	13	100,00	100,00	0,00	100,00	100,00	0,00
SU 21 / 31	Summe Erträge / Einzahlungen operative Gebarung				100,00	100,00	0,00	100,00	100,00	0,00
1/771000-726000	Mitgliedsbeiträge an Institutionen (im Inland)	2225	3225	24	100,00	100,00	0,00	100,00	100,00	0,00
SU 22 / 32	Summe Aufwendungen / Auszahlungen operative Gebarung				100,00	100,00	0,00	100,00	100,00	0,00
SA 0 / SA 1	(0) Nettoergebnis (21 - 22) / (1) Geldfluss operative Gebarung (31 – 32)				0,00	0,00	0,00	0,00	0,00	0,00
SU 23	Summe Haushaltsrücklagen				0,00	0,00	0,00	0,00	0,00	0,00
SA00	Nettoergebnis nach Zuw./Entn. Haushaltsrücklagen (Saldo 0 +/- SU23)				0,00	0,00	0,00			
Investive Gebarung										
SU 33	Summe Einzahlungen investive Gebarung							0,00	0,00	0,00
SU 34	Summe Auszahlungen investive Gebarung							0,00	0,00	0,00
SA2	Saldo (2) Geldfluss aus der Investiven Gebarung (33 – 34)							0,00	0,00	0,00
SA3	Saldo (3) Nettofinanzierungssaldo (Saldo 1 + Saldo 2)							0,00	0,00	0,00
Finanzierungstätigkeit										
SU 35	Summe Einzahlungen aus der Finanzierungstätigkeit							0,00	0,00	0,00
SU 36	Summe Auszahlungen aus der Finanzierungstätigkeit							0,00	0,00	0,00
SA4	Saldo (4) Geldfluss aus der Finanzierungstätigkeit (35 – 36)							0,00	0,00	0,00
SA5	Saldo (5) Geldfluss aus der voranschlagswirksamen Gebarung (Saldo 3 + Saldo 4)							0,00	0,00	0,00

		MVAG		VC QU	Ergebnisvoranschlag			Finanzierungsvoranschlag		
		EH	FH		VA 2023	VA 2022	RA 2021	VA 2023	VA 2022	RA 2021
78	Förderung von Handel, Gewerbe und Industrie									
789	Sonstige Einrichtungen und Maßnahmen									
789000	Förderung von Handel, Gewerbe u. Industrie									
Operative Gebarung										
SU 21 / 31	Summe Erträge / Einzahlungen operative Gebarung				0,00	0,00	0,00	0,00	0,00	0,00
1/789000-726000	Mitgliedsbeiträge an Institutionen (im Inland)	2225	3225	24	100,00	100,00	0,00	100,00	100,00	0,00
1/789000-755000	Laufende Transferzahlungen an Unternehmungen (ohne Finanzunternehmungen)	2233	3233	27	175.000,00	140.000,00	50.461,55	175.000,00	140.000,00	50.461,55
SU 22 / 32	Summe Aufwendungen / Auszahlungen operative Gebarung				175.100,00	140.100,00	50.461,55	175.100,00	140.100,00	50.461,55
SA 0 / SA 1	(0) Nettoergebnis (21 - 22) / (1) Geldfluss operative Gebarung (31 - 32)				-175.100,00	-140.100,00	-50.461,55	-175.100,00	-140.100,00	-50.461,55
SU 23	Summe Haushaltsrücklagen				0,00	0,00	0,00	0,00	0,00	0,00
SA00	Nettoergebnis nach Zuw./Entn. Haushaltsrücklagen (Saldo 0 +/- SU23)				-175.100,00	-140.100,00	-50.461,55			
Investive Gebarung										
SU 33	Summe Einzahlungen investive Gebarung							0,00	0,00	0,00
SU 34	Summe Auszahlungen investive Gebarung							0,00	0,00	0,00
SA2	Saldo (2) Geldfluss aus der Investiven Gebarung (33 - 34)							0,00	0,00	0,00
SA3	Saldo (3) Nettofinanzierungssaldo (Saldo 1 + Saldo 2)							-175.100,00	-140.100,00	-50.461,55
Finanzierungstätigkeit										
SU 35	Summe Einzahlungen aus der Finanzierungstätigkeit							0,00	0,00	0,00
SU 36	Summe Auszahlungen aus der Finanzierungstätigkeit							0,00	0,00	0,00
SA4	Saldo (4) Geldfluss aus der Finanzierungstätigkeit (35 - 36)							0,00	0,00	0,00
SA5	Saldo (5) Geldfluss aus der voranschlagswirksamen Gebarung (Saldo 3 + Saldo 4)							-175.100,00	-140.100,00	-50.461,55

		MVAG VC QU			Ergebnisvoranschlag			Finanzierungsvoranschlag		
		EH	FH		VA 2023	VA 2022	RA 2021	VA 2023	VA 2022	RA 2021
8 Dienstleistungen										
81	Öffentliche Einrichtungen (soweit nicht dem Abschnitt 85 zuzuordnen)									
813	Müllbeseitigung									
813000	Müllbeseitigung									
Operative Gebarung										
2/813000+808000	Veräußerungen von Waren	2116	3116	16	3.000,00	3.000,00	3.918,36	3.000,00	3.000,00	3.918,36
2/813000+808010	Veräußerungen von Waren	2116	3116	16	2.000,00	2.000,00	2.031,50	2.000,00	2.000,00	2.031,50
2/813000+813000	Erträge aus der Auflösung von Investitionszuschüssen (Kapitaltransfers)	2127			2.300,00	2.300,00	2.290,26	0,00	0,00	0,00
2/813000+827000	Kst.-Ersätze f. Bedienstete AWS Personalkostenersatz	2116	3116	18	35.000,00	35.000,00	32.772,00	35.000,00	35.000,00	32.772,00
2/813000+829000	Sonstige Einnahmen	2116	3116	18	1.000,00	1.000,00	0,00	1.000,00	1.000,00	0,00
2/813000+829000/2	Sonstige Erträge - Sockelförderung Flurreinigungsaktion	2116	3116	18	1.400,00	1.500,00	0,00	1.400,00	1.500,00	0,00
2/813000+862000	Kapitaltransferzahlungen von Gemeinden, Gemeindeverbänden und -fonds	2121	3121	15	0,00	1.400,00	0,00	0,00	1.400,00	0,00
2/813000+868000	Transfers von privaten Haushalten	2124	3124	16	500,00	500,00	370,00	500,00	500,00	370,00
SU 21 / 31	Summe Erträge / Einzahlungen operative Gebarung				45.200,00	46.700,00	41.382,12	42.900,00	44.400,00	39.091,86
1/813000-400000	Geringwertige Anschaffungen	2221	3221	23	2.500,00	2.500,00	1.254,00	2.500,00	2.500,00	1.254,00
1/813000-413000	Handelswaren - Restmüll- u. Grünschnittsäcke	2221	3221	23	3.300,00	3.300,00	3.978,97	3.300,00	3.500,00	3.919,89
1/813000-413010	Handelswaren - Biosackerl u. Biotonneneinstecksäcke	2221	3221	23	2.000,00	2.000,00	2.254,00	2.000,00	2.200,00	2.254,00
1/813000-458000	Mittel für ärztliche Betreuung	2221	3221	23	100,00	100,00	0,00	100,00	100,00	0,00
1/813000-459000	Sonstige Verbrauchsgüter Hundeklobeutel	2221	3221	23	3.700,00	4.400,00	4.458,50	3.700,00	4.400,00	4.458,50
1/813000-511000	Vertragsbedienstete in handwerklich Verwendung	2211	3211	20	15.400,00	14.400,00	13.743,80	15.400,00	14.400,00	13.743,80
1/813000-521000	Geldbezüge der ganzjährig beschäfti Arbeiter	2211	3211	20	100,00	0,00	0,00	100,00	0,00	0,00
1/813000-565000	Mehrleistungsvergütung	2211	3211	20	6.800,00	6.500,00	6.288,86	6.800,00	6.500,00	6.288,86
1/813000-569000	Sonstige Nebengebühren	2211	3211	20	100,00	100,00	0,00	100,00	100,00	0,00
1/813000-580000	Dienstgeberbeiträge zum Ausgleichsf für Familienbeihilfen	2212	3212	20	900,00	900,00	780,90	900,00	900,00	780,90
1/813000-582000	Sonstige Dienstgeberbeiträge zur sozialen Sicherheit	2212	3212	20	4.200,00	4.000,00	4.292,67	4.200,00	4.000,00	4.292,67
1/813000-590000	Sonstige Sozialleistungen	2212	3212	20	500,00	500,00	608,55	500,00	500,00	608,55
1/813000-591000	Dotierung von Rückstellungen für Abfertigungen	2214			0,00	100,00	0,00	0,00	0,00	0,00

		MVAG		VC QU	Ergebnisvoranschlag			Finanzierungsvoranschlag		
		EH	FH		VA 2023	VA 2022	RA 2021	VA 2023	VA 2022	RA 2021
1/813000-600000	Strom ASZ-Pe.	2222	3222	24	2.000,00	1.000,00	233,66	2.000,00	1.000,00	233,66
1/813000-600200	Wasser ASZ	2222	3222	24	100,00	100,00	8,66	100,00	100,00	8,88
1/813000-614000	Instandhaltung von Gebäuden und Bauten	2224	3224	24	200,00	100,00	195,73	200,00	200,00	195,73
1/813000-619000	Instandhaltung von Anlagen	2224	3224	24	4.000,00	2.500,00	0,00	4.000,00	2.500,00	0,00
1/813000-680000	Planmäßige Abschreibung	2226			8.600,00	8.600,00	8.612,69	0,00	0,00	0,00
1/813000-700000	Mietzinse	2223	3223	24	0,00	800,00	0,00	0,00	0,00	0,00
1/813000-724000	Reisegebühren	2225	3225	24	700,00	700,00	492,66	700,00	700,00	492,66
1/813000-728000	Entgelte für sonstige Leistungen	2225	3225	24	10.000,00	22.000,00	11.356,86	10.000,00	22.000,00	11.626,26
1/813000-728000/1	Entgelte für sonstige Leistungen Windeltonnenaktion	2225	3225	24	9.000,00	9.000,00	8.885,34	9.000,00	9.000,00	8.861,07
1/813000-729000	Sonst.Ausgaben	2225	3225	24	100,00	100,00	0,00	100,00	100,00	0,00
SU 22 / 32	Summe Aufwendungen / Auszahlungen operative Gebarung				74.300,00	83.700,00	67.445,85	65.700,00	74.700,00	59.019,43
SA 0 / SA 1	(0) Nettoergebnis (21 - 22) / (1) Geldfluss operative Gebarung (31 - 32)				-29.100,00	-37.000,00	-26.063,73	-22.800,00	-30.300,00	-19.927,57
SU 23	Summe Haushaltsrücklagen				0,00	0,00	0,00	0,00	0,00	0,00
SA00	Nettoergebnis nach Zuw./Entn. Haushaltsrücklagen (Saldo 0 +/- SU23)				-29.100,00	-37.000,00	-26.063,73			
Investive Gebarung										
SU 33	Summe Einzahlungen investive Gebarung							0,00	0,00	0,00
1/813000-042000	Betriebsausstattung		3415	2 41	0,00	0,00	0,00	3.200,00	3.200,00	0,00
SU 34	Summe Auszahlungen investive Gebarung							3.200,00	3.200,00	0,00
SA2	Saldo (2) Geldfluss aus der Investiven Gebarung (33 - 34)							-3.200,00	-3.200,00	0,00
SA3	Saldo (3) Nettofinanzierungssaldo (Saldo 1 + Saldo 2)							-26.000,00	-33.500,00	-19.927,57
Finanzierungstätigkeit										
SU 35	Summe Einzahlungen aus der Finanzierungstätigkeit							0,00	0,00	0,00
SU 36	Summe Auszahlungen aus der Finanzierungstätigkeit							0,00	0,00	0,00
SA4	Saldo (4) Geldfluss aus der Finanzierungstätigkeit (35 - 36)							0,00	0,00	0,00
SA5	Saldo (5) Geldfluss aus der voranschlagswirksamen Gebarung (Saldo 3 + Saldo 4)							-26.000,00	-33.500,00	-19.927,57
813030	Müllbeseitigung									
Operative Gebarung										
2/813030+829000	Sonstige Erträge - Müllgeb. Ganster	2116	3116	18	200,00	200,00	240,20	200,00	200,00	240,20
2/813030+829000/1	Sonstige Erträge - Seuchenvors.-Abg. Ganster	2116	3116	18	100,00	100,00	15,00	100,00	100,00	15,00
SU 21 / 31	Summe Erträge / Einzahlungen operative Gebarung				300,00	300,00	255,20	300,00	300,00	255,20
1/813030-728000	Entgelte für sonstige Leistungen - Müllgeb. Ganster	2225	3225	24	300,00	300,00	255,20	300,00	300,00	255,20
SU 22 / 32	Summe Aufwendungen / Auszahlungen operative Gebarung				300,00	300,00	255,20	300,00	300,00	255,20
SA 0 / SA 1	(0) Nettoergebnis (21 - 22) / (1) Geldfluss operative Gebarung (31 - 32)				0,00	0,00	0,00	0,00	0,00	0,00
SU 23	Summe Haushaltsrücklagen				0,00	0,00	0,00	0,00	0,00	0,00

		MVAG		VC QU	Ergebnisvoranschlag			Finanzierungsvoranschlag		
		EH	FH		VA 2023	VA 2022	RA 2021	VA 2023	VA 2022	RA 2021
SA00	Nettoergebnis nach Zuw./Entn. Haushaltsrücklagen (Saldo 0 +/- SU23)				0,00	0,00	0,00			
Investive Gebarung										
SU 33	Summe Einzahlungen investive Gebarung							0,00	0,00	0,00
SU 34	Summe Auszahlungen investive Gebarung							0,00	0,00	0,00
SA2	Saldo (2) Geldfluss aus der Investiven Gebarung (33 – 34)							0,00	0,00	0,00
SA3	Saldo (3) Nettofinanzierungssaldo (Saldo 1 + Saldo 2)							0,00	0,00	0,00
Finanzierungstätigkeit										
SU 35	Summe Einzahlungen aus der Finanzierungstätigkeit							0,00	0,00	0,00
SU 36	Summe Auszahlungen aus der Finanzierungstätigkeit							0,00	0,00	0,00
SA4	Saldo (4) Geldfluss aus der Finanzierungstätigkeit (35 – 36)							0,00	0,00	0,00
SA5	Saldo (5) Geldfluss aus der voranschlagswirksamen Gebarung (Saldo 3 + Saldo 4)							0,00	0,00	0,00
813160	Recycling- und Sondermüllplätze									
Operative Gebarung										
SU 21 / 31	Summe Erträge / Einzahlungen operative Gebarung				0,00	0,00	0,00	0,00	0,00	0,00
1/813160-680000	Planmäßige Abschreibung		2226		100,00	100,00	132,55	0,00	0,00	0,00
SU 22 / 32	Summe Aufwendungen / Auszahlungen operative Gebarung				100,00	100,00	132,55	0,00	0,00	0,00
SA 0 / SA 1	(0) Nettoergebnis (21 - 22) / (1) Geldfluss operative Gebarung (31 – 32)				-100,00	-100,00	-132,55	0,00	0,00	0,00
SU 23	Summe Haushaltsrücklagen				0,00	0,00	0,00	0,00	0,00	0,00
SA00	Nettoergebnis nach Zuw./Entn. Haushaltsrücklagen (Saldo 0 +/- SU23)				-100,00	-100,00	-132,55			
Investive Gebarung										
SU 33	Summe Einzahlungen investive Gebarung							0,00	0,00	0,00
SU 34	Summe Auszahlungen investive Gebarung							0,00	0,00	0,00
SA2	Saldo (2) Geldfluss aus der Investiven Gebarung (33 – 34)							0,00	0,00	0,00
SA3	Saldo (3) Nettofinanzierungssaldo (Saldo 1 + Saldo 2)							0,00	0,00	0,00
Finanzierungstätigkeit										
SU 35	Summe Einzahlungen aus der Finanzierungstätigkeit							0,00	0,00	0,00
SU 36	Summe Auszahlungen aus der Finanzierungstätigkeit							0,00	0,00	0,00
SA4	Saldo (4) Geldfluss aus der Finanzierungstätigkeit (35 – 36)							0,00	0,00	0,00
SA5	Saldo (5) Geldfluss aus der voranschlagswirksamen Gebarung (Saldo 3 + Saldo 4)							0,00	0,00	0,00
814	Straßenreinigung									
814000	Straßenreinigung									
Operative Gebarung										
2/814000+817000	Erträge aus der Auflösung von sonstigen Rückstellungen		2117		0,00	800,00	0,00	0,00	0,00	0,00
2/814000+827000	Kostensätze für Bedienstete		2116 3116	18	200,00	200,00	73,00	200,00	200,00	146,00

		MVAG		VC QU	Ergebnisvoranschlag			Finanzierungsvoranschlag		
		EH	FH		VA 2023	VA 2022	RA 2021	VA 2023	VA 2022	RA 2021
2/814000+829000	Sonstige Erträge	2116	3116	18	100,00	10.000,00	4.679,57	100,00	10.000,00	4.679,57
SU 21 / 31	Summe Erträge / Einzahlungen operative Gebarung				300,00	11.000,00	4.752,57	300,00	10.200,00	4.825,57
1/814000-400000	Geringwertige Anschaffungen	2221	3221	23	3.600,00	3.500,00	580,85	3.600,00	3.500,00	580,85
1/814000-452000	Treibstoffe	2221	3221	23	3.900,00	3.800,00	0,00	3.900,00	3.800,00	0,00
1/814000-455000	Chemische und sonstige artverw. Mittel - Streusalz	2221	3221	23	21.600,00	21.300,00	33.050,45	21.600,00	21.300,00	33.050,45
1/814000-511000	Vertragsbedienstete in handwerklich Verwendung	2211	3211	20	585.700,00	468.700,00	501.735,25	585.700,00	468.700,00	501.735,25
1/814000-523000	Geldbezüge der nicht ganzjährig beschäftigten Arbeiter	2211	3211	20	4.500,00	3.900,00	6.069,70	4.500,00	3.900,00	6.069,70
1/814000-565000	Mehrleistungsvergütung	2211	3211	20	10.500,00	11.000,00	12.643,79	10.500,00	11.000,00	12.643,79
1/814000-569000	Sonstige Nebengebühren	2211	3211	20	37.600,00	36.000,00	35.753,83	37.600,00	36.000,00	35.753,83
1/814000-580000	Dienstgeberbeiträge zum Ausgleichsf für Familienbeihilfen	2212	3212	20	23.600,00	20.300,00	19.095,65	23.600,00	20.300,00	19.095,65
1/814000-582000	Sonstige Dienstgeberbeiträge zur sozialen Sicherheit	2212	3212	20	135.500,00	121.600,00	116.144,71	135.500,00	121.600,00	116.144,71
1/814000-590000	Sonstige Sozialleistungen	2212	3212	20	12.000,00	11.800,00	13.440,50	12.000,00	11.800,00	13.440,50
1/814000-591000	Dotierung von Rückstellungen für Abfertigungen	2214			10.400,00	5.200,00	4.384,68	0,00	0,00	0,00
1/814000-592000	Dotierung von Rückstellungen für Jubiläumszuwendungen	2214			12.200,00	8.200,00	10.604,51	0,00	0,00	0,00
1/814000-600200	Wasser	2222	3222	24	600,00	600,00	0,00	600,00	600,00	0,00
1/814000-617000	Instandhaltung von Fahrzeugen	2224	3224	24	13.700,00	13.500,00	5.034,84	13.700,00	14.400,00	4.179,36
1/814000-710000	Öffentliche Abgaben	2225	3225	24	100,00	100,00	0,00	100,00	100,00	0,00
1/814000-724000	Reisegebühren	2225	3225	24	3.800,00	2.100,00	3.738,84	3.800,00	2.100,00	3.738,84
1/814000-726000	Mitgliedsbeiträge	2225	3225	24	300,00	300,00	578,10	300,00	300,00	578,10
1/814000-728000	Entgelte für sonstige Leistungen - Winterdienst	2225	3225	24	25.000,00	25.000,00	22.006,49	25.000,00	25.000,00	22.006,49
SU 22 / 32	Summe Aufwendungen / Auszahlungen operative Gebarung				904.600,00	756.900,00	784.862,19	882.000,00	744.400,00	769.017,52
SA 0 / SA 1	(0) Nettoergebnis (21 - 22) / (1) Geldfluss operative Gebarung (31 - 32)				-904.300,00	-745.900,00	-780.109,62	-881.700,00	-734.200,00	-764.191,95
SU 23	Summe Haushaltsrücklagen				0,00	0,00	0,00	0,00	0,00	0,00
SA00	Nettoergebnis nach Zuw./Entn. Haushaltsrücklagen (Saldo 0 +/- SU23)				-904.300,00	-745.900,00	-780.109,62			
Investive Gebarung										
SU 33	Summe Einzahlungen investive Gebarung							0,00	0,00	0,00
SU 34	Summe Auszahlungen investive Gebarung							0,00	0,00	0,00
SA2	Saldo (2) Geldfluss aus der Investiven Gebarung (33 - 34)							0,00	0,00	0,00
SA3	Saldo (3) Nettofinanzierungssaldo (Saldo 1 + Saldo 2)							-881.700,00	-734.200,00	-764.191,95
Finanzierungstätigkeit										
SU 35	Summe Einzahlungen aus der Finanzierungstätigkeit							0,00	0,00	0,00
SU 36	Summe Auszahlungen aus der Finanzierungstätigkeit							0,00	0,00	0,00

		MVAG VC QU			Ergebnisvoranschlag			Finanzierungsvoranschlag		
		EH	FH		VA 2023	VA 2022	RA 2021	VA 2023	VA 2022	RA 2021
SA4	Saldo (4) Geldfluss aus der Finanzierungstätigkeit (35 – 36)							0,00	0,00	0,00
SA5	Saldo (5) Geldfluss aus der voranschlagswirksamen Gebarung (Saldo 3 + Saldo 4)							-881.700,00	-734.200,00	-764.191,95
815	Park- und Gartenanlagen, Kinderspielplätze									
815000	Park- und Gartenanlagen, Kinderspielplätze									
Operative Gebarung										
2/815000+828000	Rückersatz von Ausgaben	2116	3116	18	100,00	0,00	0,00	100,00	400,00	0,00
2/815000+829000	Sonstige Erträge - AMS Eingliederungsbeihilfe	2116	3116	18	1.000,00	1.000,00	20.908,35	1.000,00	1.000,00	20.908,35
SU 21 / 31	Summe Erträge / Einzahlungen operative Gebarung				1.100,00	1.000,00	20.908,35	1.100,00	1.400,00	20.908,35
1/815000-400000	Geringwertige Anschaffungen Arbeitskleidung, Bäume	2221	3221	23	15.000,00	23.000,00	27.712,25	15.000,00	23.700,00	27.031,85
1/815000-452000	Treibstoffe	2221	3221	23	2.200,00	2.800,00	1.194,19	2.200,00	2.800,00	1.194,19
1/815000-455000	Chemische und sonstige artverwandte Mittel	2221	3221	23	500,00	500,00	482,34	500,00	500,00	482,34
1/815000-458000	Mittel für ärztliche Betreuung	2221	3221	23	200,00	200,00	38,65	200,00	200,00	38,65
1/815000-459000	Sonst. Verbrauchsgüter Pflanzen, Dünger, Samen	2221	3221	23	14.000,00	13.700,00	8.268,20	14.000,00	13.700,00	8.268,20
1/815000-511000	Vertragsbedienstete in handwerklich Verwendung	2211	3211	20	92.600,00	102.000,00	67.792,62	92.600,00	102.000,00	67.792,62
1/815000-523000	Geldbezüge der nicht ganzjährig beschäftigten Arbeiter	2211	3211	20	187.800,00	152.000,00	186.293,01	187.800,00	152.000,00	186.293,01
1/815000-565000	Mehrleistungsvergütung	2211	3211	20	900,00	1.100,00	0,00	900,00	1.100,00	0,00
1/815000-569000	Sonstige Nebengebühren	2211	3211	20	100,00	100,00	54,64	100,00	100,00	54,64
1/815000-580000	Dienstgeberbeiträge zum Ausgleichsf für Familienbeihilfen	2212	3212	20	11.100,00	10.000,00	9.968,27	11.100,00	10.000,00	9.968,27
1/815000-582000	Sonstige Dienstgeberbeiträge zur sozialen Sicherheit	2212	3212	20	60.300,00	54.500,00	54.313,70	60.300,00	54.500,00	54.313,70
1/815000-590000	Sonstige Sozialleistungen	2212	3212	20	7.600,00	7.600,00	8.022,28	7.600,00	7.600,00	8.022,28
1/815000-592000	Dotierung von Rückstellungen für Jubiläumszuwendungen	2214			1.100,00	1.200,00	845,15	0,00	0,00	0,00
1/815000-600200	Wasser	2222	3222	24	200,00	200,00	66,41	200,00	200,00	66,41
1/815000-613000	Instandhaltung von sonstigen Grundstückseinrichtungen	2224	3224	24	25.000,00	25.000,00	20.522,00	25.000,00	25.600,00	19.991,60
1/815000-616000	Instandhaltung von Maschinen	2224	3224	24	5.000,00	4.000,00	1.893,92	5.000,00	4.000,00	1.893,92
1/815000-680000	Planmäßige Abschreibung	2226			15.800,00	17.200,00	17.883,38	0,00	0,00	0,00
1/815000-700000	Mietzinse - Babywald Himberg	2223	3223	24	2.400,00	2.400,00	0,00	2.400,00	2.400,00	0,00
1/815000-724000	Reisegebühren	2225	3225	24	1.900,00	1.600,00	1.458,51	1.900,00	1.600,00	1.458,51
1/815000-728000	Entgelte für sonstige Leistungen	2225	3225	24	41.000,00	61.000,00	53.378,60	41.000,00	61.200,00	54.197,55
SU 22 / 32	Summe Aufwendungen / Auszahlungen operative Gebarung				484.700,00	480.100,00	460.188,12	467.800,00	463.200,00	441.067,74
SA 0 / SA 1	(0) Nettoergebnis (21 - 22) / (1) Geldfluss operative Gebarung (31 – 32)				-483.600,00	-479.100,00	-439.279,77	-466.700,00	-461.800,00	-420.159,39

	MVAG	VC QU	Ergebnisvoranschlag			Finanzierungsvoranschlag				
			EH	FH	VA 2023	VA 2022	RA 2021	VA 2023	VA 2022	RA 2021
SU 23	Summe Haushaltsrücklagen				0,00	0,00	0,00	0,00	0,00	0,00
SA00	Nettoergebnis nach Zuw./Entn. Haushaltsrücklagen (Saldo 0 +/- SU23)				-483.600,00	-479.100,00	-439.279,77			
Investive Gebarung										
SU 33	Summe Einzahlungen investive Gebarung							0,00	0,00	0,00
1/815000-006000	Sonstige Grundstückseinrichtungen	3412 2 40			0,00	0,00	0,00	25.000,00	23.200,00	0,00
1/815000-020000	Maschinenankauf	3414 2 41			0,00	0,00	0,00	4.200,00	4.200,00	0,00
1/815000-040000	Fahrzeuge	3414 2 41			0,00	0,00	0,00	0,00	0,00	5.160,00
1/815000-042000	Betriebsausstattung	3415 2 41			0,00	0,00	0,00	1.000,00	1.000,00	758,49
SU 34	Summe Auszahlungen investive Gebarung							30.200,00	28.400,00	5.918,49
SA2	Saldo (2) Geldfluss aus der Investiven Gebarung (33 – 34)							-30.200,00	-28.400,00	-5.918,49
SA3	Saldo (3) Nettofinanzierungssaldo (Saldo 1 + Saldo 2)							-496.900,00	-490.200,00	-426.077,88
Finanzierungstätigkeit										
SU 35	Summe Einzahlungen aus der Finanzierungstätigkeit							0,00	0,00	0,00
SU 36	Summe Auszahlungen aus der Finanzierungstätigkeit							0,00	0,00	0,00
SA4	Saldo (4) Geldfluss aus der Finanzierungstätigkeit (35 – 36)							0,00	0,00	0,00
SA5	Saldo (5) Geldfluss aus der voranschlagswirksamen Gebarung (Saldo 3 + Saldo 4)							-496.900,00	-490.200,00	-426.077,88
816	Öffentliche Beleuchtung und öffentliche Uhren									
816000	Öffentliche Beleuchtung und öffentl. Uhren									
Operative Gebarung										
2/816000+813000	Erträge aus der Auflösung von Investitionszuschüssen (Kapitaltransfers)	2127			6.500,00	6.500,00	6.530,00	0,00	0,00	0,00
2/816000+829000	Sonstige Erträge	2116 3116 18			100,00	100,00	4.400,00	100,00	100,00	4.400,00
SU 21 / 31	Summe Erträge / Einzahlungen operative Gebarung				6.600,00	6.600,00	10.930,00	100,00	100,00	4.400,00
1/816000-600000	Strom	2222 3222 24			90.000,00	44.000,00	38.606,26	90.000,00	44.000,00	38.606,26
1/816000-611000	Instandhaltung von Straßenbauten	2224 3224 24			85.000,00	75.000,00	73.911,43	85.000,00	134.300,00	28.387,69
1/816000-650000	Zinsen für Finanzschulden in Euro	2241 3241 25			37.500,00	40.100,00	42.701,84	37.500,00	41.000,00	42.701,84
1/816000-680000	Planmäßige Abschreibung	2226			117.400,00	114.900,00	120.522,66	0,00	0,00	0,00
SU 22 / 32	Summe Aufwendungen / Auszahlungen operative Gebarung				329.900,00	274.000,00	275.742,19	212.500,00	219.300,00	109.695,79
SA 0 / SA 1	(0) Nettoergebnis (21 - 22) / (1) Geldfluss operative Gebarung (31 – 32)				-323.300,00	-267.400,00	-264.812,19	-212.400,00	-219.200,00	-105.295,79
SU 23	Summe Haushaltsrücklagen				0,00	0,00	0,00	0,00	0,00	0,00
SA00	Nettoergebnis nach Zuw./Entn. Haushaltsrücklagen (Saldo 0 +/- SU23)				-323.300,00	-267.400,00	-264.812,19			
Investive Gebarung										
SU 33	Summe Einzahlungen investive Gebarung							0,00	0,00	0,00
1/816000-005000	Anlagen zu Straßenbauten	3412 2 40			0,00	0,00	0,00	25.000,00	90.000,00	45.067,07
SU 34	Summe Auszahlungen investive Gebarung							25.000,00	90.000,00	45.067,07
SA2	Saldo (2) Geldfluss aus der Investiven Gebarung (33 – 34)							-25.000,00	-90.000,00	-45.067,07
SA3	Saldo (3) Nettofinanzierungssaldo (Saldo 1 + Saldo 2)							-237.400,00	-309.200,00	-150.362,86

		MVAG VC QU			Ergebnisvoranschlag			Finanzierungsvoranschlag		
		EH	FH		VA 2023	VA 2022	RA 2021	VA 2023	VA 2022	RA 2021
Finanzierungstätigkeit										
SU 35	Summe Einzahlungen aus der Finanzierungstätigkeit							0,00	0,00	0,00
1/816000-310000	Leasingrate		3615		0,00	0,00	0,00	78.900,00	76.300,00	73.669,36
SU 36	Summe Auszahlungen aus der Finanzierungstätigkeit							78.900,00	76.300,00	73.669,36
SA4	Saldo (4) Geldfluss aus der Finanzierungstätigkeit (35 – 36)							-78.900,00	-76.300,00	-73.669,36
SA5	Saldo (5) Geldfluss aus der voranschlagswirksamen Gebarung (Saldo 3 + Saldo 4)							-316.300,00	-385.500,00	-224.032,22
817	Friedhöfe (einschließlich Einsegnungshallen und Krematorien)									
817000	Friedhof Himberg									
Operative Gebarung										
2/817000+811000/1	Einnahmen Vermietung, Verpachtung	2115	3115	14	10.000,00	10.000,00	10.298,20	10.000,00	10.000,00	10.298,20
2/817000+816000	Kostenbeiträge (Kostensätze) für sonstige Leistungen	2114	3114	13	2.500,00	2.500,00	2.662,70	2.500,00	2.500,00	2.662,70
2/817000+829000	Sonstige Erträge	2116	3116	18	0,00	0,00	1.797,30	0,00	0,00	1.797,30
2/817000+852000	Grabstellenverlängerung	2113	3113	12	36.000,00	35.000,00	38.335,00	36.000,00	38.000,00	38.565,00
2/817000+852100	Begräbnis- u. Leichenkammergeb.	2113	3113	12	40.000,00	40.000,00	39.660,00	40.000,00	41.500,00	40.710,00
2/817000+852200	Grabdenkmal- u. Einfassungsggeb.	2113	3113	12	10.000,00	10.000,00	8.894,00	10.000,00	10.000,00	10.918,00
2/817000+860000	Transfers von Bund, Bundesfonds und Bundeskammern	2121	3121	15	0,00	4.200,00	1.400,00	0,00	4.200,00	1.400,00
SU 21 / 31	Summe Erträge / Einzahlungen operative Gebarung				98.500,00	101.700,00	103.047,20	98.500,00	106.200,00	106.351,20
1/817000-400000	Geringwertige Anschaffungen	2221	3221	23	1.500,00	4.900,00	938,95	1.500,00	4.900,00	938,95
1/817000-452000	Treibstoffe	2221	3221	23	200,00	200,00	0,00	200,00	200,00	0,00
1/817000-454000	Reinigungsmittel	2221	3221	23	600,00	1.400,00	525,32	600,00	1.400,00	525,32
1/817000-458000	Mittel für ärztliche Betreuung	2221	3221	23	100,00	100,00	0,00	100,00	100,00	0,00
1/817000-459000	Sonstige Verbrauchsgüter	2221	3221	23	1.800,00	1.800,00	2.716,76	1.800,00	1.800,00	2.716,76
1/817000-511000	Vertragsbedienstete in handwerklich Verwendung	2211	3211	20	50.100,00	46.200,00	16.501,50	50.100,00	46.200,00	16.501,50
1/817000-523000	Geldbezüge der nicht ganzjährig beschäftigten Arbeiter	2211	3211	20	0,00	0,00	19.432,70	0,00	0,00	19.432,70
1/817000-565000	Mehrleistungsvergütung	2211	3211	20	800,00	1.400,00	1.388,20	800,00	1.400,00	1.388,20
1/817000-569000	Sonstige Nebengebühren	2211	3211	20	2.900,00	2.900,00	1.675,89	2.900,00	2.900,00	1.675,89
1/817000-580000	Dienstgeberbeiträge zum Ausgleichsf für Familienbeihilfen	2212	3212	20	1.000,00	1.000,00	763,03	1.000,00	1.000,00	763,03
1/817000-582000	Sonstige Dienstgeberbeiträge zur sozialen Sicherheit	2212	3212	20	11.500,00	10.500,00	8.312,67	11.500,00	10.500,00	8.312,67
1/817000-590000	Sonstige Sozialleistungen	2212	3212	20	1.500,00	1.400,00	1.025,24	1.500,00	1.400,00	1.025,24
1/817000-592000	Dotierung von Rückstellungen für Jubiläumswendungen	2214			900,00	500,00	440,53	0,00	0,00	0,00
1/817000-600000	Strom	2222	3222	24	12.000,00	4.100,00	2.872,51	12.000,00	4.100,00	2.872,51
1/817000-600100	Gas	2222	3222	24	8.000,00	1.800,00	1.963,65	8.000,00	1.800,00	1.963,65

		MVAG		VC QU	Ergebnisvoranschlag			Finanzierungsvoranschlag		
		EH	FH		VA 2023	VA 2022	RA 2021	VA 2023	VA 2022	RA 2021
1/817000-600200	Wasser	2222	3222	24	2.100,00	2.000,00	-1.909,85	2.100,00	2.000,00	-1.909,85
1/817000-600200/1	Wasser Gärtnerei	2222	3222	24	300,00	300,00	0,57	300,00	300,00	0,57
1/817000-614000	Instandhaltung von Gebäuden	2224	3224	24	2.100,00	2.100,00	8.624,03	2.100,00	2.100,00	8.816,09
1/817000-614000/1	Instandhaltung von Gebäuden Gärtnerei	2224	3224	24	500,00	500,00	61,66	500,00	500,00	61,66
1/817000-616000	Instandhaltung von Maschinen	2224	3224	24	500,00	500,00	0,00	500,00	500,00	0,00
1/817000-618000	Instandhaltung von Einrichtungen	2224	3224	24	700,00	700,00	150,00	700,00	700,00	150,00
1/817000-619000	Instandhaltung von Anlagen	2224	3224	24	2.000,00	7.000,00	1.836,79	2.000,00	7.000,00	1.836,79
1/817000-631000	Telekommunikationsdienste	2222	3222	24	200,00	200,00	178,80	200,00	200,00	178,80
1/817000-670000	Versicherungen	2222	3222	24	800,00	800,00	631,84	800,00	800,00	631,84
1/817000-680000	Planmäßige Abschreibung	2226			3.300,00	3.000,00	3.302,56	0,00	0,00	0,00
1/817000-700000	Miet- und Pachtaufwand (Leihgeräte)	2223	3223	24	1.000,00	1.500,00	0,00	1.000,00	1.500,00	0,00
1/817000-710000	Öffentliche Abgaben	2225	3225	24	100,00	100,00	17,10	100,00	100,00	17,10
1/817000-711000	Gebühren f.d. Ben. von Gem.-Einr. u - anlagen gem FAG (Ausgaben)	2225	3225	24	700,00	700,00	728,82	700,00	700,00	728,82
1/817000-720000	Kostenbeiträge (Kostensätze) für Leistungen	2225	3225	24	15.000,00	15.000,00	15.218,03	15.000,00	15.000,00	15.218,03
1/817000-720000/1	Kostenbeiträge (Kostensätze) für Leistungen	2225	3225	24	4.500,00	4.500,00	2.960,59	4.500,00	4.000,00	2.960,59
1/817000-724000	Reisegebühren	2225	3225	24	900,00	800,00	377,71	900,00	800,00	377,71
1/817000-728000	Entgelte für sonstige Leistungen	2225	3225	24	33.000,00	45.000,00	37.174,79	33.000,00	45.000,00	43.307,48
1/817000-729000	Sonst. Ausgaben	2225	3225	24	100,00	100,00	0,00	100,00	100,00	0,00
SU 22 / 32	Summe Aufwendungen / Auszahlungen operative Gebarung				160.700,00	163.000,00	127.910,39	156.500,00	159.000,00	130.492,05
SA 0 / SA 1	(0) Nettoergebnis (21 - 22) / (1) Geldfluss operative Gebarung (31 - 32)				-62.200,00	-61.300,00	-24.863,19	-58.000,00	-52.800,00	-24.140,85
SU 23	Summe Haushaltsrücklagen				0,00	0,00	0,00	0,00	0,00	0,00
SA00	Nettoergebnis nach Zuw./Entn. Haushaltsrücklagen (Saldo 0 +/- SU23)				-62.200,00	-61.300,00	-24.863,19			
Investive Gebarung										
SU 33	Summe Einzahlungen investive Gebarung							0,00	0,00	0,00
1/817000-006000	Errichtungen, Erweiterungen		3412	2 40	0,00	0,00	0,00	2.500,00	2.500,00	17.157,60
1/817000-042000	Betriebsausstattung		3415	2 41	0,00	0,00	0,00	1.000,00	3.000,00	1.540,80
1/817000-050000	Sonderanlagen		3412	2 40	0,00	0,00	0,00	5.000,00	17.500,00	42.071,52
SU 34	Summe Auszahlungen investive Gebarung							8.500,00	23.000,00	60.769,92
SA2	Saldo (2) Geldfluss aus der Investiven Gebarung (33 - 34)							-8.500,00	-23.000,00	-60.769,92
SA3	Saldo (3) Nettofinanzierungssaldo (Saldo 1 + Saldo 2)							-66.500,00	-75.800,00	-84.910,77
Finanzierungstätigkeit										
SU 35	Summe Einzahlungen aus der Finanzierungstätigkeit							0,00	0,00	0,00
SU 36	Summe Auszahlungen aus der Finanzierungstätigkeit							0,00	0,00	0,00
SA4	Saldo (4) Geldfluss aus der Finanzierungstätigkeit (35 - 36)							0,00	0,00	0,00
SA5	Saldo (5) Geldfluss aus der voranschlagswirksamen Gebarung (Saldo 3 + Saldo 4)							-66.500,00	-75.800,00	-84.910,77

		MVAG		VC QU	Ergebnisvoranschlag			Finanzierungsvoranschlag		
		EH	FH		VA 2023	VA 2022	RA 2021	VA 2023	VA 2022	RA 2021
817010	Friedhof Velm									
	Operative Gebarung									
2/817010+852000	Grabstellenverlängerung	2113	3113	12	5.000,00	5.000,00	7.405,00	5.000,00	5.300,00	7.325,00
2/817010+852100	Begräbnis- u. Leichenkammergeb.	2113	3113	12	3.100,00	3.600,00	6.900,00	3.100,00	3.600,00	6.900,00
2/817010+852200	Grabdenkmal- u. Einfassungsgeb.	2113	3113	12	3.100,00	3.100,00	1.600,00	3.100,00	3.100,00	1.600,00
SU 21 / 31	Summe Erträge / Einzahlungen operative Gebarung				11.200,00	11.700,00	15.905,00	11.200,00	12.000,00	15.825,00
1/817010-600200	Wasser	2222	3222	24	100,00	100,00	12,79	100,00	100,00	12,79
1/817010-614000	Instandhaltung von Gebäuden	2224	3224	24	200,00	200,00	2.148,00	200,00	200,00	2.148,00
1/817010-619000	Instandhaltung von Anlagen	2224	3224	24	200,00	200,00	0,00	200,00	200,00	0,00
1/817010-670000	Versicherungen	2222	3222	24	100,00	100,00	67,37	100,00	100,00	67,37
1/817010-680000	Planmäßige Abschreibung	2226			1.600,00	1.600,00	1.439,98	0,00	0,00	0,00
1/817010-720000	Kostenbeiträge (Kostensätze) für Leistungen	2225	3225	24	2.100,00	2.100,00	2.200,20	2.100,00	2.100,00	2.200,20
1/817010-720000/1	Kostenbeiträge (Kostensätze) für Leistungen	2225	3225	24	1.500,00	1.500,00	1.110,22	1.500,00	1.500,00	1.110,22
1/817010-728000	Entgelte für sonstige Leistungen	2225	3225	24	5.300,00	5.200,00	5.635,20	5.300,00	5.200,00	7.035,20
SU 22 / 32	Summe Aufwendungen / Auszahlungen operative Gebarung				11.100,00	11.000,00	12.613,76	9.500,00	9.400,00	12.573,78
SA 0 / SA 1	(0) Nettoergebnis (21 - 22) / (1) Geldfluss operative Gebarung (31 - 32)				100,00	700,00	3.291,24	1.700,00	2.600,00	3.251,22
SU 23	Summe Haushaltsrücklagen				0,00	0,00	0,00	0,00	0,00	0,00
SA00	Nettoergebnis nach Zuw./Entn. Haushaltsrücklagen (Saldo 0 +/- SU23)				100,00	700,00	3.291,24			
	Investive Gebarung									
SU 33	Summe Einzahlungen investive Gebarung							0,00	0,00	0,00
1/817010-050000	Sonderanlagen - Fundamente		3412	2 40	0,00	0,00	0,00	1.000,00	1.000,00	7.161,60
SU 34	Summe Auszahlungen investive Gebarung							1.000,00	1.000,00	7.161,60
SA2	Saldo (2) Geldfluss aus der Investiven Gebarung (33 - 34)							-1.000,00	-1.000,00	-7.161,60
SA3	Saldo (3) Nettofinanzierungssaldo (Saldo 1 + Saldo 2)							700,00	1.600,00	-3.910,38
	Finanzierungstätigkeit									
SU 35	Summe Einzahlungen aus der Finanzierungstätigkeit							0,00	0,00	0,00
SU 36	Summe Auszahlungen aus der Finanzierungstätigkeit							0,00	0,00	0,00
SA4	Saldo (4) Geldfluss aus der Finanzierungstätigkeit (35 - 36)							0,00	0,00	0,00
SA5	Saldo (5) Geldfluss aus der voranschlagswirksamen Gebarung (Saldo 3 + Saldo 4)							700,00	1.600,00	-3.910,38
817020	Friedhof Pellendorf									
	Operative Gebarung									
2/817020+852000	Grabstellenverlängerung	2113	3113	12	2.500,00	2.500,00	5.005,00	2.500,00	2.500,00	5.005,00
2/817020+852100	Begräbnis- u. Leichenkammergeb.	2113	3113	12	3.000,00	3.000,00	1.200,00	3.000,00	3.000,00	1.200,00
2/817020+852200	Grabdenkmal- u. Einfassungsgeb.	2113	3113	12	1.600,00	1.600,00	0,00	1.600,00	1.600,00	0,00
SU 21 / 31	Summe Erträge / Einzahlungen operative Gebarung				7.100,00	7.100,00	6.205,00	7.100,00	7.100,00	6.205,00

		MVAG VC QU			Ergebnisvoranschlag			Finanzierungsvoranschlag		
		EH	FH		VA 2023	VA 2022	RA 2021	VA 2023	VA 2022	RA 2021
1/817020-400000	Geringwertige Wirtschaftsgüter (GWG)	2221	3221	23	300,00	200,00	0,00	300,00	200,00	0,00
1/817020-451000	Brennstoffe	2221	3221	23	800,00	800,00	187,39	800,00	800,00	187,39
1/817020-459000	Sonstige Verbrauchsgüter	2221	3221	23	100,00	100,00	0,00	100,00	100,00	0,00
1/817020-600000	Strom	2222	3222	24	4.500,00	2.500,00	1.778,53	4.500,00	2.500,00	1.778,53
1/817020-600200	Wasser	2222	3222	24	500,00	500,00	17,55	500,00	500,00	17,55
1/817020-614000	Instandhaltung von Gebäuden	2224	3224	24	2.600,00	2.600,00	0,00	2.600,00	2.600,00	0,00
1/817020-616000	Instandhaltung von Maschinen	2224	3224	24	400,00	400,00	0,00	400,00	400,00	0,00
1/817020-618000	Instandhaltung von Einrichtungen	2224	3224	24	100,00	100,00	0,00	100,00	100,00	0,00
1/817020-619000	Instandhaltung von Anlagen	2224	3224	24	100,00	100,00	0,00	100,00	100,00	0,00
1/817020-670000	Versicherungen	2222	3222	24	600,00	600,00	473,58	600,00	600,00	473,58
1/817020-680000	Planmäßige Abschreibung	2226			500,00	500,00	509,33	0,00	0,00	0,00
1/817020-720000	Kostenbeiträge (Kostensätze) für Leistungen	2225	3225	24	1.700,00	1.700,00	1.650,15	1.700,00	1.700,00	1.650,15
1/817020-720000/1	Kostenbeiträge (Kostensätze) für Leistungen	2225	3225	24	1.500,00	1.500,00	1.110,22	1.500,00	1.500,00	1.110,22
1/817020-728000	Entgelte für sonstige Leistungen	2225	3225	24	6.200,00	6.100,00	5.263,76	6.200,00	6.100,00	6.678,06
SU 22 / 32	Summe Aufwendungen / Auszahlungen operative Gebarung				19.900,00	17.700,00	10.990,51	19.400,00	17.200,00	11.895,48
SA 0 / SA 1	(0) Nettoergebnis (21 - 22) / (1) Geldfluss operative Gebarung (31 - 32)				-12.800,00	-10.600,00	-4.785,51	-12.300,00	-10.100,00	-5.690,48
SU 23	Summe Haushaltsrücklagen				0,00	0,00	0,00	0,00	0,00	0,00
SA00	Nettoergebnis nach Zuw./Entn. Haushaltsrücklagen (Saldo 0 +/- SU23)				-12.800,00	-10.600,00	-4.785,51			
Investive Gebarung										
SU 33	Summe Einzahlungen investive Gebarung							0,00	0,00	0,00
1/817020-050000	Sonderanlagen		3412	2 40	0,00	0,00	0,00	1.000,00	1.000,00	5.779,20
SU 34	Summe Auszahlungen investive Gebarung							1.000,00	1.000,00	5.779,20
SA2	Saldo (2) Geldfluss aus der Investiven Gebarung (33 - 34)							-1.000,00	-1.000,00	-5.779,20
SA3	Saldo (3) Nettofinanzierungssaldo (Saldo 1 + Saldo 2)							-13.300,00	-11.100,00	-11.469,68
Finanzierungstätigkeit										
SU 35	Summe Einzahlungen aus der Finanzierungstätigkeit							0,00	0,00	0,00
SU 36	Summe Auszahlungen aus der Finanzierungstätigkeit							0,00	0,00	0,00
SA4	Saldo (4) Geldfluss aus der Finanzierungstätigkeit (35 - 36)							0,00	0,00	0,00
SA5	Saldo (5) Geldfluss aus der voranschlagswirksamen Gebarung (Saldo 3 + Saldo 4)							-13.300,00	-11.100,00	-11.469,68
82	Betriebsähnliche Einrichtungen und Betriebe									
820	Wirtschaftshöfe									
820010	Bauhof Velm									
Operative Gebarung										
SU 21 / 31	Summe Erträge / Einzahlungen operative Gebarung				0,00	0,00	0,00	0,00	0,00	0,00
1/820010-400000	Geringwertige Wirtschaftsgüter (GWG)	2221	3221	23	600,00	500,00	0,00	600,00	500,00	0,00

		MVAG		VC QU	Ergebnisvoranschlag			Finanzierungsvoranschlag		
		EH	FH		VA 2023	VA 2022	RA 2021	VA 2023	VA 2022	RA 2021
1/820010-459000	Sonstige Verbrauchsgüter	2221	3221	23	100,00	100,00	332,09	100,00	100,00	332,09
1/820010-600000	Strom	2222	3222	24	600,00	200,00	233,71	600,00	200,00	233,71
1/820010-600100	Gas	2222	3222	24	2.000,00	500,00	323,29	2.000,00	500,00	323,29
1/820010-600200	Wasser	2222	3222	24	100,00	100,00	52,07	100,00	100,00	52,07
1/820010-614000	Instandhaltung von Gebäuden	2224	3224	24	400,00	400,00	224,95	400,00	400,00	224,95
1/820010-617000	Instandhaltung von Fahrzeugen	2224	3224	24	200,00	200,00	960,94	200,00	200,00	960,94
1/820010-618000	Instandhaltung von Einrichtungen	2224	3224	24	200,00	100,00	0,00	200,00	100,00	0,00
1/820010-670000	Versicherungen	2222	3222	24	800,00	800,00	791,17	800,00	800,00	791,17
1/820010-680000	Planmäßige Abschreibung	2226			1.600,00	1.600,00	1.867,59	0,00	0,00	0,00
1/820010-710000	Öffentliche Abgaben, ohne Gebühren gemäß FAG	2225	3225	24	300,00	300,00	0,00	300,00	300,00	0,00
1/820010-728000	Entgelte für sonstige Leistungen	2225	3225	24	700,00	700,00	230,46	700,00	700,00	604,96
SU 22 / 32	Summe Aufwendungen / Auszahlungen operative Gebarung				7.600,00	5.500,00	5.016,27	6.000,00	3.900,00	3.523,18
SA 0 / SA 1	(0) Nettoergebnis (21 - 22) / (1) Geldfluss operative Gebarung (31 – 32)				-7.600,00	-5.500,00	-5.016,27	-6.000,00	-3.900,00	-3.523,18
SU 23	Summe Haushaltsrücklagen				0,00	0,00	0,00	0,00	0,00	0,00
SA00	Nettoergebnis nach Zuw./Entn. Haushaltsrücklagen (Saldo 0 +/- SU23)				-7.600,00	-5.500,00	-5.016,27			
Investive Gebarung										
SU 33	Summe Einzahlungen investive Gebarung							0,00	0,00	0,00
1/820010-040000	Fahrzeuge		3414	2 41	0,00	0,00	0,00	0,00	0,00	10.251,00
1/820010-042000	Amts-, Betriebs- und Geschäftsausstattung		3415	2 41	0,00	0,00	0,00	1.000,00	1.000,00	260,00
SU 34	Summe Auszahlungen investive Gebarung							1.000,00	1.000,00	10.511,00
SA2	Saldo (2) Geldfluss aus der Investiven Gebarung (33 – 34)							-1.000,00	-1.000,00	-10.511,00
SA3	Saldo (3) Nettofinanzierungssaldo (Saldo 1 + Saldo 2)							-7.000,00	-4.900,00	-14.034,18
Finanzierungstätigkeit										
SU 35	Summe Einzahlungen aus der Finanzierungstätigkeit							0,00	0,00	0,00
SU 36	Summe Auszahlungen aus der Finanzierungstätigkeit							0,00	0,00	0,00
SA4	Saldo (4) Geldfluss aus der Finanzierungstätigkeit (35 – 36)							0,00	0,00	0,00
SA5	Saldo (5) Geldfluss aus der voranschlagswirksamen Gebarung (Saldo 3 + Saldo 4)							-7.000,00	-4.900,00	-14.034,18
820020	Wirtschaftshof Rauchenwartherstraße									
Operative Gebarung										
2/820020+808000	Veräußerung von Altmaterial	2116	3116	16	100,00	9.100,00	0,00	100,00	9.100,00	0,00
2/820020+811000	Einnahmen Vermietung, Verpachtung	2115	3115	14	5.300,00	5.300,00	5.307,43	5.300,00	5.300,00	5.307,43
2/820020+813000	Erträge aus der Auflösung von Investitionszuschüssen (Kapitaltransfers)	2127			500,00	500,00	542,60	0,00	0,00	0,00
2/820020+827000	Kostensätze für die Überlassung v Bediensteten an Dritte	2116	3116	18	200,00	200,00	0,00	200,00	200,00	0,00
2/820020+829000	Sonstige Erträge	2116	3116	18	100,00	0,00	559,43	100,00	2.300,00	559,43

		MVAG		VC QU	Ergebnisvoranschlag			Finanzierungsvoranschlag		
		EH	FH		VA 2023	VA 2022	RA 2021	VA 2023	VA 2022	RA 2021
2/820020+861000	Transfers von Ländern, Landesfonds und Landesammern	2121	3121	15	0,00	0,00	1.296,00	0,00	0,00	1.296,00
2/820020+871000	Kapitaltransfers aus Gemeinde-Bedarfszuweisungsmittel	2121	3121	33	5.000,00	0,00	0,00	5.000,00	0,00	0,00
SU 21 / 31	Summe Erträge / Einzahlungen operative Gebarung				11.200,00	15.100,00	7.705,46	10.700,00	16.900,00	7.162,86
1/820020-400000	Geringwertige Anschaffungen	2221	3221	23	16.000,00	15.200,00	19.550,03	16.000,00	15.200,00	19.389,94
1/820020-452000	Treibstoffe	2221	3221	23	25.000,00	23.900,00	21.948,83	25.000,00	25.100,00	21.488,74
1/820020-453000	Schmier- und Schleifmittel	2221	3221	23	1.000,00	1.000,00	1.035,08	1.000,00	1.000,00	1.035,08
1/820020-454000	Reinigungsmittel	2221	3221	23	2.300,00	3.800,00	2.148,55	2.300,00	3.800,00	2.148,55
1/820020-456000	Schreib-, Zeichen- und sonst. Bürom	2221	3221	23	100,00	100,00	77,99	100,00	100,00	77,99
1/820020-458000	Mittel für ärztliche Betreuung	2221	3221	23	300,00	300,00	303,80	300,00	300,00	303,80
1/820020-459000	Sonstige Verbrauchsgüter	2221	3221	23	4.900,00	4.900,00	5.281,03	4.900,00	5.200,00	5.116,31
1/820020-511000	Vertragsbedienstete in handwerklich Verwendung	2211	3211	20	92.100,00	98.000,00	91.178,08	92.100,00	98.000,00	91.178,08
1/820020-565000	Mehrleistungsvergütung	2211	3211	20	3.800,00	2.200,00	12,75	3.800,00	2.200,00	12,75
1/820020-569000	Sonstige Nebengebühren	2211	3211	20	100,00	100,00	0,00	100,00	100,00	0,00
1/820020-580000	Dienstgeberbeiträge zum Ausgleichf für Familienbeihilfen	2212	3212	20	3.800,00	3.900,00	3.568,97	3.800,00	3.900,00	3.568,97
1/820020-582000	Sonstige Dienstgeberbeiträge zur sozialen Sicherheit	2212	3212	20	20.000,00	21.200,00	19.411,42	20.000,00	21.200,00	19.411,42
1/820020-590000	Sonstige Sozialleistungen	2212	3212	20	2.400,00	2.400,00	1.724,08	2.400,00	2.400,00	1.724,08
1/820020-592000	Dotierung von Rückstellungen für Jubiläumszuwendungen	2214			2.400,00	2.100,00	1.177,16	0,00	0,00	0,00
1/820020-600000	Strom	2222	3222	24	9.000,00	3.700,00	2.701,61	9.000,00	3.700,00	2.701,61
1/820020-600100	Gas	2222	3222	24	45.000,00	13.500,00	9.359,24	45.000,00	13.500,00	10.131,87
1/820020-600200	Wasser	2222	3222	24	2.800,00	4.000,00	3.295,94	2.800,00	4.000,00	3.295,94
1/820020-614000	Instandhaltung von Gebäuden	2224	3224	24	3.700,00	3.700,00	4.182,50	3.700,00	3.700,00	4.182,50
1/820020-614000/1	Instandhaltung von Gebäuden Gemeindehaus Rauchenw.-Str. 5 (Juz)	2224	3224	24	2.300,00	2.200,00	0,00	2.300,00	2.200,00	0,00
1/820020-616000	Instandhaltung von Maschinen	2224	3224	24	3.600,00	3.600,00	1.362,06	3.600,00	3.600,00	1.362,06
1/820020-617000	Instandhaltung von Fahrzeugen	2224	3224	24	25.000,00	25.000,00	35.586,42	25.000,00	25.000,00	35.586,42
1/820020-618000	Instandhaltung von sonstigen Anlagen	2224	3224	24	300,00	300,00	162,00	300,00	300,00	162,00
1/820020-631000	Telekommunikationsdienste	2222	3222	24	700,00	700,00	654,25	700,00	700,00	703,34
1/820020-670000	Versicherungen	2222	3222	24	23.900,00	23.600,00	25.468,03	23.900,00	23.600,00	25.468,03
1/820020-680000	Planmäßige Abschreibung	2226			39.700,00	37.500,00	35.512,71	0,00	0,00	0,00
1/820020-700000	Miet- und Pachtanwendung (Leihgeräte)	2223	3223	24	500,00	-300,00	0,00	500,00	700,00	0,00
1/820020-705000	Operating Leasing - Mehrzweckfahrzeug Swingo	2223	3223	24	16.200,00	16.400,00	17.223,84	16.200,00	16.400,00	17.223,84
1/820020-705000/1	Operating Leasing - Unimog U318	2223	3223	24	21.300,00	21.300,00	21.177,60	21.300,00	21.300,00	21.177,60
1/820020-705000/3	Operating Leasing - VW Crafter 40 LR TDI	2223	3223	24	0,00	3.100,00	7.970,88	0,00	3.100,00	7.970,88

		MVAG		VC QU	Ergebnisvoranschlag			Finanzierungsvoranschlag		
		EH	FH		VA 2023	VA 2022	RA 2021	VA 2023	VA 2022	RA 2021
1/820020-710000	Öffentliche Abgaben	2225	3225	24	5.000,00	5.900,00	5.350,59	5.000,00	5.900,00	5.350,59
1/820020-711000	Gebühren f.d. Ben. von Gem.-Einr. u - anlagen gem FAG (Ausgaben)	2225	3225	24	2.300,00	2.300,00	2.253,84	2.300,00	2.300,00	2.253,84
1/820020-724000	Reisegebühren	2225	3225	24	500,00	400,00	334,74	500,00	400,00	334,74
1/820020-728000	Entgelte für sonstige Leistungen	2225	3225	24	7.000,00	7.000,00	10.901,33	7.000,00	8.700,00	9.216,22
1/820020-729000	Sonst.Ausgaben	2225	3225	24	200,00	200,00	42,40	200,00	200,00	42,40
SU 22 / 32	Summe Aufwendungen / Auszahlungen operative Gebarung				383.200,00	353.200,00	350.957,75	341.100,00	317.800,00	312.619,59
SA 0 / SA 1	(0) Nettoergebnis (21 - 22) / (1) Geldfluss operative Gebarung (31 - 32)				-372.000,00	-338.100,00	-343.252,29	-330.400,00	-300.900,00	-305.456,73
SU 23	Summe Haushaltsrücklagen				0,00	0,00	0,00	0,00	0,00	0,00
SA00	Nettoergebnis nach Zuw./Entn. Haushaltsrücklagen (Saldo 0 +/- SU23)				-372.000,00	-338.100,00	-343.252,29			
Investive Gebarung										
2/820020+301000	Kapitaltransfers von Ländern, Landesfonds und Landeskammern		3331	33	0,00	0,00	0,00	0,00	0,00	5.426,00
SU 33	Summe Einzahlungen investive Gebarung							0,00	0,00	5.426,00
1/820020-020000	Maschinenankauf		3414	2 41	0,00	0,00	0,00	2.500,00	2.500,00	0,00
1/820020-040000	Fahrzeuge		3414	2 41	0,00	0,00	0,00	0,00	37.400,00	21.900,00
1/820020-042000	Betriebsausstattung		3415	2 41	0,00	0,00	0,00	5.000,00	14.400,00	1.200,00
SU 34	Summe Auszahlungen investive Gebarung							7.500,00	54.300,00	23.100,00
SA2	Saldo (2) Geldfluss aus der Investiven Gebarung (33 - 34)							-7.500,00	-54.300,00	-17.674,00
SA3	Saldo (3) Nettofinanzierungssaldo (Saldo 1 + Saldo 2)							-337.900,00	-355.200,00	-323.130,73
Finanzierungstätigkeit										
SU 35	Summe Einzahlungen aus der Finanzierungstätigkeit							0,00	0,00	0,00
1/820020-310000	Verbindlichkeiten aus Finanzierungsleasing		3615		0,00	0,00	0,00	2.000,00	2.700,00	2.795,28
SU 36	Summe Auszahlungen aus der Finanzierungstätigkeit							2.000,00	2.700,00	2.795,28
SA4	Saldo (4) Geldfluss aus der Finanzierungstätigkeit (35 - 36)							-2.000,00	-2.700,00	-2.795,28
SA5	Saldo (5) Geldfluss aus der voranschlagswirksamen Gebarung (Saldo 3 + Saldo 4)							-339.900,00	-357.900,00	-325.926,01
828	Sonstige Märkte									
828000	Sonstige Märkte									
Operative Gebarung										
2/828000+852000	Anschluss- oder Benützungsgebühren	2113	3113	12	4.500,00	4.600,00	3.920,00	4.500,00	4.600,00	3.920,00
SU 21 / 31	Summe Erträge / Einzahlungen operative Gebarung				4.500,00	4.600,00	3.920,00	4.500,00	4.600,00	3.920,00
SU 22 / 32	Summe Aufwendungen / Auszahlungen operative Gebarung				0,00	0,00	0,00	0,00	0,00	0,00
SA 0 / SA 1	(0) Nettoergebnis (21 - 22) / (1) Geldfluss operative Gebarung (31 - 32)				4.500,00	4.600,00	3.920,00	4.500,00	4.600,00	3.920,00
SU 23	Summe Haushaltsrücklagen				0,00	0,00	0,00	0,00	0,00	0,00
SA00	Nettoergebnis nach Zuw./Entn. Haushaltsrücklagen (Saldo 0 +/- SU23)				4.500,00	4.600,00	3.920,00			
Investive Gebarung										
SU 33	Summe Einzahlungen investive Gebarung							0,00	0,00	0,00

		MVAG VC QU			Ergebnisvoranschlag			Finanzierungsvoranschlag		
		EH	FH		VA 2023	VA 2022	RA 2021	VA 2023	VA 2022	RA 2021
SU 34	Summe Auszahlungen investive Gebarung							0,00	0,00	0,00
SA2	Saldo (2) Geldfluss aus der Investiven Gebarung (33 – 34)							0,00	0,00	0,00
SA3	Saldo (3) Nettofinanzierungssaldo (Saldo 1 + Saldo 2)							4.500,00	4.600,00	3.920,00
Finanzierungstätigkeit										
SU 35	Summe Einzahlungen aus der Finanzierungstätigkeit							0,00	0,00	0,00
SU 36	Summe Auszahlungen aus der Finanzierungstätigkeit							0,00	0,00	0,00
SA4	Saldo (4) Geldfluss aus der Finanzierungstätigkeit (35 – 36)							0,00	0,00	0,00
SA5	Saldo (5) Geldfluss aus der voranschlagswirksamen Gebarung (Saldo 3 + Saldo 4)							4.500,00	4.600,00	3.920,00
83	Betriebsähnliche Einrichtungen und Betriebe (Fortsetzung)									
831	Freibäder									
831000	Freibäder									
Operative Gebarung										
2/831000+810000/1	Leistungserlöse - Eintritt	2114	3114	13	60.000,00	60.000,00	51.983,05	60.000,00	60.000,00	51.981,28
2/831000+810000/2	Erträge aus Leistungen - Leihgebühren	2114	3114	13	2.800,00	2.800,00	2.694,98	2.800,00	2.800,00	2.694,98
2/831000+810000/3	Erträge aus Leistungen - Zutrittschip	2114	3114	13	100,00	100,00	774,72	100,00	100,00	774,72
2/831000+811000	Einnahmen Vermietung, Verpachtung Badebuffet	2115	3115	14	4.100,00	4.100,00	2.500,00	4.100,00	4.100,00	2.500,00
2/831000+817000	Erträge aus der Auflösung von sonstigen Rückstellungen	2117			0,00	0,00	2.110,89	0,00	0,00	0,00
SU 21 / 31	Summe Erträge / Einzahlungen operative Gebarung				67.000,00	67.000,00	60.063,64	67.000,00	67.000,00	57.950,98
1/831000-400000	Geringwertige Anschaffungen	2221	3221	23	5.000,00	5.000,00	2.458,26	5.000,00	5.000,00	2.458,26
1/831000-454000	Reinigungsmittel	2221	3221	23	4.000,00	5.000,00	1.717,33	4.000,00	5.000,00	1.717,33
1/831000-455000	Chemische und sonstige artverw. Mit	2221	3221	23	8.300,00	8.600,00	7.722,82	8.300,00	8.600,00	7.722,82
1/831000-456000	Schreib-, Zeichen- und sonst. Bürom	2221	3221	23	100,00	100,00	49,98	100,00	100,00	49,98
1/831000-458000	Mittel für ärztliche Betreuung	2221	3221	23	200,00	200,00	83,02	200,00	200,00	83,02
1/831000-459000	Sonstige Verbrauchsgüter	2221	3221	23	2.000,00	2.000,00	1.233,72	2.000,00	2.000,00	1.233,72
1/831000-511000	Vertragsbedienstete in handwerklich Verwendung	2211	3211	20	45.100,00	51.500,00	40.534,42	45.100,00	51.500,00	40.534,42
1/831000-523000	Geldbezüge Arbeiter nicht ganzjährig	2211	3211	20	14.600,00	13.400,00	18.984,02	14.600,00	13.400,00	18.984,02
1/831000-565000	Mehrleistungsvergütung	2211	3211	20	1.600,00	900,00	16,34	1.600,00	900,00	16,34
1/831000-569000	Sonstige Nebengebühren	2211	3211	20	5.700,00	5.400,00	5.155,01	5.700,00	5.400,00	5.155,01
1/831000-580000	Dienstgeberbeiträge zum Ausgleichsf für Familienbeihilfen	2212	3212	20	2.700,00	2.500,00	1.923,71	2.700,00	2.500,00	1.923,71
1/831000-582000	Sonstige Dienstgeberbeiträge zur sozialen Sicherheit	2212	3212	20	14.200,00	15.200,00	13.819,06	14.200,00	15.200,00	13.819,06
1/831000-590000	Sonstige Sozialleistungen	2212	3212	20	1.000,00	1.000,00	1.024,35	1.000,00	1.000,00	1.024,35
1/831000-592000	Dotierung von Rückstellungen für Jubiläumszuwendungen	2214			400,00	700,00	229,04	0,00	0,00	0,00

		MVAG		VC QU	Ergebnisvoranschlag			Finanzierungsvoranschlag		
		EH	FH		VA 2023	VA 2022	RA 2021	VA 2023	VA 2022	RA 2021
1/831000-600000	Strom	2222	3222	24	15.000,00	5.000,00	6.404,70	15.000,00	5.000,00	6.404,70
1/831000-600200	Wasser	2222	3222	24	7.000,00	8.100,00	4.140,90	7.000,00	8.100,00	4.140,90
1/831000-614000	Instandhaltung von Gebäuden	2224	3224	24	3.800,00	3.700,00	20.475,41	3.800,00	3.700,00	20.475,41
1/831000-614000/1	Instandhaltung von Gebäuden Badebuffet - Betriebskosten	2224	3224	24	3.800,00	3.700,00	3.351,62	3.800,00	3.700,00	3.351,62
1/831000-616000	Instandhaltung von Maschinen	2224	3224	24	1.000,00	1.000,00	0,00	1.000,00	1.000,00	0,00
1/831000-618000	Instandhaltung von Einrichtungen	2224	3224	24	1.000,00	1.000,00	610,49	1.000,00	1.000,00	610,49
1/831000-619000	Instandhaltung von Anlagen	2224	3224	24	15.000,00	15.000,00	8.768,24	15.000,00	15.000,00	8.221,73
1/831000-631000	Telekommunikationsdienste	2222	3222	24	700,00	800,00	701,95	700,00	800,00	673,05
1/831000-670000	Versicherungen	2222	3222	24	700,00	700,00	601,56	700,00	700,00	601,56
1/831000-680000	Planmäßige Abschreibung	2226			24.000,00	22.400,00	22.943,50	0,00	0,00	0,00
1/831000-700000	Miet- und Pachtaufwand - All in One Kassensystem	2223	3223	24	800,00	800,00	405,00	800,00	800,00	405,00
1/831000-705000	Operating Leasing - Beckensauger	2223	3223	24	4.100,00	4.100,00	4.092,00	4.100,00	4.100,00	4.092,00
1/831000-710000	Öffentliche Abgaben	2225	3225	24	1.000,00	1.000,00	928,52	1.000,00	1.000,00	928,52
1/831000-711000	Gebühren f.d. Ben. von Gem.-Einr. u - anlagen gem FAG (Ausgaben)	2225	3225	24	400,00	400,00	391,44	400,00	400,00	391,44
1/831000-724000	Reisegebühren	2225	3225	24	700,00	500,00	573,22	700,00	500,00	573,22
1/831000-728000	Entgelte für sonstige Leistungen	2225	3225	24	12.500,00	17.000,00	13.681,34	12.500,00	17.000,00	13.681,34
1/831000-729000	Sonst. Ausgaben	2225	3225	24	300,00	300,00	0,00	300,00	300,00	0,00
SU 22 / 32	Summe Aufwendungen / Auszahlungen operative Gebarung				196.700,00	197.000,00	183.020,97	172.300,00	173.900,00	159.273,02
SA 0 / SA 1	(0) Nettoergebnis (21 - 22) / (1) Geldfluss operative Gebarung (31 - 32)				-129.700,00	-130.000,00	-122.957,33	-105.300,00	-106.900,00	-101.322,04
SU 23	Summe Haushaltsrücklagen				0,00	0,00	0,00	0,00	0,00	0,00
SA00	Nettoergebnis nach Zuw./Entn. Haushaltsrücklagen (Saldo 0 +/- SU23)				-129.700,00	-130.000,00	-122.957,33			
Investive Gebarung										
SU 33	Summe Einzahlungen investive Gebarung							0,00	0,00	0,00
1/831000-020000	Maschinen und maschinelle Anlagen		3414	2 41	0,00	0,00	0,00	0,00	0,00	5.225,95
1/831000-042000	Betriebsausstattung		3415	2 41	0,00	0,00	0,00	3.500,00	23.000,00	20.142,70
1/831000-050000	Sonderanlagen		3412	2 40	0,00	0,00	0,00	0,00	25.000,00	0,00
SU 34	Summe Auszahlungen investive Gebarung							3.500,00	48.000,00	25.368,65
SA2	Saldo (2) Geldfluss aus der Investiven Gebarung (33 - 34)							-3.500,00	-48.000,00	-25.368,65
SA3	Saldo (3) Nettofinanzierungssaldo (Saldo 1 + Saldo 2)							-108.800,00	-154.900,00	-126.690,69
Finanzierungstätigkeit										
SU 35	Summe Einzahlungen aus der Finanzierungstätigkeit							0,00	0,00	0,00
SU 36	Summe Auszahlungen aus der Finanzierungstätigkeit							0,00	0,00	0,00
SA4	Saldo (4) Geldfluss aus der Finanzierungstätigkeit (35 - 36)							0,00	0,00	0,00
SA5	Saldo (5) Geldfluss aus der voranschlagswirksamen Gebarung (Saldo 3 + Saldo 4)							-108.800,00	-154.900,00	-126.690,69

		MVAG		VC QU	Ergebnisvoranschlag			Finanzierungsvoranschlag		
		EH	FH		VA 2023	VA 2022	RA 2021	VA 2023	VA 2022	RA 2021
835	Sonstige Badeanlagen und Saunas									
835000	Sonstige Badeanlagen und Saunas									
Operative Gebarung										
2/835000+808000	Veräußerungen von Waren-Speisen	2116	3116	16	700,00	700,00	1.323,14	700,00	700,00	1.323,14
2/835000+808000/1	Veräußerungen von Waren - Getränke	2116	3116	16	1.500,00	1.500,00	0,00	1.500,00	1.500,00	0,00
2/835000+810000	Leistungserlöse	2114	3114	13	3.000,00	2.000,00	1.723,64	3.000,00	2.000,00	1.723,64
2/835000+817000	Erträge aus der Auflösung von sonstigen Rückstellungen	2117			0,00	0,00	2.110,88	0,00	0,00	0,00
SU 21 / 31	Summe Erträge / Einzahlungen operative Gebarung				5.200,00	4.200,00	5.157,66	5.200,00	4.200,00	3.046,78
1/835000-400000	Geringwertige Anschaffungen	2221	3221	23	1.000,00	1.000,00	159,30	1.000,00	1.000,00	159,30
1/835000-413000	Handelswaren	2221	3221	23	1.000,00	1.000,00	1.356,76	1.000,00	1.000,00	1.356,76
1/835000-454000	Reinigungsmittel	2221	3221	23	1.200,00	1.200,00	0,00	1.200,00	1.200,00	0,00
1/835000-455000	Chemische und sonst. artverw. Mitte	2221	3221	23	100,00	100,00	95,85	100,00	100,00	95,85
1/835000-459000	Sonstige Verbrauchsgüter	2221	3221	23	300,00	300,00	0,00	300,00	300,00	0,00
1/835000-511000	Vertragsbedienstete in handwerklich Verwendung	2211	3211	20	15.100,00	14.000,00	13.471,28	15.100,00	14.000,00	13.471,28
1/835000-565000	Mehrleistungsvergütung	2211	3211	20	2.300,00	2.100,00	21,99	2.300,00	2.100,00	21,99
1/835000-569000	Sonstige Nebengebühren	2211	3211	20	200,00	0,00	0,00	200,00	0,00	0,00
1/835000-580000	Dienstgeberbeiträge zum Ausgleichsf für Familienbeihilfen	2212	3212	20	700,00	700,00	518,71	700,00	700,00	518,71
1/835000-582000	Sonstige Dienstgeberbeiträge zur sozialen Sicherheit	2212	3212	20	3.700,00	3.300,00	2.888,67	3.700,00	3.300,00	2.888,67
1/835000-590000	Sonstige Sozialleistungen	2212	3212	20	600,00	600,00	515,84	600,00	600,00	515,84
1/835000-592000	Dotierung von Rückstellungen für Jubiläumszuwendungen	2214			200,00	200,00	107,13	0,00	0,00	0,00
1/835000-600000	Strom	2222	3222	24	2.400,00	800,00	494,28	2.400,00	800,00	494,28
1/835000-600200	Wasser	2222	3222	24	200,00	200,00	65,93	200,00	200,00	65,93
1/835000-600300	Wärme	2222	3222	24	10.000,00	3.100,00	2.514,06	10.000,00	3.100,00	2.514,06
1/835000-614000	Instandhaltung von Gebäuden	2224	3224	24	5.300,00	5.200,00	1.192,61	5.300,00	5.200,00	1.192,61
1/835000-631000	Telekommunikationsdienste	2222	3222	24	300,00	300,00	278,38	300,00	300,00	259,23
1/835000-670000	Versicherungen	2222	3222	24	600,00	600,00	583,70	600,00	600,00	583,70
1/835000-680000	Planmäßige Abschreibung	2226			1.600,00	2.700,00	3.086,85	0,00	0,00	0,00
1/835000-710000	Öffentliche Abgaben	2225	3225	24	500,00	500,00	371,52	500,00	500,00	371,52
1/835000-711000	Gebühren f.d. Ben. von Gem.-Einr. u -anlagen gem FAG (Ausgaben)	2225	3225	24	500,00	500,00	476,65	500,00	500,00	476,65
1/835000-724000	Reisegebühren	2225	3225	24	500,00	500,00	139,14	500,00	500,00	139,14
1/835000-728000	Entgelte für sonstige Leistungen	2225	3225	24	500,00	500,00	787,65	500,00	500,00	787,65
1/835000-729000	Sonst. Ausgaben	2225	3225	24	500,00	500,00	109,07	500,00	500,00	109,07
SU 22 / 32	Summe Aufwendungen / Auszahlungen operative Gebarung				49.300,00	39.900,00	29.235,37	47.500,00	37.000,00	26.022,24
SA 0 / SA 1	(0) Nettoergebnis (21 - 22) / (1) Geldfluss operative Gebarung (31 - 32)				-44.100,00	-35.700,00	-24.077,71	-42.300,00	-32.800,00	-22.975,46

	MVAG	VC QU	Ergebnisvoranschlag			Finanzierungsvoranschlag				
			EH	FH	VA 2023	VA 2022	RA 2021	VA 2023	VA 2022	RA 2021
SU 23					0,00	0,00	0,00	0,00	0,00	0,00
SA00					-44.100,00	-35.700,00	-24.077,71			
Investive Gebarung										
SU 33								0,00	0,00	0,00
1/835000-042000					0,00	0,00	0,00	2.300,00	2.200,00	0,00
SU 34								2.300,00	2.200,00	0,00
SA2								-2.300,00	-2.200,00	0,00
SA3								-44.600,00	-35.000,00	-22.975,46
Finanzierungstätigkeit										
SU 35								0,00	0,00	0,00
SU 36								0,00	0,00	0,00
SA4								0,00	0,00	0,00
SA5								-44.600,00	-35.000,00	-22.975,46
84 Liegenschaften, Wohn- und Geschäftsgebäude										
840										
840000										
Operative Gebarung										
2/840000+801000					0,00	95.000,00	0,00	0,00	0,00	0,00
2/840000+811000/3					2.200,00	2.600,00	1.993,20	2.200,00	2.600,00	1.993,20
2/840000+811000/4					9.300,00	9.300,00	9.392,83	9.300,00	9.300,00	9.392,83
2/840000+811000/5					1.900,00	1.900,00	1.984,99	1.900,00	1.900,00	1.984,99
2/840000+829000					200,00	200,00	151,59	200,00	200,00	151,59
SU 21 / 31					13.600,00	109.000,00	13.522,61	13.600,00	14.000,00	13.522,61
1/840000-683000					0,00	0,00	4.080,00	0,00	0,00	0,00
1/840000-710000					2.500,00	2.500,00	2.200,69	2.500,00	2.500,00	2.200,69
1/840000-728000					1.000,00	1.000,00	761,81	1.000,00	1.000,00	761,81
1/840000-729000					100,00	100,00	0,00	100,00	100,00	0,00
SU 22 / 32					3.600,00	3.600,00	7.042,50	3.600,00	3.600,00	2.962,50
SA 0 / SA 1					10.000,00	105.400,00	6.480,11	10.000,00	10.400,00	10.560,11
SU 23					0,00	0,00	0,00	0,00	0,00	0,00
SA00					10.000,00	105.400,00	6.480,11			

		MVAG		VC QU	Ergebnisvoranschlag			Finanzierungsvoranschlag		
		EH	FH		VA 2023	VA 2022	RA 2021	VA 2023	VA 2022	RA 2021
Investive Gebarung										
2/840000+801000	Veräußerungen von Grundstücken und Grundstückseinrichtungen		3312	30	0,00	0,00	0,00	0,00	95.000,00	0,00
SU 33	Summe Einzahlungen investive Gebarung							0,00	95.000,00	0,00
1/840000-001000	Unbebaute Grundstücke		3412	2 40	0,00	0,00	0,00	0,00	11.400,00	0,00
SU 34	Summe Auszahlungen investive Gebarung							0,00	11.400,00	0,00
SA2	Saldo (2) Geldfluss aus der Investiven Gebarung (33 – 34)							0,00	83.600,00	0,00
SA3	Saldo (3) Nettofinanzierungssaldo (Saldo 1 + Saldo 2)							10.000,00	94.000,00	10.560,11
Finanzierungstätigkeit										
SU 35	Summe Einzahlungen aus der Finanzierungstätigkeit							0,00	0,00	0,00
SU 36	Summe Auszahlungen aus der Finanzierungstätigkeit							0,00	0,00	0,00
SA4	Saldo (4) Geldfluss aus der Finanzierungstätigkeit (35 – 36)							0,00	0,00	0,00
SA5	Saldo (5) Geldfluss aus der voranschlagswirksamen Gebarung (Saldo 3 + Saldo 4)							10.000,00	94.000,00	10.560,11
840020	Jagdpachtschilling									
Operative Gebarung										
2/840020+811000/1	Einnahmen Vermietung, Verpachtung	2115	3115	14	100,00	100,00	35,78	100,00	100,00	35,78
SU 21 / 31	Summe Erträge / Einzahlungen operative Gebarung				100,00	100,00	35,78	100,00	100,00	35,78
SU 22 / 32	Summe Aufwendungen / Auszahlungen operative Gebarung				0,00	0,00	0,00	0,00	0,00	0,00
SA 0 / SA 1	(0) Nettoergebnis (21 - 22) / (1) Geldfluss operative Gebarung (31 – 32)				100,00	100,00	35,78	100,00	100,00	35,78
SU 23	Summe Haushaltsrücklagen				0,00	0,00	0,00	0,00	0,00	0,00
SA00	Nettoergebnis nach Zuw./Entn. Haushaltsrücklagen (Saldo 0 +/- SU23)				100,00	100,00	35,78			
Investive Gebarung										
SU 33	Summe Einzahlungen investive Gebarung							0,00	0,00	0,00
SU 34	Summe Auszahlungen investive Gebarung							0,00	0,00	0,00
SA2	Saldo (2) Geldfluss aus der Investiven Gebarung (33 – 34)							0,00	0,00	0,00
SA3	Saldo (3) Nettofinanzierungssaldo (Saldo 1 + Saldo 2)							100,00	100,00	35,78
Finanzierungstätigkeit										
SU 35	Summe Einzahlungen aus der Finanzierungstätigkeit							0,00	0,00	0,00
SU 36	Summe Auszahlungen aus der Finanzierungstätigkeit							0,00	0,00	0,00
SA4	Saldo (4) Geldfluss aus der Finanzierungstätigkeit (35 – 36)							0,00	0,00	0,00
SA5	Saldo (5) Geldfluss aus der voranschlagswirksamen Gebarung (Saldo 3 + Saldo 4)							100,00	100,00	35,78
840040	Grundbesitz									
Operative Gebarung										
2/840040+811000	Einnahmen Vermietung, Verpachtung	2115	3115	14	16.000,00	6.000,00	9.762,54	16.000,00	6.000,00	9.762,85
SU 21 / 31	Summe Erträge / Einzahlungen operative Gebarung				16.000,00	6.000,00	9.762,54	16.000,00	6.000,00	9.762,85
SU 22 / 32	Summe Aufwendungen / Auszahlungen operative Gebarung				0,00	0,00	0,00	0,00	0,00	0,00

	MVAG	VC	QU	Ergebnisvoranschlag			Finanzierungsvoranschlag			
				EH	FH	VA 2023	VA 2022	RA 2021	VA 2023	VA 2022
SA 0 / SA 1		(0) Nettoergebnis (21 - 22) / (1) Geldfluss operative Gebarung (31 - 32)			16.000,00	6.000,00	9.762,54	16.000,00	6.000,00	9.762,85
SU 23		Summe Haushaltsrücklagen			0,00	0,00	0,00	0,00	0,00	0,00
SA00		Nettoergebnis nach Zuw./Entn. Haushaltsrücklagen (Saldo 0 +/- SU23)			16.000,00	6.000,00	9.762,54			
Investive Gebarung										
SU 33		Summe Einzahlungen investive Gebarung						0,00	0,00	0,00
SU 34		Summe Auszahlungen investive Gebarung						0,00	0,00	0,00
SA2		Saldo (2) Geldfluss aus der Investiven Gebarung (33 - 34)						0,00	0,00	0,00
SA3		Saldo (3) Nettofinanzierungssaldo (Saldo 1 + Saldo 2)						16.000,00	6.000,00	9.762,85
Finanzierungstätigkeit										
SU 35		Summe Einzahlungen aus der Finanzierungstätigkeit						0,00	0,00	0,00
SU 36		Summe Auszahlungen aus der Finanzierungstätigkeit						0,00	0,00	0,00
SA4		Saldo (4) Geldfluss aus der Finanzierungstätigkeit (35 - 36)						0,00	0,00	0,00
SA5		Saldo (5) Geldfluss aus der voranschlagswirksamen Gebarung (Saldo 3 + Saldo 4)						16.000,00	6.000,00	9.762,85
841		Grundstücksgleiche Rechte								
841000		Grundstücksgleiche Rechte								
Operative Gebarung										
2/841000+811000	Miet- und Pachtertrag - Fischereipacht	2115	3115	14	3.700,00	3.700,00	0,00	3.700,00	3.700,00	0,00
SU 21 / 31	Summe Erträge / Einzahlungen operative Gebarung				3.700,00	3.700,00	0,00	3.700,00	3.700,00	0,00
1/841000-764000	Entschädigungen	2234	3234	27	300,00	300,00	261,62	300,00	300,00	261,62
SU 22 / 32	Summe Aufwendungen / Auszahlungen operative Gebarung				300,00	300,00	261,62	300,00	300,00	261,62
SA 0 / SA 1	(0) Nettoergebnis (21 - 22) / (1) Geldfluss operative Gebarung (31 - 32)				3.400,00	3.400,00	-261,62	3.400,00	3.400,00	-261,62
SU 23	Summe Haushaltsrücklagen				0,00	0,00	0,00	0,00	0,00	0,00
SA00	Nettoergebnis nach Zuw./Entn. Haushaltsrücklagen (Saldo 0 +/- SU23)				3.400,00	3.400,00	-261,62			
Investive Gebarung										
SU 33	Summe Einzahlungen investive Gebarung							0,00	0,00	0,00
SU 34	Summe Auszahlungen investive Gebarung							0,00	0,00	0,00
SA2	Saldo (2) Geldfluss aus der Investiven Gebarung (33 - 34)							0,00	0,00	0,00
SA3	Saldo (3) Nettofinanzierungssaldo (Saldo 1 + Saldo 2)							3.400,00	3.400,00	-261,62
Finanzierungstätigkeit										
SU 35	Summe Einzahlungen aus der Finanzierungstätigkeit							0,00	0,00	0,00
SU 36	Summe Auszahlungen aus der Finanzierungstätigkeit							0,00	0,00	0,00
SA4	Saldo (4) Geldfluss aus der Finanzierungstätigkeit (35 - 36)							0,00	0,00	0,00
SA5	Saldo (5) Geldfluss aus der voranschlagswirksamen Gebarung (Saldo 3 + Saldo 4)							3.400,00	3.400,00	-261,62

		MVAG		VC QU	Ergebnisvoranschlag			Finanzierungsvoranschlag		
		EH	FH		VA 2023	VA 2022	RA 2021	VA 2023	VA 2022	RA 2021
849	Sonstige Liegenschaften									
849000	Sonstige Liegenschaften									
Operative Gebarung										
6/849000+801000	Veräußerungen von Grundstücken und Grundstückseinrichtungen	2116		1 30	220.000,00	711.400,00	3.060.290,00	0,00	0,00	0,00
6/849000+829000	Sonstige Erträge - Infrastrukturbeitrag, Vertragserrichtung	2116	3116	1 18	0,00	48.600,00	101.450,30	0,00	66.500,00	83.531,04
SU 21 / 31	Summe Erträge / Einzahlungen operative Gebarung				220.000,00	760.000,00	3.161.740,30	0,00	66.500,00	83.531,04
1/849000-680000	Planmäßige Abschreibung	2226			47.600,00	0,00	11.137,38	0,00	0,00	0,00
1/849000-683000	Verluste aus dem Abgang von Sachanlagen und immateriellen Vermögenswerten	2226			0,00	356.300,00	1.424.706,35	0,00	0,00	0,00
1/849000-710000	Öffentliche Abgaben, ohne Gebühren gemäß FAG	2225	3225	24	0,00	0,00	78.526,64	0,00	0,00	78.526,64
1/849000-728000	Entgelte für sonstige Leistungen - GPHN	2225	3225	24	0,00	35.000,00	6.795,77	0,00	35.000,00	6.795,77
5/849000-729910	Sonstige Aufwendungen - Zuführungen OHH/AOHH	2225	3225	1 24	0,00	800.700,00	0,00	0,00	800.700,00	0,00
SU 22 / 32	Summe Aufwendungen / Auszahlungen operative Gebarung				47.600,00	1.192.000,00	1.521.166,14	0,00	835.700,00	85.322,41
SA 0 / SA 1	(0) Nettoergebnis (21 - 22) / (1) Geldfluss operative Gebarung (31 - 32)				172.400,00	-432.000,00	1.640.574,16	0,00	-769.200,00	-1.791,37
SU 23	Summe Haushaltsrücklagen				0,00	0,00	0,00	0,00	0,00	0,00
SA00	Nettoergebnis nach Zuw./Entn. Haushaltsrücklagen (Saldo 0 +/- SU23)				172.400,00	-432.000,00	1.640.574,16			
Investive Gebarung										
6/849000+801000	Veräußerungen von Grundstücken und Grundstückseinrichtungen		3312	1 30	0,00	0,00	0,00	220.000,00	2.721.900,00	735.466,67
SU 33	Summe Einzahlungen investive Gebarung							220.000,00	2.721.900,00	735.466,67
5/849000-001000	Unbebaute Grundstücke - Gewerbepark Himberg Nord		3412	1 40	0,00	0,00	0,00	0,00	561.000,00	216.407,04
5/849000-002000	Straßenbauten		3412	1 40	0,00	0,00	0,00	0,00	733.000,00	304.871,48
5/849000-004000	Wasser- und Abwasserbauten und -anlagen		3412	1 40	0,00	0,00	0,00	0,00	10.000,00	649.741,26
5/849000-005000	Anlagen zu Straßenbauten - GPHN öffentliche Beleuchtung		3412	1 40	0,00	0,00	0,00	0,00	131.000,00	0,00
SU 34	Summe Auszahlungen investive Gebarung							0,00	1.435.000,00	1.171.019,78
SA2	Saldo (2) Geldfluss aus der Investiven Gebarung (33 - 34)							220.000,00	1.286.900,00	-435.553,11
SA3	Saldo (3) Nettofinanzierungssaldo (Saldo 1 + Saldo 2)							220.000,00	517.700,00	-437.344,48
Finanzierungstätigkeit										
SU 35	Summe Einzahlungen aus der Finanzierungstätigkeit							0,00	0,00	0,00
SU 36	Summe Auszahlungen aus der Finanzierungstätigkeit							0,00	0,00	0,00
SA4	Saldo (4) Geldfluss aus der Finanzierungstätigkeit (35 - 36)							0,00	0,00	0,00
SA5	Saldo (5) Geldfluss aus der voranschlagswirksamen Gebarung (Saldo 3 + Saldo 4)							220.000,00	517.700,00	-437.344,48

	MVAG	VC QU	Ergebnisvoranschlag			Finanzierungsvoranschlag				
			EH	FH	VA 2023	VA 2022	RA 2021	VA 2023	VA 2022	RA 2021
85										
851										
851000										
Operative Gebarung										
2/851000+813000	Erträge aus der Auflösung von Investitionszuschüssen (Kapitaltransfers)	2127			82.500,00	86.200,00	257.129,41	0,00	0,00	0,00
2/851000+852100	Benützungsgebühren	2113	3113	12	2.551.700,00	2.510.000,00	2.444.563,34	2.551.700,00	2.532.000,00	2.454.295,34
2/851000+852100/1	Gebühren für die Benützung von Gemeindeeinrichtungen und -anlagen	2113	3113	12	64.700,00	64.700,00	0,00	64.700,00	64.700,00	0,00
SU 21 / 31	Summe Erträge / Einzahlungen operative Gebarung				2.698.900,00	2.660.900,00	2.701.692,75	2.616.400,00	2.596.700,00	2.454.295,34
1/851000-680000	Planmäßige Abschreibung	2226			438.400,00	419.800,00	421.601,06	0,00	0,00	0,00
1/851000-710000/1	Öffentliche Abgaben Gebrauchsabgabe	2225	3225	24	16.200,00	16.200,00	16.146,00	16.200,00	16.200,00	16.146,00
1/851000-720000	Kostenbeiträge (Kostenersätze) für Leistungen	2225	3225	24	166.000,00	166.000,00	183.349,86	166.000,00	166.000,00	183.349,86
1/851000-720000/1	Kostenbeiträge (Kostenersätze) für Leistungen	2225	3225	24	120.000,00	120.000,00	135.911,53	120.000,00	120.000,00	135.911,53
1/851000-729910	Sonstige Aufwendungen - Zuführungen OHH/AOHH	2225	3225	24	70.000,00	371.000,00	515.219,06	70.000,00	371.000,00	515.219,06
SU 22 / 32	Summe Aufwendungen / Auszahlungen operative Gebarung				810.600,00	1.093.000,00	1.272.227,51	372.200,00	673.200,00	850.626,45
SA 0 / SA 1	(0) Nettoergebnis (21 - 22) / (1) Geldfluss operative Gebarung (31 - 32)				1.888.300,00	1.567.900,00	1.429.465,24	2.244.200,00	1.923.500,00	1.603.668,89
SU 23	Summe Haushaltsrücklagen				0,00	0,00	0,00	0,00	0,00	0,00
SA00	Nettoergebnis nach Zuw./Entn. Haushaltsrücklagen (Saldo 0 +/- SU23)				1.888.300,00	1.567.900,00	1.429.465,24			
Investive Gebarung										
SU 33	Summe Einzahlungen investive Gebarung							0,00	0,00	0,00
SU 34	Summe Auszahlungen investive Gebarung							0,00	0,00	0,00
SA2	Saldo (2) Geldfluss aus der Investiven Gebarung (33 - 34)							0,00	0,00	0,00
SA3	Saldo (3) Nettofinanzierungssaldo (Saldo 1 + Saldo 2)							2.244.200,00	1.923.500,00	1.603.668,89
Finanzierungstätigkeit										
SU 35	Summe Einzahlungen aus der Finanzierungstätigkeit							0,00	0,00	0,00
SU 36	Summe Auszahlungen aus der Finanzierungstätigkeit							0,00	0,00	0,00
SA4	Saldo (4) Geldfluss aus der Finanzierungstätigkeit (35 - 36)							0,00	0,00	0,00
SA5	Saldo (5) Geldfluss aus der voranschlagswirksamen Gebarung (Saldo 3 + Saldo 4)							2.244.200,00	1.923.500,00	1.603.668,89
851010	Kläranlage Himberg									
Operative Gebarung										
2/851010+817000	Erträge aus der Auflösung von sonstigen Rückstellungen	2117			0,00	0,00	638,30	0,00	0,00	0,00

		MVAG		VC QU	Ergebnisvoranschlag			Finanzierungsvoranschlag		
		EH	FH		VA 2023	VA 2022	RA 2021	VA 2023	VA 2022	RA 2021
2/851010+829000	Sonstige Erträge	2116	3116	18	0,00	0,00	74,91	0,00	0,00	74,91
SU 21 / 31	Summe Erträge / Einzahlungen operative Gebarung				0,00	0,00	713,21	0,00	0,00	74,91
1/851010-400000	Geringwertige Anschaffungen	2221	3221	23	4.900,00	3.800,00	3.504,58	4.900,00	3.800,00	3.687,81
1/851010-452000	Treibstoffe	2221	3221	23	1.400,00	1.400,00	587,68	1.400,00	1.400,00	587,68
1/851010-454000	Reinigungsmittel	2221	3221	23	1.000,00	1.000,00	857,13	1.000,00	1.000,00	873,71
1/851010-455000	Chemische und sonst. artverwandte Mittel	2221	3221	23	39.500,00	39.000,00	39.885,94	39.500,00	39.000,00	41.725,61
1/851010-456000	Schreib-, Zeichen- und sonst. Bürom	2221	3221	23	200,00	300,00	221,98	200,00	300,00	221,98
1/851010-457000	Druckwerke	2221	3221	23	100,00	100,00	0,00	100,00	100,00	0,00
1/851010-458000	Mittel für ärztliche Betreuung	2221	3221	23	300,00	300,00	241,25	300,00	300,00	241,25
1/851010-459000	Sonstige Verbrauchsgüter	2221	3221	23	2.800,00	2.700,00	1.640,46	2.800,00	2.700,00	1.640,46
1/851010-511000	Vertragsbedienstete in handwerklich Verwendung	2211	3211	20	82.700,00	75.600,00	73.019,40	82.700,00	75.600,00	73.019,40
1/851010-565000	Mehrleistungsvergütung	2211	3211	20	13.700,00	12.700,00	12.318,66	13.700,00	12.700,00	12.318,66
1/851010-569000	Sonstige Nebengebühren	2211	3211	20	11.200,00	10.400,00	10.190,38	11.200,00	10.400,00	10.190,38
1/851010-580000	Dienstgeberbeiträge zum Ausgleichsf für Familienbeihilfen	2212	3212	20	4.000,00	3.700,00	3.517,35	4.000,00	3.700,00	3.517,35
1/851010-582000	Sonstige Dienstgeberbeiträge zur sozialen Sicherheit	2212	3212	20	20.800,00	19.400,00	19.135,35	20.800,00	19.400,00	19.135,35
1/851010-588000	Kommunalsteuer	2212	3212	20	3.100,00	2.800,00	2.705,83	3.100,00	2.800,00	2.705,83
1/851010-590000	Sonstige Sozialleistungen	2212	3212	20	2.000,00	2.000,00	1.907,84	2.000,00	2.000,00	1.907,84
1/851010-591000	Dotierung von Rückstellungen für Abfertigungen	2214			4.900,00	1.700,00	2.239,33	0,00	0,00	0,00
1/851010-592000	Dotierung von Rückstellungen für Jubiläumszuwendungen	2214			2.900,00	1.300,00	2.715,37	0,00	0,00	0,00
1/851010-600000	Strom	2222	3222	24	60.000,00	21.500,00	8.007,17	60.000,00	21.500,00	10.156,93
1/851010-600200	Wasser	2222	3222	24	14.000,00	16.200,00	16.781,78	14.000,00	16.200,00	16.781,78
1/851010-612000	Instandhaltung von Wasser- und Abwasserbauten und -anlagen	2224	3224	24	20.000,00	25.000,00	52.604,89	20.000,00	25.000,00	53.191,46
1/851010-614000	Instandhaltung von Gebäuden	2224	3224	24	3.600,00	3.600,00	149,00	3.600,00	3.600,00	149,00
1/851010-616000	Instandhaltung von Maschinen	2224	3224	24	3.600,00	3.600,00	1.359,04	3.600,00	3.600,00	1.359,04
1/851010-617000	Instandhaltung von Fahrzeugen	2224	3224	24	3.500,00	3.500,00	975,49	3.500,00	3.500,00	975,49
1/851010-631000	Telekommunikationsdienste	2222	3222	24	1.100,00	1.100,00	861,77	1.100,00	1.100,00	861,77
1/851010-650000	Zinsen für Finanzschulden in Euro	2241	3241	25	14.000,00	1.000,00	0,00	14.000,00	1.000,00	0,00
1/851010-670000	Versicherungen	2222	3222	24	5.600,00	5.500,00	5.211,13	5.600,00	5.500,00	5.211,13
1/851010-680000	Planmäßige Abschreibung	2226			900,00	200,00	180,13	0,00	0,00	0,00
1/851010-700000	Mietzinse - Photovoltaik-Anlagen	2223	3223	24	20.500,00	20.500,00	19.098,42	20.500,00	20.500,00	19.098,42
1/851010-710000	Öffentliche Abgaben	2225	3225	24	1.000,00	1.000,00	798,18	1.000,00	1.000,00	798,18
1/851010-724000	Reisegebühren	2225	3225	24	400,00	300,00	26,40	400,00	300,00	26,40
1/851010-728000	Entgelte für sonstige Leistungen	2225	3225	24	81.500,00	80.400,00	92.213,49	81.500,00	81.600,00	93.668,19
1/851010-729000	Sonstige Ausgaben	2225	3225	24	200,00	300,00	14,30	200,00	300,00	2,38

		MVAG		VC QU	Ergebnisvoranschlag			Finanzierungsvoranschlag		
		EH	FH		VA 2023	VA 2022	RA 2021	VA 2023	VA 2022	RA 2021
1/851010-752000	Laufende Transferzahlungen an Gemeinden, Gemeindeverbände und -fonds	2231	3231	26	200,00	200,00	165,00	200,00	200,00	165,00
SU 22 / 32	Summe Aufwendungen / Auszahlungen operative Gebarung				425.600,00	362.100,00	373.134,72	416.900,00	360.100,00	374.218,48
SA 0 / SA 1	(0) Nettoergebnis (21 - 22) / (1) Geldfluss operative Gebarung (31 - 32)				-425.600,00	-362.100,00	-372.421,51	-416.900,00	-360.100,00	-374.143,57
SU 23	Summe Haushaltsrücklagen				0,00	0,00	0,00	0,00	0,00	0,00
SA00	Nettoergebnis nach Zuw./Entn. Haushaltsrücklagen (Saldo 0 +/- SU23)				-425.600,00	-362.100,00	-372.421,51			
Investive Gebarung										
SU 33	Summe Einzahlungen investive Gebarung							0,00	0,00	0,00
1/851010-020000	Maschinenankauf		3414	2 41	0,00	0,00	0,00	1.200,00	1.100,00	0,00
1/851010-040000	Fahrzeuge		3414	2 41	0,00	0,00	0,00	0,00	15.000,00	0,00
1/851010-042000	Betriebsausstattung		3415	2 41	0,00	0,00	0,00	3.300,00	10.200,00	1.441,00
5/851010-060000	Im Bau befindliche Grundstückseinrichtungen		3412	1 40	0,00	0,00	0,00	750.000,00	90.600,00	59.359,02
SU 34	Summe Auszahlungen investive Gebarung							754.500,00	116.900,00	60.800,02
SA2	Saldo (2) Geldfluss aus der Investiven Gebarung (33 - 34)							-754.500,00	-116.900,00	-60.800,02
SA3	Saldo (3) Nettofinanzierungssaldo (Saldo 1 + Saldo 2)							-1.171.400,00	-477.000,00	-434.943,59
Finanzierungstätigkeit										
6/851010+346000	Investitionsdarlehen von Finanzunternehmen		3514	1 55	0,00	0,00	0,00	750.000,00	150.000,00	0,00
SU 35	Summe Einzahlungen aus der Finanzierungstätigkeit							750.000,00	150.000,00	0,00
SU 36	Summe Auszahlungen aus der Finanzierungstätigkeit							0,00	0,00	0,00
SA4	Saldo (4) Geldfluss aus der Finanzierungstätigkeit (35 - 36)							750.000,00	150.000,00	0,00
SA5	Saldo (5) Geldfluss aus der voranschlagswirksamen Gebarung (Saldo 3 + Saldo 4)							-421.400,00	-327.000,00	-434.943,59
851020	Kanal Himberg									
Operative Gebarung										
2/851020+813000	Erträge aus der Auflösung von Investitionszuschüssen (Kapitaltransfers)	2127			3.300,00	2.400,00	2.918,56	0,00	0,00	0,00
2/851020+828000	Rückersätze von Aufwendungen	2116	3116	18	0,00	0,00	6.850,39	0,00	0,00	6.850,39
2/851020+829010	Sonstige Erträge	2116	3116	18	0,00	0,00	41.506,30	0,00	0,00	41.506,30
2/851020+864000	Transfers von Unternehmen (ohne Finanzunternehmen) - Indirekteinleiter VO	2123	3123	16	200,00	200,00	0,00	200,00	200,00	0,00
SU 21 / 31	Summe Erträge / Einzahlungen operative Gebarung				3.500,00	2.600,00	51.275,25	200,00	200,00	48.356,69
1/851020-600000	Strom	2222	3222	24	25.000,00	9.000,00	6.282,95	25.000,00	9.000,00	6.282,95
1/851020-600200	Wasser	2222	3222	24	200,00	200,00	187,54	200,00	200,00	187,54
1/851020-612000	Instandhaltung von Wasser- und Abwasserbauten und -anlagen	2224	3224	24	55.000,00	115.000,00	23.268,25	55.000,00	115.000,00	12.645,76
1/851020-700000	Miet- und Pachtaufwand	2223	3223	24	300,00	300,00	0,00	300,00	300,00	0,00
1/851020-728000	Entgelte für sonstige Leistungen	2225	3225	24	30.000,00	30.000,00	47.777,31	30.000,00	35.000,00	46.095,38

		MVAG VC QU			Ergebnisvoranschlag			Finanzierungsvoranschlag		
		EH	FH		VA 2023	VA 2022	RA 2021	VA 2023	VA 2022	RA 2021
1/851020-729000	Sonstige Aufwendungen	2225	3225	24	1.000,00	1.000,00	619,42	1.000,00	1.000,00	619,42
SU 22 / 32	Summe Aufwendungen / Auszahlungen operative Gebarung				111.500,00	155.500,00	78.135,47	111.500,00	160.500,00	65.831,05
SA 0 / SA 1	(0) Nettoergebnis (21 - 22) / (1) Geldfluss operative Gebarung (31 - 32)				-108.000,00	-152.900,00	-26.860,22	-111.300,00	-160.300,00	-17.474,36
SU 23	Summe Haushaltsrücklagen				0,00	0,00	0,00	0,00	0,00	0,00
SA00	Nettoergebnis nach Zuw./Entn. Haushaltsrücklagen (Saldo 0 +/- SU23)				-108.000,00	-152.900,00	-26.860,22			
Investive Gebarung										
2/851020+307000	Kapitaltransfers von privaten Haushalten und privaten Organisationen ohne Erwerbszweck und andere		3334	34	0,00	0,00	0,00	120.000,00	515.100,00	141.858,97
SU 33	Summe Einzahlungen investive Gebarung							120.000,00	515.100,00	141.858,97
SU 34	Summe Auszahlungen investive Gebarung							0,00	0,00	0,00
SA2	Saldo (2) Geldfluss aus der Investiven Gebarung (33 - 34)							120.000,00	515.100,00	141.858,97
SA3	Saldo (3) Nettofinanzierungssaldo (Saldo 1 + Saldo 2)							8.700,00	354.800,00	124.384,61
Finanzierungstätigkeit										
SU 35	Summe Einzahlungen aus der Finanzierungstätigkeit							0,00	0,00	0,00
SU 36	Summe Auszahlungen aus der Finanzierungstätigkeit							0,00	0,00	0,00
SA4	Saldo (4) Geldfluss aus der Finanzierungstätigkeit (35 - 36)							0,00	0,00	0,00
SA5	Saldo (5) Geldfluss aus der voranschlagswirksamen Gebarung (Saldo 3 + Saldo 4)							8.700,00	354.800,00	124.384,61
851030	Kanal Industrie									
Operative Gebarung										
2/851030+860000	Transfers von Bund, KPC Zinsen	2121	3121	15	43.700,00	42.700,00	41.634,59	43.700,00	42.700,00	41.634,59
SU 21 / 31	Summe Erträge / Einzahlungen operative Gebarung				43.700,00	42.700,00	41.634,59	43.700,00	42.700,00	41.634,59
1/851030-650000	Zinsen für Finanzschulden - Inland	2241	3241	25	3.600,00	4.100,00	4.691,32	3.600,00	4.100,00	4.691,32
1/851030-650000/1	Zinsen für Finanzschulden - Inland	2241	3241	25	44.500,00	46.200,00	48.663,26	44.500,00	46.200,00	48.663,26
SU 22 / 32	Summe Aufwendungen / Auszahlungen operative Gebarung				48.100,00	50.300,00	53.354,58	48.100,00	50.300,00	53.354,58
SA 0 / SA 1	(0) Nettoergebnis (21 - 22) / (1) Geldfluss operative Gebarung (31 - 32)				-4.400,00	-7.600,00	-11.719,99	-4.400,00	-7.600,00	-11.719,99
SU 23	Summe Haushaltsrücklagen				0,00	0,00	0,00	0,00	0,00	0,00
SA00	Nettoergebnis nach Zuw./Entn. Haushaltsrücklagen (Saldo 0 +/- SU23)				-4.400,00	-7.600,00	-11.719,99			
Investive Gebarung										
2/851030+300000	Kapitaltransfers von Bund, KPC (Barwert)		3331	33	0,00	0,00	0,00	34.900,00	36.700,00	38.674,41
SU 33	Summe Einzahlungen investive Gebarung							34.900,00	36.700,00	38.674,41
SU 34	Summe Auszahlungen investive Gebarung							0,00	0,00	0,00
SA2	Saldo (2) Geldfluss aus der Investiven Gebarung (33 - 34)							34.900,00	36.700,00	38.674,41
SA3	Saldo (3) Nettofinanzierungssaldo (Saldo 1 + Saldo 2)							30.500,00	29.100,00	26.954,42
Finanzierungstätigkeit										
SU 35	Summe Einzahlungen aus der Finanzierungstätigkeit							0,00	0,00	0,00

		MVAG		VC QU	Ergebnisvoranschlag			Finanzierungsvoranschlag		
		EH	FH		VA 2023	VA 2022	RA 2021	VA 2023	VA 2022	RA 2021
1/851030-346000	Investitionsdarlehen von Unternehmungen (Kreditinst., Versicherun		3614	65	0,00	0,00	0,00	109.200,00	108.700,00	108.142,76
1/851030-346000/1	Investitionsdarlehen von Unternehmungen (Kreditinst., Versicherun		3614	65	0,00	0,00	0,00	104.000,00	102.200,00	99.756,74
SU 36	Summe Auszahlungen aus der Finanzierungstätigkeit							213.200,00	210.900,00	207.899,50
SA4	Saldo (4) Geldfluss aus der Finanzierungstätigkeit (35 – 36)							-213.200,00	-210.900,00	-207.899,50
SA5	Saldo (5) Geldfluss aus der voranschlagswirksamen Gebarung (Saldo 3 + Saldo 4)							-182.700,00	-181.800,00	-180.945,08
851050	Kanal Pellendorf									
Operative Gebarung										
2/851050+813000	Erträge aus der Auflösung von Investitionszuschüssen (Kapitaltransfers)		2127		200,00	100,00	110,92	0,00	0,00	0,00
SU 21 / 31	Summe Erträge / Einzahlungen operative Gebarung				200,00	100,00	110,92	0,00	0,00	0,00
1/851050-600000	Energiebezüge - Strom	2222	3222	24	6.000,00	2.400,00	1.891,19	6.000,00	2.400,00	1.891,19
1/851050-600200	Energiebezüge - Wasser	2222	3222	24	100,00	100,00	44,73	100,00	100,00	44,73
1/851050-612000	Instandhaltung von Wasser- und Abwasserbauten und -anlagen	2224	3224	24	10.000,00	10.000,00	13.331,71	10.000,00	10.000,00	13.331,71
1/851050-728000	Entgelte für sonstige Leistungen	2225	3225	24	5.000,00	5.000,00	8.508,00	5.000,00	8.000,00	5.558,00
SU 22 / 32	Summe Aufwendungen / Auszahlungen operative Gebarung				21.100,00	17.500,00	23.775,63	21.100,00	20.500,00	20.825,63
SA 0 / SA 1	(0) Nettoergebnis (21 - 22) / (1) Geldfluss operative Gebarung (31 – 32)				-20.900,00	-17.400,00	-23.664,71	-21.100,00	-20.500,00	-20.825,63
SU 23	Summe Haushaltsrücklagen				0,00	0,00	0,00	0,00	0,00	0,00
SA00	Nettoergebnis nach Zuw./Entn. Haushaltsrücklagen (Saldo 0 +/- SU23)				-20.900,00	-17.400,00	-23.664,71			
Investive Gebarung										
2/851050+307000	Kapitaltransfers von privaten Haushalten und privaten Organisationen ohne Erwerbszweck und andere		3334	34	0,00	0,00	0,00	1.000,00	3.900,00	5.545,80
SU 33	Summe Einzahlungen investive Gebarung							1.000,00	3.900,00	5.545,80
1/851050-004000	Wasser- und Abwasserbauten und -anlagen		3412	2 40	0,00	0,00	0,00	10.000,00	9.600,00	0,00
SU 34	Summe Auszahlungen investive Gebarung							10.000,00	9.600,00	0,00
SA2	Saldo (2) Geldfluss aus der Investiven Gebarung (33 – 34)							-9.000,00	-5.700,00	5.545,80
SA3	Saldo (3) Nettofinanzierungssaldo (Saldo 1 + Saldo 2)							-30.100,00	-26.200,00	-15.279,83
Finanzierungstätigkeit										
SU 35	Summe Einzahlungen aus der Finanzierungstätigkeit							0,00	0,00	0,00
SU 36	Summe Auszahlungen aus der Finanzierungstätigkeit							0,00	0,00	0,00
SA4	Saldo (4) Geldfluss aus der Finanzierungstätigkeit (35 – 36)							0,00	0,00	0,00
SA5	Saldo (5) Geldfluss aus der voranschlagswirksamen Gebarung (Saldo 3 + Saldo 4)							-30.100,00	-26.200,00	-15.279,83

		MVAG		VC QU	Ergebnisvoranschlag			Finanzierungsvoranschlag		
		EH	FH		VA 2023	VA 2022	RA 2021	VA 2023	VA 2022	RA 2021
851100	Pumpwerk Velm									
Operative Gebarung										
SU 21 / 31	Summe Erträge / Einzahlungen operative Gebarung				0,00	0,00	0,00	0,00	0,00	0,00
1/851100-400000	Geringwertige Anschaffungen	2221	3221	23	100,00	100,00	0,00	100,00	100,00	0,00
1/851100-455000	Chemische und sonstige artverw. Mit	2221	3221	23	8.100,00	8.000,00	7.579,26	8.100,00	8.000,00	7.579,26
1/851100-459000	Sonstige Verbrauchsgüter	2221	3221	23	100,00	100,00	0,00	100,00	100,00	0,00
1/851100-511000	Vertragsbedienstete in handwerklich Verwendung	2211	3211	20	17.300,00	16.200,00	15.450,24	17.300,00	16.200,00	15.450,24
1/851100-565000	Mehrleistungsvergütung	2211	3211	20	1.200,00	1.100,00	1.037,03	1.200,00	1.100,00	1.037,03
1/851100-569000	Sonstige Nebengebühren	2211	3211	20	2.800,00	2.700,00	2.463,03	2.800,00	2.700,00	2.463,03
1/851100-580000	Dienstgeberbeiträge zum Ausgleichsf für Familienbeihilfen	2212	3212	20	900,00	800,00	738,88	900,00	800,00	738,88
1/851100-582000	Sonstige Dienstgeberbeiträge zur sozialen Sicherheit	2212	3212	20	4.500,00	4.200,00	3.978,51	4.500,00	4.200,00	3.978,51
1/851100-588000	Kommunalsteuer	2212	3212	20	700,00	600,00	568,19	700,00	600,00	568,19
1/851100-590000	Sonstige Sozialleistungen	2212	3212	20	200,00	200,00	145,34	200,00	200,00	145,34
1/851100-592000	Dotierung von Rückstellungen für Jubiläumszuwendungen	2214			1.000,00	500,00	270,50	0,00	0,00	0,00
1/851100-600000	Strom	2222	3222	24	30.000,00	12.000,00	9.880,30	30.000,00	12.000,00	9.880,30
1/851100-600200	Wasser	2222	3222	24	200,00	200,00	102,19	200,00	200,00	102,19
1/851100-612000	Instandhaltung von Wasser- und Abwasserbauten und -anlagen	2224	3224	24	5.500,00	5.500,00	5.064,06	5.500,00	5.500,00	5.064,06
1/851100-614000	Instandhaltung von Gebäuden	2224	3224	24	400,00	400,00	560,72	400,00	400,00	560,72
1/851100-680000	Planmäßige Abschreibung	2226			100,00	100,00	134,05	0,00	0,00	0,00
1/851100-724000	Reisegebühren	2225	3225	24	100,00	100,00	0,00	100,00	100,00	0,00
1/851100-728000	Entgelte für sonstige Leistungen	2225	3225	24	5.500,00	5.400,00	5.309,70	5.500,00	6.100,00	4.618,42
SU 22 / 32	Summe Aufwendungen / Auszahlungen operative Gebarung				78.700,00	58.200,00	53.282,00	77.600,00	58.300,00	52.186,17
SA 0 / SA 1	(0) Nettoergebnis (21 - 22) / (1) Geldfluss operative Gebarung (31 - 32)				-78.700,00	-58.200,00	-53.282,00	-77.600,00	-58.300,00	-52.186,17
SU 23	Summe Haushaltsrücklagen				0,00	0,00	0,00	0,00	0,00	0,00
SA00	Nettoergebnis nach Zuw./Entn. Haushaltsrücklagen (Saldo 0 +/- SU23)				-78.700,00	-58.200,00	-53.282,00			
Investive Gebarung										
SU 33	Summe Einzahlungen investive Gebarung							0,00	0,00	0,00
1/851100-004000	Wasser- und Abwasserbauten und - anlagen		3412	2 40	0,00	0,00	0,00	0,00	0,00	3.211,62
1/851100-042000	Betriebsausstattung		3415	2 41	0,00	0,00	0,00	1.000,00	1.000,00	2.010,77
SU 34	Summe Auszahlungen investive Gebarung							1.000,00	1.000,00	5.222,39
SA2	Saldo (2) Geldfluss aus der Investiven Gebarung (33 - 34)							-1.000,00	-1.000,00	-5.222,39
SA3	Saldo (3) Nettofinanzierungssaldo (Saldo 1 + Saldo 2)							-78.600,00	-59.300,00	-57.408,56
Finanzierungstätigkeit										
SU 35	Summe Einzahlungen aus der Finanzierungstätigkeit							0,00	0,00	0,00

		MVAG VC QU			Ergebnisvoranschlag			Finanzierungsvoranschlag		
		EH	FH		VA 2023	VA 2022	RA 2021	VA 2023	VA 2022	RA 2021
SU 36	Summe Auszahlungen aus der Finanzierungstätigkeit							0,00	0,00	0,00
SA4	Saldo (4) Geldfluss aus der Finanzierungstätigkeit (35 – 36)							0,00	0,00	0,00
SA5	Saldo (5) Geldfluss aus der voranschlagswirksamen Gebarung (Saldo 3 + Saldo 4)							-78.600,00	-59.300,00	-57.408,56
851110	Kanal Velm									
Operative Gebarung										
2/851110+813000	Erträge aus der Auflösung von Investitionszuschüssen (Kapitaltransfers)		2127		1.900,00	1.500,00	1.473,32	0,00	0,00	0,00
2/851110+860000	Transfers von Bund, KPC (Zinsen)	2121	3121	15	2.800,00	2.800,00	2.738,43	2.800,00	2.800,00	2.738,43
SU 21 / 31	Summe Erträge / Einzahlungen operative Gebarung				4.700,00	4.300,00	4.211,75	2.800,00	2.800,00	2.738,43
1/851110-612000	Instandhaltung von Wasser- und Abwasserbauten und -anlagen	2224	3224	24	10.000,00	10.000,00	8.500,56	10.000,00	13.600,00	4.932,28
1/851110-650000	Zinsen für Finanzschulden - Inland	2241	3241	25	8.800,00	10.300,00	12.013,66	8.800,00	10.300,00	12.013,66
1/851110-728000	Entgelte für sonstige Leistungen	2225	3225	24	5.500,00	5.500,00	9.841,35	5.500,00	5.500,00	9.841,35
SU 22 / 32	Summe Aufwendungen / Auszahlungen operative Gebarung				24.300,00	25.800,00	30.355,57	24.300,00	29.400,00	26.787,29
SA 0 / SA 1	(0) Nettoergebnis (21 - 22) / (1) Geldfluss operative Gebarung (31 – 32)				-19.600,00	-21.500,00	-26.143,82	-21.500,00	-26.600,00	-24.048,86
SU 23	Summe Haushaltsrücklagen				0,00	0,00	0,00	0,00	0,00	0,00
SA00	Nettoergebnis nach Zuw./Entn. Haushaltsrücklagen (Saldo 0 +/- SU23)				-19.600,00	-21.500,00	-26.143,82			
Investive Gebarung										
2/851110+300000	Kapitaltransfers von Bund, KPC (Barwert)		3331	33	0,00	0,00	0,00	2.000,00	2.100,00	2.233,57
2/851110+307000	Kapitaltransfers von privaten Haushalten und privaten Organisationen ohne Erwerbszweck und andere		3334	34	0,00	0,00	0,00	30.000,00	26.600,00	72.052,42
SU 33	Summe Einzahlungen investive Gebarung							32.000,00	28.700,00	74.285,99
SU 34	Summe Auszahlungen investive Gebarung							0,00	0,00	0,00
SA2	Saldo (2) Geldfluss aus der Investiven Gebarung (33 – 34)							32.000,00	28.700,00	74.285,99
SA3	Saldo (3) Nettofinanzierungssaldo (Saldo 1 + Saldo 2)							10.500,00	2.100,00	50.237,13
Finanzierungstätigkeit										
SU 35	Summe Einzahlungen aus der Finanzierungstätigkeit							0,00	0,00	0,00
1/851110-346000	Investitionsdarlehen von Unternehmungen (Kreditinst., Versicherun		3614	65	0,00	0,00	0,00	57.600,00	56.100,00	54.388,20
SU 36	Summe Auszahlungen aus der Finanzierungstätigkeit							57.600,00	56.100,00	54.388,20
SA4	Saldo (4) Geldfluss aus der Finanzierungstätigkeit (35 – 36)							-57.600,00	-56.100,00	-54.388,20
SA5	Saldo (5) Geldfluss aus der voranschlagswirksamen Gebarung (Saldo 3 + Saldo 4)							-47.100,00	-54.000,00	-4.151,07

		MVAG VC QU			Ergebnisvoranschlag			Finanzierungsvoranschlag		
		EH	FH		VA 2023	VA 2022	RA 2021	VA 2023	VA 2022	RA 2021
851130	Kanalbau allgemein									
Operative Gebarung										
6/851130+829910	Sonstige Erträge - Zuführungen OHH/AOHH	2116	3116	1 18	70.000,00	371.000,00	515.219,06	70.000,00	371.000,00	515.219,06
SU 21 / 31	Summe Erträge / Einzahlungen operative Gebarung				70.000,00	371.000,00	515.219,06	70.000,00	371.000,00	515.219,06
1/851130-680000	Planmäßige Abschreibung	2226			600,00	10.900,00	12.622,28	0,00	0,00	0,00
SU 22 / 32	Summe Aufwendungen / Auszahlungen operative Gebarung				600,00	10.900,00	12.622,28	0,00	0,00	0,00
SA 0 / SA 1	(0) Nettoergebnis (21 - 22) / (1) Geldfluss operative Gebarung (31 - 32)				69.400,00	360.100,00	502.596,78	70.000,00	371.000,00	515.219,06
SU 23	Summe Haushaltsrücklagen				0,00	0,00	0,00	0,00	0,00	0,00
SA00	Nettoergebnis nach Zuw./Entn. Haushaltsrücklagen (Saldo 0 +/- SU23)				69.400,00	360.100,00	502.596,78			
Investive Gebarung										
SU 33	Summe Einzahlungen investive Gebarung							0,00	0,00	0,00
5/851130-004000	Wasser- u. Kanalisationsbauten	3412	1 40		0,00	0,00	0,00	70.000,00	371.000,00	515.219,06
SU 34	Summe Auszahlungen investive Gebarung							70.000,00	371.000,00	515.219,06
SA2	Saldo (2) Geldfluss aus der Investiven Gebarung (33 - 34)							-70.000,00	-371.000,00	-515.219,06
SA3	Saldo (3) Nettofinanzierungssaldo (Saldo 1 + Saldo 2)							0,00	0,00	0,00
Finanzierungstätigkeit										
SU 35	Summe Einzahlungen aus der Finanzierungstätigkeit							0,00	0,00	0,00
SU 36	Summe Auszahlungen aus der Finanzierungstätigkeit							0,00	0,00	0,00
SA4	Saldo (4) Geldfluss aus der Finanzierungstätigkeit (35 - 36)							0,00	0,00	0,00
SA5	Saldo (5) Geldfluss aus der voranschlagswirksamen Gebarung (Saldo 3 + Saldo 4)							0,00	0,00	0,00
851140	Kanalkataster									
Operative Gebarung										
SU 21 / 31	Summe Erträge / Einzahlungen operative Gebarung				0,00	0,00	0,00	0,00	0,00	0,00
1/851140-650000	Zinsen für Finanzschulden in Euro	2241	3241	25	4.700,00	500,00	0,00	4.700,00	500,00	0,00
SU 22 / 32	Summe Aufwendungen / Auszahlungen operative Gebarung				4.700,00	500,00	0,00	4.700,00	500,00	0,00
SA 0 / SA 1	(0) Nettoergebnis (21 - 22) / (1) Geldfluss operative Gebarung (31 - 32)				-4.700,00	-500,00	0,00	-4.700,00	-500,00	0,00
SU 23	Summe Haushaltsrücklagen				0,00	0,00	0,00	0,00	0,00	0,00
SA00	Nettoergebnis nach Zuw./Entn. Haushaltsrücklagen (Saldo 0 +/- SU23)				-4.700,00	-500,00	0,00			
Investive Gebarung										
SU 33	Summe Einzahlungen investive Gebarung							0,00	0,00	0,00
5/851140-070000	Aktivierungsfähige Rechte (immaterielle Vermögenswerte)	3411	1 42		0,00	0,00	0,00	250.000,00	50.000,00	0,00
SU 34	Summe Auszahlungen investive Gebarung							250.000,00	50.000,00	0,00
SA2	Saldo (2) Geldfluss aus der Investiven Gebarung (33 - 34)							-250.000,00	-50.000,00	0,00
SA3	Saldo (3) Nettofinanzierungssaldo (Saldo 1 + Saldo 2)							-254.700,00	-50.500,00	0,00

		MVAG		VC QU	Ergebnisvoranschlag			Finanzierungsvoranschlag		
		EH	FH		VA 2023	VA 2022	RA 2021	VA 2023	VA 2022	RA 2021
Finanzierungstätigkeit										
6/851140+346000	Investitionsdarlehen von Finanzunternehmen		3514	1 55	0,00	0,00	0,00	250.000,00	50.000,00	0,00
SU 35	Summe Einzahlungen aus der Finanzierungstätigkeit							250.000,00	50.000,00	0,00
SU 36	Summe Auszahlungen aus der Finanzierungstätigkeit							0,00	0,00	0,00
SA4	Saldo (4) Geldfluss aus der Finanzierungstätigkeit (35 – 36)							250.000,00	50.000,00	0,00
SA5	Saldo (5) Geldfluss aus der voranschlagswirksamen Gebarung (Saldo 3 + Saldo 4)							-4.700,00	-500,00	0,00
853	Betriebe für die Errichtung und Verwaltung von Wohn- und Geschäftsgebäude									
853000	Wohngebäude									
Operative Gebarung										
2/853000+811000/1	Einnahmen Vermietung, Verpachtung	2115	3115	14	14.000,00	10.700,00	14.655,73	14.000,00	14.000,00	14.655,73
2/853000+828000	Forderung Gewinn HIG	2116	3116	18	0,00	0,00	0,00	0,00	0,00	48,14
2/853000+828010	Forderung Darlehen Kapital HIG	2116	3116	18	50.600,00	-99.900,00	0,00	50.600,00	50.400,00	50.222,97
2/853000+828020	Forderung Darlehen Zinsen HIG	2116	3116	18	21.600,00	22.400,00	23.086,03	21.600,00	22.400,00	23.086,03
2/853000+829000	Sonstige Einnahmen	2116	3116	18	100,00	100,00	0,00	100,00	100,00	0,00
SU 21 / 31	Summe Erträge / Einzahlungen operative Gebarung				86.300,00	-66.700,00	37.741,76	86.300,00	86.900,00	88.012,87
1/853000-614000	Instandhaltung von Gebäuden	2224	3224	24	10.000,00	10.000,00	13.901,76	10.000,00	10.000,00	13.901,76
1/853000-614000/1	Instandhaltung von Gebäuden und Bauten	2224	3224	24	5.000,00	5.000,00	0,00	5.000,00	5.000,00	0,00
1/853000-650010	Zinsen HIG Gutenhoferstraße	2241	3241	25	5.600,00	5.800,00	5.969,91	5.600,00	5.800,00	5.969,91
1/853000-650020	Zinsen HIG Wienerstraße	2241	3241	25	16.000,00	16.600,00	17.116,12	16.000,00	16.600,00	17.116,12
1/853000-680000	Planmäßige Abschreibung	2226			0,00	0,00	16,48	0,00	0,00	0,00
1/853000-695000	Wertberichtigungen zu Forderungen	2226			0,00	1.319.000,00	0,00	0,00	0,00	0,00
1/853000-720000	Kostenbeiträge (Kostensätze) für Leistungen	2225	3225	24	7.700,00	7.700,00	9.167,49	7.700,00	7.700,00	9.167,49
1/853000-720000/1	Kostenbeiträge (Kostensätze) für Leistungen	2225	3225	24	5.100,00	5.100,00	6.055,43	5.100,00	5.100,00	6.055,43
1/853000-728000	Verbindlichkeiten gegenüber der HIG	2225	3225	24	0,00	30.000,00	34.963,16	0,00	0,00	48,14
1/853000-729000	Sonst.Ausgaben	2225	3225	24	1.000,00	1.000,00	1.186,60	1.000,00	1.000,00	1.186,60
1/853000-759000	Laufende Transferzahlungen an netto-veranschlagte Unternehmungen	2233	3233	27	550.000,00	0,00	0,00	550.000,00	0,00	0,00
SU 22 / 32	Summe Aufwendungen / Auszahlungen operative Gebarung				600.400,00	1.400.200,00	88.376,95	600.400,00	51.200,00	53.445,45
SA 0 / SA 1	(0) Nettoergebnis (21 - 22) / (1) Geldfluss operative Gebarung (31 – 32)				-514.100,00	-1.466.900,00	-50.635,19	-514.100,00	35.700,00	34.567,42
SU 23	Summe Haushaltsrücklagen				0,00	0,00	0,00	0,00	0,00	0,00
SA00	Nettoergebnis nach Zuw./Entn. Haushaltsrücklagen (Saldo 0 +/- SU23)				-514.100,00	-1.466.900,00	-50.635,19			
Investive Gebarung										
SU 33	Summe Einzahlungen investive Gebarung							0,00	0,00	0,00

		MVAG		VC QU	Ergebnisvoranschlag			Finanzierungsvoranschlag		
		EH	FH		VA 2023	VA 2022	RA 2021	VA 2023	VA 2022	RA 2021
1/853000-070000	Aktivierungsfähige Rechte (immaterielle Vermögenswerte)	3411	2	42	0,00	0,00	0,00	0,00	5.000,00	0,00
SU 34	Summe Auszahlungen investive Gebarung							0,00	5.000,00	0,00
SA2	Saldo (2) Geldfluss aus der Investiven Gebarung (33 – 34)							0,00	-5.000,00	0,00
SA3	Saldo (3) Nettofinanzierungssaldo (Saldo 1 + Saldo 2)							-514.100,00	30.700,00	34.567,42
Finanzierungstätigkeit										
SU 35	Summe Einzahlungen aus der Finanzierungstätigkeit							0,00	0,00	0,00
1/853000-346010	Tilgung HIG Gutenhoferstraße	3614	65		0,00	0,00	0,00	15.500,00	15.300,00	15.135,95
1/853000-346020	Tilgung HIG Wienerstraße	3614	65		0,00	0,00	0,00	36.100,00	35.500,00	35.087,02
SU 36	Summe Auszahlungen aus der Finanzierungstätigkeit							51.600,00	50.800,00	50.222,97
SA4	Saldo (4) Geldfluss aus der Finanzierungstätigkeit (35 – 36)							-51.600,00	-50.800,00	-50.222,97
SA5	Saldo (5) Geldfluss aus der voranschlagswirksamen Gebarung (Saldo 3 + Saldo 4)							-565.700,00	-20.100,00	-15.655,55
853250	Wiener Str. 9									
Operative Gebarung										
2/853250+811000	Einnahmen Vermietung, Verpachtung - RK-Station (BK-Pauschale)	2115	3115	14	6.000,00	6.000,00	0,00	6.000,00	6.000,00	0,00
2/853250+811000/1	Einnahmen Vermietung, Verpachtung RK-Station (BK-Pauschale)	2115	3115	14	0,00	0,00	5.123,01	0,00	0,00	8.904,93
2/853250+811000/2	Einnahmen Vermietung, Verpachtung Heizkostenpauschale	2115	3115	14	0,00	0,00	-956,68	0,00	0,00	303,32
SU 21 / 31	Summe Erträge / Einzahlungen operative Gebarung				6.000,00	6.000,00	4.166,33	6.000,00	6.000,00	9.208,25
1/853250-600000	Energiebezüge - Strom	2222	3222	24	3.000,00	1.100,00	955,23	3.000,00	1.100,00	955,23
1/853250-600100	Gas	2222	3222	24	10.000,00	2.000,00	2.205,84	10.000,00	2.000,00	2.205,84
1/853250-600200	Wasser	2222	3222	24	400,00	400,00	204,97	400,00	400,00	204,97
1/853250-614000	Instandhaltung von Gebäuden	2224	3224	24	2.500,00	2.500,00	1.635,50	2.500,00	2.500,00	1.635,50
1/853250-631000	Telefongebühr	2222	3222	24	200,00	200,00	155,70	200,00	200,00	155,70
1/853250-670000	Versicherungen	2222	3222	24	500,00	500,00	443,10	500,00	500,00	443,10
1/853250-680000	Planmäßige Abschreibung	2226			7.500,00	7.500,00	7.543,58	0,00	0,00	0,00
1/853250-711000	Gebühren für die Benützung von Gemeindeeinrichtungen und Anlagen gemäß FAG	2225	3225	24	1.600,00	1.600,00	0,00	1.600,00	1.600,00	0,00
1/853250-728000	Entgelte für sonstige Leistungen	2225	3225	24	2.000,00	2.000,00	1.750,63	2.000,00	2.000,00	1.750,63
SU 22 / 32	Summe Aufwendungen / Auszahlungen operative Gebarung				27.700,00	17.800,00	14.894,55	20.200,00	10.300,00	7.350,97
SA 0 / SA 1	(0) Nettoergebnis (21 - 22) / (1) Geldfluss operative Gebarung (31 – 32)				-21.700,00	-11.800,00	-10.728,22	-14.200,00	-4.300,00	1.857,28
SU 23	Summe Haushaltsrücklagen				0,00	0,00	0,00	0,00	0,00	0,00
SA00	Nettoergebnis nach Zuw./Entn. Haushaltsrücklagen (Saldo 0 +/- SU23)				-21.700,00	-11.800,00	-10.728,22			
Investive Gebarung										
SU 33	Summe Einzahlungen investive Gebarung							0,00	0,00	0,00
SU 34	Summe Auszahlungen investive Gebarung							0,00	0,00	0,00

		MVAG VC QU			Ergebnisvoranschlag			Finanzierungsvoranschlag		
		EH	FH		VA 2023	VA 2022	RA 2021	VA 2023	VA 2022	RA 2021
SA2	Saldo (2) Geldfluss aus der Investiven Gebarung (33 – 34)							0,00	0,00	0,00
SA3	Saldo (3) Nettofinanzierungssaldo (Saldo 1 + Saldo 2)							-14.200,00	-4.300,00	1.857,28
Finanzierungstätigkeit										
SU 35	Summe Einzahlungen aus der Finanzierungstätigkeit							0,00	0,00	0,00
SU 36	Summe Auszahlungen aus der Finanzierungstätigkeit							0,00	0,00	0,00
SA4	Saldo (4) Geldfluss aus der Finanzierungstätigkeit (35 – 36)							0,00	0,00	0,00
SA5	Saldo (5) Geldfluss aus der voranschlagswirksamen Gebarung (Saldo 3 + Saldo 4)							-14.200,00	-4.300,00	1.857,28
853300	Kirchenplatz 3									
Operative Gebarung										
2/853300+811000	Miet- und Pachterlöse	2115	3115	14	41.600,00	41.600,00	39.091,15	41.600,00	41.600,00	39.091,15
2/853300+811010	Miet- und Pachterlöse; Heizpauschal	2115	3115	14	11.500,00	11.500,00	11.315,02	11.500,00	11.500,00	11.315,02
2/853300+813000	Erträge aus der Auflösung von Investitionszuschüssen (Kapitaltransfers)	2127			8.600,00	8.600,00	0,00	0,00	0,00	0,00
SU 21 / 31	Summe Erträge / Einzahlungen operative Gebarung				61.700,00	61.700,00	50.406,17	53.100,00	53.100,00	50.406,17
1/853300-400000	Geringwertige Anschaffungen	2221	3221	23	200,00	300,00	0,00	200,00	300,00	0,00
1/853300-600000	Energiebezüge - Strom	2222	3222	24	13.000,00	5.100,00	2.497,46	13.000,00	5.100,00	2.497,46
1/853300-600300	Wärme	2222	3222	24	35.000,00	14.000,00	10.276,20	35.000,00	14.000,00	10.276,20
1/853300-614000	Instandhaltung von Gebäuden	2224	3224	24	7.500,00	7.500,00	5.371,51	7.500,00	7.500,00	5.371,51
1/853300-670000	Versicherungen	2222	3222	24	1.700,00	1.700,00	1.335,00	1.700,00	1.700,00	1.335,00
1/853300-680000	Planmäßige Abschreibung	2226			29.100,00	29.100,00	29.140,09	0,00	0,00	0,00
1/853300-711000	Gebühren für die Benützung von Gemeindeeinrichtungen und Anlagen gemäß FAG	2225	3225	24	4.900,00	4.900,00	4.619,71	4.900,00	4.900,00	4.619,71
SU 22 / 32	Summe Aufwendungen / Auszahlungen operative Gebarung				91.400,00	62.600,00	53.239,97	62.300,00	33.500,00	24.099,88
SA 0 / SA 1	(0) Nettoergebnis (21 - 22) / (1) Geldfluss operative Gebarung (31 – 32)				-29.700,00	-900,00	-2.833,80	-9.200,00	19.600,00	26.306,29
SU 23	Summe Haushaltsrücklagen				0,00	0,00	0,00	0,00	0,00	0,00
SA00	Nettoergebnis nach Zuw./Entn. Haushaltsrücklagen (Saldo 0 +/- SU23)				-29.700,00	-900,00	-2.833,80			
Investive Gebarung										
SU 33	Summe Einzahlungen investive Gebarung							0,00	0,00	0,00
SU 34	Summe Auszahlungen investive Gebarung							0,00	0,00	0,00
SA2	Saldo (2) Geldfluss aus der Investiven Gebarung (33 – 34)							0,00	0,00	0,00
SA3	Saldo (3) Nettofinanzierungssaldo (Saldo 1 + Saldo 2)							-9.200,00	19.600,00	26.306,29
Finanzierungstätigkeit										
SU 35	Summe Einzahlungen aus der Finanzierungstätigkeit							0,00	0,00	0,00
SU 36	Summe Auszahlungen aus der Finanzierungstätigkeit							0,00	0,00	0,00
SA4	Saldo (4) Geldfluss aus der Finanzierungstätigkeit (35 – 36)							0,00	0,00	0,00
SA5	Saldo (5) Geldfluss aus der voranschlagswirksamen Gebarung (Saldo 3 + Saldo 4)							-9.200,00	19.600,00	26.306,29

		MVAG		VC QU	Ergebnisvoranschlag			Finanzierungsvoranschlag		
		EH	FH		VA 2023	VA 2022	RA 2021	VA 2023	VA 2022	RA 2021
9 Finanzwirtschaft										
90	Gesonderte Verwaltung									
900	Gesonderte Verwaltung									
900000	Gesonderte Verwaltung									
Operative Gebarung										
2/900000+816000	Kostenbeiträge (Kostensätze) für sonstige Leistungen	2114	3114	13	1.000,00	1.000,00	1.000,02	1.000,00	1.000,00	1.000,02
2/900000+816000/1	Kostenbeiträge (Kostensätze) für sonstige Leistungen	2114	3114	13	70.000,00	70.000,00	69.403,16	70.000,00	70.000,00	69.403,16
2/900000+817000	Erträge aus der Auflösung von sonstigen Rückstellungen	2117			23.300,00	0,00	0,00	0,00	0,00	0,00
2/900000+823000	Zinsen Stundungen	2131	3131	14	600,00	600,00	1.903,45	600,00	600,00	1.972,37
2/900000+828000	Rückersatz von Ausgaben	2116	3116	18	10.000,00	28.700,00	12.683,69	10.000,00	28.700,00	12.683,69
2/900000+829000	Sonstige Einnahmen	2116	3116	18	1.000,00	4.800,00	6.214,99	1.000,00	4.800,00	6.214,99
SU 21 / 31	Summe Erträge / Einzahlungen operative Gebarung				105.900,00	105.100,00	91.205,31	82.600,00	105.100,00	91.274,23
1/900000-400000	Geringwertige Anschaffungen	2221	3221	23	2.700,00	2.600,00	1.650,24	2.700,00	2.600,00	1.650,24
1/900000-456000	Schreib-, Zeichen- und sonst. Bürom	2221	3221	23	1.500,00	1.400,00	598,45	1.500,00	1.400,00	598,45
1/900000-457000	Druckwerke	2221	3221	23	1.000,00	1.000,00	118,80	1.000,00	1.000,00	118,80
1/900000-458000	Mittel zur ärztlichen Betreuung und Gesundheitsvorsorge	2221	3221	23	100,00	100,00	49,60	100,00	100,00	49,60
1/900000-510000	Vertragsbedienstete der Verwaltung	2211	3211	20	318.400,00	270.000,00	252.032,52	318.400,00	270.000,00	252.032,52
1/900000-522000	Geldbezüge der nicht ganzjährig beschäftigten Angestellten	2211	3211	20	4.500,00	1.900,00	2.165,57	4.500,00	1.900,00	2.165,57
1/900000-565000	Mehrleistungsvergütung	2211	3211	20	700,00	500,00	152,85	700,00	500,00	152,85
1/900000-569000	Sonstige Nebengebühren	2211	3211	20	7.100,00	7.000,00	6.945,55	7.100,00	7.000,00	6.945,55
1/900000-580000	Dienstgeberbeiträge zum Ausgleichsf für Familienbeihilfen	2212	3212	20	12.200,00	10.800,00	10.210,82	12.200,00	10.800,00	10.210,82
1/900000-582000	Sonstige Dienstgeberbeiträge zur sozialen Sicherheit	2212	3212	20	65.000,00	56.600,00	53.957,30	65.000,00	56.600,00	53.957,30
1/900000-590000	Sonstige Sozialleistungen	2212	3212	20	5.400,00	5.300,00	5.026,66	5.400,00	5.300,00	5.026,66
1/900000-591000	Dotierung von Rückstellungen für Abfertigungen	2214			9.100,00	8.700,00	9.094,34	0,00	0,00	0,00
1/900000-592000	Dotierung von Rückstellungen für Jubiläumszuwendungen	2214			6.500,00	4.500,00	4.873,39	0,00	0,00	0,00
1/900000-618000	Instandhaltung von Einrichtungen	2224	3224	24	500,00	500,00	475,80	500,00	500,00	475,80
1/900000-680000	Planmäßige Abschreibung	2226			7.700,00	7.800,00	12.047,98	0,00	0,00	0,00
1/900000-724000	Reisegebühren	2225	3225	24	3.400,00	3.200,00	2.701,42	3.400,00	3.200,00	2.701,42
1/900000-728000	Entgelte für sonstige Leistungen	2225	3225	24	20.000,00	15.000,00	24.102,34	20.000,00	15.000,00	24.102,34
1/900000-729000	Sonst. Ausgaben	2225	3225	24	5.100,00	5.000,00	3.690,49	5.100,00	5.000,00	3.690,49

		MVAG		VC QU	Ergebnisvoranschlag			Finanzierungsvoranschlag		
		EH	FH		VA 2023	VA 2022	RA 2021	VA 2023	VA 2022	RA 2021
1/900000-729910	Sonstige Aufwendungen - Zuführungen OHH/AOHH	2225	3225	24	374.800,00	324.000,00	234.655,50	374.800,00	324.000,00	234.655,50
SU 22 / 32	Summe Aufwendungen / Auszahlungen operative Gebarung				845.700,00	725.900,00	624.549,62	822.400,00	704.900,00	598.533,91
SA 0 / SA 1	(0) Nettoergebnis (21 - 22) / (1) Geldfluss operative Gebarung (31 - 32)				-739.800,00	-620.800,00	-533.344,31	-739.800,00	-599.800,00	-507.259,68
SU 23	Summe Haushaltsrücklagen				0,00	0,00	0,00	0,00	0,00	0,00
SA00	Nettoergebnis nach Zuw./Entn. Haushaltsrücklagen (Saldo 0 +/- SU23)				-739.800,00	-620.800,00	-533.344,31			
Investive Gebarung										
SU 33	Summe Einzahlungen investive Gebarung							0,00	0,00	0,00
1/900000-042000	Amtsausstattung		3415	2 41	0,00	0,00	0,00	3.300,00	3.000,00	5.890,32
SU 34	Summe Auszahlungen investive Gebarung							3.300,00	3.000,00	5.890,32
SA2	Saldo (2) Geldfluss aus der Investiven Gebarung (33 - 34)							-3.300,00	-3.000,00	-5.890,32
SA3	Saldo (3) Nettofinanzierungssaldo (Saldo 1 + Saldo 2)							-743.100,00	-602.800,00	-513.150,00
Finanzierungstätigkeit										
SU 35	Summe Einzahlungen aus der Finanzierungstätigkeit							0,00	0,00	0,00
SU 36	Summe Auszahlungen aus der Finanzierungstätigkeit							0,00	0,00	0,00
SA4	Saldo (4) Geldfluss aus der Finanzierungstätigkeit (35 - 36)							0,00	0,00	0,00
SA5	Saldo (5) Geldfluss aus der voranschlagswirksamen Gebarung (Saldo 3 + Saldo 4)							-743.100,00	-602.800,00	-513.150,00
91	Kapitalvermögen und Stiftungen ohne eigene Rechtspersönlichkeit									
910	Geldverkehr									
910000	Geldverkehr									
Operative Gebarung										
2/910000+816000	Kostenbeiträge (Kostensätze) für sonstige Leistungen	2114	3114	13	100,00	100,00	113,14	100,00	100,00	105,23
2/910000+823000	Zinsen	2131	3131	14	100,00	100,00	53,29	100,00	100,00	53,29
SU 21 / 31	Summe Erträge / Einzahlungen operative Gebarung				200,00	200,00	166,43	200,00	200,00	158,52
1/910000-650000	Sonstige Zinsen - Inland Kassenkredit	2241	3241	25	100,00	100,00	0,00	100,00	100,00	0,00
1/910000-659000	Geldverkehrsspesen	2244	3244	24	7.000,00	7.000,00	7.199,44	7.000,00	7.000,00	7.199,44
1/910000-710000	Öffentliche Abgaben Kest	2225	3225	24	100,00	100,00	13,36	100,00	100,00	13,36
SU 22 / 32	Summe Aufwendungen / Auszahlungen operative Gebarung				7.200,00	7.200,00	7.212,80	7.200,00	7.200,00	7.212,80
SA 0 / SA 1	(0) Nettoergebnis (21 - 22) / (1) Geldfluss operative Gebarung (31 - 32)				-7.000,00	-7.000,00	-7.046,37	-7.000,00	-7.000,00	-7.054,28
SU 23	Summe Haushaltsrücklagen				0,00	0,00	0,00	0,00	0,00	0,00
SA00	Nettoergebnis nach Zuw./Entn. Haushaltsrücklagen (Saldo 0 +/- SU23)				-7.000,00	-7.000,00	-7.046,37			
Investive Gebarung										
SU 33	Summe Einzahlungen investive Gebarung							0,00	0,00	0,00
SU 34	Summe Auszahlungen investive Gebarung							0,00	0,00	0,00
SA2	Saldo (2) Geldfluss aus der Investiven Gebarung (33 - 34)							0,00	0,00	0,00

		MVAG VC QU			Ergebnisvoranschlag			Finanzierungsvoranschlag		
		EH	FH		VA 2023	VA 2022	RA 2021	VA 2023	VA 2022	RA 2021
SA3	Saldo (3) Nettofinanzierungssaldo (Saldo 1 + Saldo 2)							-7.000,00	-7.000,00	-7.054,28
Finanzierungstätigkeit										
SU 35	Summe Einzahlungen aus der Finanzierungstätigkeit							0,00	0,00	0,00
SU 36	Summe Auszahlungen aus der Finanzierungstätigkeit							0,00	0,00	0,00
SA4	Saldo (4) Geldfluss aus der Finanzierungstätigkeit (35 – 36)							0,00	0,00	0,00
SA5	Saldo (5) Geldfluss aus der voranschlagswirksamen Gebarung (Saldo 3 + Saldo 4)							-7.000,00	-7.000,00	-7.054,28
912	Rücklagen (soweit nicht aufteilbar)									
912000	Rücklagen (soweit nicht aufgeteilt)									
Operative Gebarung										
2/912000+823000	Zinsen	2131	3131	14	100,00	100,00	1.568,64	100,00	100,00	1.568,64
SU 21 / 31	Summe Erträge / Einzahlungen operative Gebarung				100,00	100,00	1.568,64	100,00	100,00	1.568,64
1/912000-710000	Öffentliche Abgaben Kest	2225	3225	24	100,00	100,00	392,11	100,00	100,00	392,11
SU 22 / 32	Summe Aufwendungen / Auszahlungen operative Gebarung				100,00	100,00	392,11	100,00	100,00	392,11
SA 0 / SA 1	(0) Nettoergebnis (21 - 22) / (1) Geldfluss operative Gebarung (31 – 32)				0,00	0,00	1.176,53	0,00	0,00	1.176,53
2/912000+895001	Entnahmen von allgemeinen Haushaltsrücklagen	2301			300.800,00	1.500.000,00	0,00	0,00	0,00	0,00
2/912000+895009	Entnahmen von allgemeinen Haushaltsrücklagen	2301			504.100,00	1.619.000,00	0,00	0,00	0,00	0,00
1/912000-794001	Zuweisung an zweckgebundene Haushaltsrücklagen	2401			200.800,00	0,00	56,47	0,00	0,00	0,00
1/912000-795001	Zuweisung an allgemeine Haushaltsrücklagen	2401			0,00	2.400.000,00	15,07	0,00	0,00	0,00
SU 23	Summe Haushaltsrücklagen				604.100,00	719.000,00	-71,54	0,00	0,00	0,00
SA00	Nettoergebnis nach Zuw./Entn. Haushaltsrücklagen (Saldo 0 +/- SU23)				604.100,00	719.000,00	1.104,99			
Investive Gebarung										
SU 33	Summe Einzahlungen investive Gebarung							0,00	0,00	0,00
SU 34	Summe Auszahlungen investive Gebarung							0,00	0,00	0,00
SA2	Saldo (2) Geldfluss aus der Investiven Gebarung (33 – 34)							0,00	0,00	0,00
SA3	Saldo (3) Nettofinanzierungssaldo (Saldo 1 + Saldo 2)							0,00	0,00	1.176,53
Finanzierungstätigkeit										
SU 35	Summe Einzahlungen aus der Finanzierungstätigkeit							0,00	0,00	0,00
SU 36	Summe Auszahlungen aus der Finanzierungstätigkeit							0,00	0,00	0,00
SA4	Saldo (4) Geldfluss aus der Finanzierungstätigkeit (35 – 36)							0,00	0,00	0,00
SA5	Saldo (5) Geldfluss aus der voranschlagswirksamen Gebarung (Saldo 3 + Saldo 4)							0,00	0,00	1.176,53

		MVAG VC QU			Ergebnisvoranschlag			Finanzierungsvoranschlag		
		EH	FH		VA 2023	VA 2022	RA 2021	VA 2023	VA 2022	RA 2021
92	Öffentliche Abgaben									
920	Ausschließliche Gemeindeabgaben									
920000	Ausschließliche Gemeindeabgaben									
	Operative Gebarung									
2/920000+830000	Grundsteuer von den land- und forstwirtschaftlichen Betrieben	2111	3111	10	46.700,00	46.500,00	44.345,89	46.700,00	45.500,00	47.100,05
2/920000+831000	Grundsteuer von den Grundstücken	2111	3111	10	780.000,00	775.000,00	768.244,32	780.000,00	780.300,00	775.805,13
2/920000+833000	Kommunalsteuer	2111	3111	10	3.480.000,00	3.050.000,00	2.738.382,11	3.480.000,00	3.050.000,00	2.728.025,25
2/920000+838000	Abgabe für das Halten von Tieren	2111	3111	10	21.000,00	22.000,00	18.509,50	21.000,00	22.000,00	18.667,50
2/920000+841000	Abgaben f.d. Gebrauch v. öffentlich Gemeindegrund	2111	3111	10	92.000,00	91.000,00	90.570,67	92.000,00	92.200,00	90.560,68
2/920000+849000	Nebenansprüche	2111	3111	10	4.200,00	4.100,00	6.577,53	4.200,00	9.300,00	7.221,21
2/920000+850000	Interessenbeitr.v. Grundstückeigen	2111	3111	10	300.000,00	580.000,00	783.791,73	300.000,00	802.600,00	925.070,16
2/920000+856000	Verwaltungsabgaben	2111	3111	10	30.000,00	30.000,00	28.050,72	30.000,00	30.000,00	32.966,57
2/920000+857000	Kommissionsgebühren	2111	3111	10	100,00	100,00	0,00	100,00	100,00	0,00
SU 21 / 31	Summe Erträge / Einzahlungen operative Gebarung				4.754.000,00	4.598.700,00	4.478.472,47	4.754.000,00	4.832.000,00	4.625.416,55
SU 22 / 32	Summe Aufwendungen / Auszahlungen operative Gebarung				0,00	0,00	0,00	0,00	0,00	0,00
SA 0 / SA 1	(0) Nettoergebnis (21 - 22) / (1) Geldfluss operative Gebarung (31 – 32)				4.754.000,00	4.598.700,00	4.478.472,47	4.754.000,00	4.832.000,00	4.625.416,55
SU 23	Summe Haushaltsrücklagen				0,00	0,00	0,00	0,00	0,00	0,00
SA00	Nettoergebnis nach Zuw./Entn. Haushaltsrücklagen (Saldo 0 +/- SU23)				4.754.000,00	4.598.700,00	4.478.472,47			
	Investive Gebarung									
SU 33	Summe Einzahlungen investive Gebarung							0,00	0,00	0,00
SU 34	Summe Auszahlungen investive Gebarung							0,00	0,00	0,00
SA2	Saldo (2) Geldfluss aus der Investiven Gebarung (33 – 34)							0,00	0,00	0,00
SA3	Saldo (3) Nettofinanzierungssaldo (Saldo 1 + Saldo 2)							4.754.000,00	4.832.000,00	4.625.416,55
	Finanzierungstätigkeit									
SU 35	Summe Einzahlungen aus der Finanzierungstätigkeit							0,00	0,00	0,00
SU 36	Summe Auszahlungen aus der Finanzierungstätigkeit							0,00	0,00	0,00
SA4	Saldo (4) Geldfluss aus der Finanzierungstätigkeit (35 – 36)							0,00	0,00	0,00
SA5	Saldo (5) Geldfluss aus der voranschlagswirksamen Gebarung (Saldo 3 + Saldo 4)							4.754.000,00	4.832.000,00	4.625.416,55
921	Zwischen Ländern und Gemeinden geteilte Abgaben									
921000	Zwischen Ländern und Gemeinden geteilte Abgaben									
	Operative Gebarung									
2/921000+834000	Fremdenverkehrsabgaben Nächtigungstaxe	2111	3111	10	7.000,00	9.100,00	6.416,68	7.000,00	9.100,00	6.416,68
2/921000+834000/1	Fremdenverkehrsabgaben Interessentenbeitrag	2111	3111	10	32.000,00	0,00	-0,10	32.000,00	0,00	-555,00

		MVAG		VC QU	Ergebnisvoranschlag			Finanzierungsvoranschlag		
		EH	FH		VA 2023	VA 2022	RA 2021	VA 2023	VA 2022	RA 2021
2/921000+861000	Transfers von Ländern, Landesfonds und Landeskammern	2121	3121	15	0,00	32.300,00	34.843,76	0,00	32.300,00	34.843,76
SU 21 / 31	Summe Erträge / Einzahlungen operative Gebarung				39.000,00	41.400,00	41.260,34	39.000,00	41.400,00	40.705,44
SU 22 / 32	Summe Aufwendungen / Auszahlungen operative Gebarung				0,00	0,00	0,00	0,00	0,00	0,00
SA 0 / SA 1	(0) Nettoergebnis (21 - 22) / (1) Geldfluss operative Gebarung (31 – 32)				39.000,00	41.400,00	41.260,34	39.000,00	41.400,00	40.705,44
SU 23	Summe Haushaltsrücklagen				0,00	0,00	0,00	0,00	0,00	0,00
SA00	Nettoergebnis nach Zuw./Entn. Haushaltsrücklagen (Saldo 0 +/- SU23)				39.000,00	41.400,00	41.260,34			
Investive Gebarung										
SU 33	Summe Einzahlungen investive Gebarung							0,00	0,00	0,00
SU 34	Summe Auszahlungen investive Gebarung							0,00	0,00	0,00
SA2	Saldo (2) Geldfluss aus der Investiven Gebarung (33 – 34)							0,00	0,00	0,00
SA3	Saldo (3) Nettofinanzierungssaldo (Saldo 1 + Saldo 2)							39.000,00	41.400,00	40.705,44
Finanzierungstätigkeit										
SU 35	Summe Einzahlungen aus der Finanzierungstätigkeit							0,00	0,00	0,00
SU 36	Summe Auszahlungen aus der Finanzierungstätigkeit							0,00	0,00	0,00
SA4	Saldo (4) Geldfluss aus der Finanzierungstätigkeit (35 – 36)							0,00	0,00	0,00
SA5	Saldo (5) Geldfluss aus der voranschlagswirksamen Gebarung (Saldo 3 + Saldo 4)							39.000,00	41.400,00	40.705,44
925	Ertragsanteile an gemeinschaftlichen Bundesabgaben									
925000	Ertragsanteile an gemeinschaftlichen Bundesabgaben									
Operative Gebarung										
2/925000+859400	Abgest. Bevölkerungsschlüssel	2112	3112	11	7.814.000,00	7.180.000,00	6.748.614,33	7.814.000,00	7.180.000,00	6.748.614,33
SU 21 / 31	Summe Erträge / Einzahlungen operative Gebarung				7.814.000,00	7.180.000,00	6.748.614,33	7.814.000,00	7.180.000,00	6.748.614,33
SU 22 / 32	Summe Aufwendungen / Auszahlungen operative Gebarung				0,00	0,00	0,00	0,00	0,00	0,00
SA 0 / SA 1	(0) Nettoergebnis (21 - 22) / (1) Geldfluss operative Gebarung (31 – 32)				7.814.000,00	7.180.000,00	6.748.614,33	7.814.000,00	7.180.000,00	6.748.614,33
SU 23	Summe Haushaltsrücklagen				0,00	0,00	0,00	0,00	0,00	0,00
SA00	Nettoergebnis nach Zuw./Entn. Haushaltsrücklagen (Saldo 0 +/- SU23)				7.814.000,00	7.180.000,00	6.748.614,33			
Investive Gebarung										
SU 33	Summe Einzahlungen investive Gebarung							0,00	0,00	0,00
SU 34	Summe Auszahlungen investive Gebarung							0,00	0,00	0,00
SA2	Saldo (2) Geldfluss aus der Investiven Gebarung (33 – 34)							0,00	0,00	0,00
SA3	Saldo (3) Nettofinanzierungssaldo (Saldo 1 + Saldo 2)							7.814.000,00	7.180.000,00	6.748.614,33
Finanzierungstätigkeit										
SU 35	Summe Einzahlungen aus der Finanzierungstätigkeit							0,00	0,00	0,00
SU 36	Summe Auszahlungen aus der Finanzierungstätigkeit							0,00	0,00	0,00
SA4	Saldo (4) Geldfluss aus der Finanzierungstätigkeit (35 – 36)							0,00	0,00	0,00
SA5	Saldo (5) Geldfluss aus der voranschlagswirksamen Gebarung (Saldo 3 + Saldo 4)							7.814.000,00	7.180.000,00	6.748.614,33

		MVAG VC QU			Ergebnisvoranschlag			Finanzierungsvoranschlag		
		EH	FH		VA 2023	VA 2022	RA 2021	VA 2023	VA 2022	RA 2021
94	Finanzzuweisungen und Zuschüsse									
940	Bedarfszuweisungen									
940000	Bedarfszuweisungen									
Operative Gebarung										
2/940000+861000	Transfers von Ländern, Landesfonds und Landeskammern	2121	3121	15	0,00	0,00	8.772,94	0,00	0,00	8.772,94
SU 21 / 31	Summe Erträge / Einzahlungen operative Gebarung				0,00	0,00	8.772,94	0,00	0,00	8.772,94
SU 22 / 32	Summe Aufwendungen / Auszahlungen operative Gebarung				0,00	0,00	0,00	0,00	0,00	0,00
SA 0 / SA 1	(0) Nettoergebnis (21 - 22) / (1) Geldfluss operative Gebarung (31 - 32)				0,00	0,00	8.772,94	0,00	0,00	8.772,94
SU 23	Summe Haushaltsrücklagen				0,00	0,00	0,00	0,00	0,00	0,00
SA00	Nettoergebnis nach Zuw./Entn. Haushaltsrücklagen (Saldo 0 +/- SU23)				0,00	0,00	8.772,94			
Investive Gebarung										
SU 33	Summe Einzahlungen investive Gebarung							0,00	0,00	0,00
SU 34	Summe Auszahlungen investive Gebarung							0,00	0,00	0,00
SA2	Saldo (2) Geldfluss aus der Investiven Gebarung (33 - 34)							0,00	0,00	0,00
SA3	Saldo (3) Nettofinanzierungssaldo (Saldo 1 + Saldo 2)							0,00	0,00	8.772,94
Finanzierungstätigkeit										
SU 35	Summe Einzahlungen aus der Finanzierungstätigkeit							0,00	0,00	0,00
SU 36	Summe Auszahlungen aus der Finanzierungstätigkeit							0,00	0,00	0,00
SA4	Saldo (4) Geldfluss aus der Finanzierungstätigkeit (35 - 36)							0,00	0,00	0,00
SA5	Saldo (5) Geldfluss aus der voranschlagswirksamen Gebarung (Saldo 3 + Saldo 4)							0,00	0,00	8.772,94
941	Sonstige Finanzzuweisungen nach dem FAG									
941000	Sonstige Finanzzuweisungen nach dem FAG									
Operative Gebarung										
2/941000+860000	Laufende Transferzahlungen von Bund und Bundesfonds § 24 Abs. 2 FAG	2121	3121	15	0,00	37.300,00	36.812,00	0,00	37.300,00	36.812,00
SU 21 / 31	Summe Erträge / Einzahlungen operative Gebarung				0,00	37.300,00	36.812,00	0,00	37.300,00	36.812,00
SU 22 / 32	Summe Aufwendungen / Auszahlungen operative Gebarung				0,00	0,00	0,00	0,00	0,00	0,00
SA 0 / SA 1	(0) Nettoergebnis (21 - 22) / (1) Geldfluss operative Gebarung (31 - 32)				0,00	37.300,00	36.812,00	0,00	37.300,00	36.812,00
SU 23	Summe Haushaltsrücklagen				0,00	0,00	0,00	0,00	0,00	0,00
SA00	Nettoergebnis nach Zuw./Entn. Haushaltsrücklagen (Saldo 0 +/- SU23)				0,00	37.300,00	36.812,00			
Investive Gebarung										
SU 33	Summe Einzahlungen investive Gebarung							0,00	0,00	0,00
SU 34	Summe Auszahlungen investive Gebarung							0,00	0,00	0,00
SA2	Saldo (2) Geldfluss aus der Investiven Gebarung (33 - 34)							0,00	0,00	0,00
SA3	Saldo (3) Nettofinanzierungssaldo (Saldo 1 + Saldo 2)							0,00	37.300,00	36.812,00

		MVAG VC QU			Ergebnisvoranschlag			Finanzierungsvoranschlag		
		EH	FH		VA 2023	VA 2022	RA 2021	VA 2023	VA 2022	RA 2021
Finanzierungstätigkeit										
SU 35	Summe Einzahlungen aus der Finanzierungstätigkeit							0,00	0,00	0,00
SU 36	Summe Auszahlungen aus der Finanzierungstätigkeit							0,00	0,00	0,00
SA4	Saldo (4) Geldfluss aus der Finanzierungstätigkeit (35 – 36)							0,00	0,00	0,00
SA5	Saldo (5) Geldfluss aus der voranschlagswirksamen Gebarung (Saldo 3 + Saldo 4)							0,00	37.300,00	36.812,00
942	Sonstige Finanzausweisungen									
942000	Sonstige Finanzausweisungen									
Operative Gebarung										
6/942000+829910	Sonstige Erträge - Zuführungen OHH/AOHH - FF Hbg.	2116	3116	1 18	0,00	0,00	175.410,24	0,00	0,00	175.410,24
6/942000+829910/1	Sonstige Erträge - Zuführungen OHH/AOHH - FF Velm	2116	3116	1 18	0,00	0,00	114.730,33	0,00	0,00	114.730,33
2/942000+864000	Transfers von Unternehmen (ohne Finanzunternehmen) - Flughafen Umweltfonds	2123	3123	16	25.000,00	10.000,00	2.282,51	25.000,00	10.000,00	2.282,51
SU 21 / 31	Summe Erträge / Einzahlungen operative Gebarung				25.000,00	10.000,00	292.423,08	25.000,00	10.000,00	292.423,08
SU 22 / 32	Summe Aufwendungen / Auszahlungen operative Gebarung				0,00	0,00	0,00	0,00	0,00	0,00
SA 0 / SA 1	(0) Nettoergebnis (21 - 22) / (1) Geldfluss operative Gebarung (31 – 32)				25.000,00	10.000,00	292.423,08	25.000,00	10.000,00	292.423,08
SU 23	Summe Haushaltsrücklagen				0,00	0,00	0,00	0,00	0,00	0,00
SA00	Nettoergebnis nach Zuw./Entn. Haushaltsrücklagen (Saldo 0 +/- SU23)				25.000,00	10.000,00	292.423,08			
Investive Gebarung										
SU 33	Summe Einzahlungen investive Gebarung							0,00	0,00	0,00
SU 34	Summe Auszahlungen investive Gebarung							0,00	0,00	0,00
SA2	Saldo (2) Geldfluss aus der Investiven Gebarung (33 – 34)							0,00	0,00	0,00
SA3	Saldo (3) Nettofinanzierungssaldo (Saldo 1 + Saldo 2)							25.000,00	10.000,00	292.423,08
Finanzierungstätigkeit										
SU 35	Summe Einzahlungen aus der Finanzierungstätigkeit							0,00	0,00	0,00
SU 36	Summe Auszahlungen aus der Finanzierungstätigkeit							0,00	0,00	0,00
SA4	Saldo (4) Geldfluss aus der Finanzierungstätigkeit (35 – 36)							0,00	0,00	0,00
SA5	Saldo (5) Geldfluss aus der voranschlagswirksamen Gebarung (Saldo 3 + Saldo 4)							25.000,00	10.000,00	292.423,08
947	Sonstige Zuschüsse der Länder									
947000	Förderung Land Gemeindeförderung									
Operative Gebarung										
2/947000+861000	Transfers von Ländern, Landesfonds und Landeskammern	2121	3121	15	0,00	0,00	120.181,12	0,00	0,00	120.181,12
SU 21 / 31	Summe Erträge / Einzahlungen operative Gebarung				0,00	0,00	120.181,12	0,00	0,00	120.181,12
SU 22 / 32	Summe Aufwendungen / Auszahlungen operative Gebarung				0,00	0,00	0,00	0,00	0,00	0,00

	MVAG	VC QU	Ergebnisvoranschlag			Finanzierungsvoranschlag				
			EH	FH	VA 2023	VA 2022	RA 2021	VA 2023	VA 2022	RA 2021
SA 0 / SA 1		(0) Nettoergebnis (21 - 22) / (1) Geldfluss operative Gebarung (31 – 32)			0,00	0,00	120.181,12	0,00	0,00	120.181,12
SU 23		Summe Haushaltsrücklagen			0,00	0,00	0,00	0,00	0,00	0,00
SA00		Nettoergebnis nach Zuw./Entn. Haushaltsrücklagen (Saldo 0 +/- SU23)			0,00	0,00	120.181,12			
Investive Gebarung										
SU 33		Summe Einzahlungen investive Gebarung						0,00	0,00	0,00
SU 34		Summe Auszahlungen investive Gebarung						0,00	0,00	0,00
SA2		Saldo (2) Geldfluss aus der Investiven Gebarung (33 – 34)						0,00	0,00	0,00
SA3		Saldo (3) Nettofinanzierungssaldo (Saldo 1 + Saldo 2)						0,00	0,00	120.181,12
Finanzierungstätigkeit										
SU 35		Summe Einzahlungen aus der Finanzierungstätigkeit						0,00	0,00	0,00
SU 36		Summe Auszahlungen aus der Finanzierungstätigkeit						0,00	0,00	0,00
SA4		Saldo (4) Geldfluss aus der Finanzierungstätigkeit (35 – 36)						0,00	0,00	0,00
SA5		Saldo (5) Geldfluss aus der voranschlagswirksamen Gebarung (Saldo 3 + Saldo 4)						0,00	0,00	120.181,12

Personaldaten iSd ÖStp (Anlage 4)

Gruppe 1 - gesamt	Dienstverhältnis zu Gemeinde, dienstleistend in einer Dienststelle, bezahlt aus dem Budget		Personalaufwendungen, Aktive, betriebsmäßige Darstellung exklusive Ausgliederungen				
	Köpfe	VBÄ	davon melden Gemeinden optional				gesamt
Bezüge (L und G: Unterklasse 50-55)			Nebengebühren (L und G: Gruppen 564-569)	Dienstgeberbeiträge (L und G: Unterklasse 58)	Weitere Aufwendungen	Kontenklasse 5	
BeamtnInnen	0,00	0,00	0,00				
Vertragsbedienstete	161,00	128,63	4.619.100,00				
KV-Bedienstete (Kollektivvertrag)	0,00	0,00	227.700,00				
Summe	161,00	128,63	4.846.800,00	247.700,00	1.259.700,00	326.800,00	6.681.000,00
darunter (Teilmengen der Gruppe 1)							
MusikschullehrerInnen	11,00	7,16					
KindergärtnerInnen und	59,00	50,72					
Bedienstete nicht-ausgliederter Krankenanstalten	0,00	0,00					
Gruppe 1a - Ausbildungsverhältnisse (insb. Lehrlinge)							
	0,00						

Gruppe 2 - gesamt	Dienstverhältnis zur Gemeinde, dienstleistend bei sonstigem Rechtsträger, bezahlt aus dem Budget		Personalaufwendungen, Aktive, Ausgliederter				
	Köpfe	VBÄ	davon melden Gemeinden optional				gesamt
Bezüge (L und G: Unterklasse 50-55)			Nebengebühren (L und G: Gruppen 564-569)	Dienstgeberbeiträge (L und G: Unterklasse 58)	Weitere Aufwendungen	Kontenklasse 5	
BeamtnInnen	0,00	0,00					
Vertragsbedienstete	0,00	0,00					
Summe	0,00	0,00					

BeamtInnen-PensionistInnen zum 31.12.2023			
	Anzahl	Ø-Pensionshöhe / Mt. 1)	
RuhegenussbezieherInnen	5,0	4.100,0	
Hinterbliebene 2)	0,0	0,0	
Neue RuhegenussbezieherInnen im Bezugsjahr 2023			
	Anzahl	Ø-Pensionsantrittsalter	Ø-Pensionshöhe / Mt. 1)
Alterspension 3)	0,0	0,0	0,0
Dienstunfähigkeit 4)	0,0	0,0	0,0
vorzeitige Pensionierung mit Abschlag 5)	0,0	0,0	0,0
vorzeitige Pensionierung ohne Abschlag 6)	0,0	0,0	0,0
Pensionierungen gesamt	0,0	0,0	0,0
1) Durchschnittspension im Dezember laut Personalstatistik-Festlegungen ohne Sonderzahlungen, ohne Pflegegeld und ohne sonstige Transferleistungen; brutto 2) Witwen-, Witwer-, Waisenversorgungsbezüge und vergleichbare Leistungen 3) Ruhebezüge aufgrund einer Ruhestandsversetzung durch Erklärung iSd § 15 iVm § 236c Abs. 1 BDG 1979, eines Übertritts in den Ruhestand oder einer vergleichbaren Regelung 4) Ruhebezüge aufgrund einer Ruhestandsversetzung wegen dauernder Dienstunfähigkeit 5) Ruhebezüge aufgrund einer Ruhestandsversetzung vor dem Mindestalter für eine Ruhestandsversetzung durch Erklärung iSd Z 3, die eine Minderung der Bemessungsgrundlage bewirkt (z.B. § 207n BDG 1979) 6) Ruhebezüge aufgrund einer Ruhestandsversetzung vor dem Mindestalter für eine Ruhestandsversetzung durch Erklärung iSd Z 3, die keine Minderung der Bemessungsgrundlage bewirkt (z.B. § 207n BDG 1979)			
Pensionsausgaben für das Bezugsjahr 2023			
Summe	0,00		

Nachweis über Transferzahlungen (Anlage 6a)

Haushaltskonto	Bezeichnung Ansatz	Bezeichnung Post	Summe Einzahlungen	Summe Auszahlungen
Transferzahlungen von/an Bund, Bundesfonds, Bundeskammern				
Gesamtsumme Transferzahlungen von/an Bund, Bundesfonds, Bundeskammern			7.860.600,00	0,00
Summe Kapitaltransfers			0,00	0,00
Summe Laufende Transfers			7.860.600,00	0,00
2/273000+860000	Volksbüchereien	Transferzahlungen von Bund, Bundesfonds und Bundeskammern	100,00	
2/851030+860000	Kanal Industrie	Transfers von Bund, KPC Zinsen	43.700,00	
2/851110+860000	Kanal Velm	Transfers von Bund, KPC (Zinsen)	2.800,00	
2/925000+859400	Ertragsanteile an gemeinschaftlichen Bundesabgaben	Abgest. Bevölkerungsschlüssel	7.814.000,00	
Transferzahlungen von/an Länder, Landesfonds, Landesammern				
Gesamtsumme Transferzahlungen von/an Länder, Landesfonds, Landesammern			791.500,00	1.780.200,00
Summe Kapitaltransfers			0,00	120.000,00
Summe Laufende Transfers			791.500,00	1.660.200,00
2/211000+861000	Volksschule	Laufende Transferzahlungen von Ländern, Landesfonds und Landesammern	8.000,00	
2/211000+861000/1	Volksschule	Laufende Transferzahlungen von Ländern, Landesfonds und Landesammern	2.500,00	
2/211000+861000/2	Volksschule	Transfers von Ländern, Landesfonds und Landesammern-Zinsenzuschuss Dach VS	11.200,00	
2/211010+861000	Volksschule Sanierung Turnsaal	Transfers von Ländern, Landesfonds und Landesammern	27.100,00	
2/212000+861000	Mittelschule	Laufende Transferzahlungen von Ländern, Landesfonds u. LK - Zubau 2 Klassen	1.800,00	
2/212000+861000/1	Mittelschule	Laufende Transferzahlungen von Ländern, Landesfonds u. LK - Nachmittagsbetreug.	9.000,00	
2/212000+861000/2	Mittelschule	Laufende Transferzahlungen von Ländern, Landesfonds u. LK - Dachsan. 2014	7.500,00	
2/212000+861000/3	Mittelschule	Transfers von Ländern, Landesfonds und Landesammern	7.500,00	
2/240000+861000	Kindergarten A. Drehergasse	Laufende Transferzahlungen von Ländern, Landesfonds und Landesammern	500,00	
2/240010+861000	Kindergarten Velm	Laufende Transferzahlungen von Ländern, Landesfonds und Landesammern	5.300,00	
2/240010+861000/1	Kindergarten Velm	Transfers von Ländern, Landesfonds und Landesammern	1.000,00	
2/240050+861000	Kinderhort	Laufende Transferzahlungen von Ländern, Landesfonds und Landesammern - Zinsenzuschuss	3.100,00	
2/240050+861000/1	Kinderhort	Transfers von Ländern, Landesfonds und Landesammern - Beihilfen, Förderbeiträge	5.000,00	
2/240050+861010	Kinderhort	Transfers von Ländern, Landesfonds und Landesammern - Hortförderung	33.000,00	
2/240060+861000	Kinderhort KP3	Transfers von Ländern, Landesfonds und Landesammern	3.600,00	
2/240070+861000	Kinderkrippe	Laufende Transferzahlungen von Ländern, Landesfonds und Landesammern	90.000,00	
2/240110+861000	Zubau KIGA AD	Transfers von Ländern, Landesfonds und Landesammern	37.900,00	

Haushaltskonto	Bezeichnung Ansatz	Bezeichnung Post	Summe Einzahlungen	Summe Auszahlungen
Transferzahlungen von/an Länder, Landesfonds, Landeskammern				
Gesamtsumme Transferzahlungen von/an Länder, Landesfonds, Landeskammern			791.500,00	1.780.200,00
Summe Kapitaltransfers			0,00	120.000,00
Summe Laufende Transfers			791.500,00	1.660.200,00
2/240130+861000	Erweiterung KG Velm	Transfers von Ländern, Landesfonds und Landeskammern	21.200,00	
2/259060+861000	Ferien-Betreuung (Semester-, Oster-, Herbst-)	Laufende Transferzahlungen von Ländern, Landesfonds und Landeskammern	100,00	
2/273000+861000	Volksbüchereien	Transfers von Ländern, Landesfonds und Landeskammern	1.500,00	
2/320000+861000	Musikschule Himberg	Laufende Transferzahlungen von Ländern, Landesfonds und Landeskammern	100.000,00	
2/423000+861000	Essen auf Rädern	Laufende Transferzahlungen von Ländern, Landesfonds und Landeskammern	7.000,00	
2/529000+861000	Sonstige Einrichtungen und Maßnahmen	Laufende Transferzahlungen von Ländern, Landesfonds und Landeskammern - Streuenerkatzen	500,00	
2/820020+871000	Wirtschaftshof Rauchenwartherstraße	Kapitaltransfers aus Gemeinde-Bedarfszuweisungsmittel	5.000,00	
6/163030+871000	Freiw. Feuerwehr Pellendorf - Jugend	Kapitaltransfers aus Gemeinde-Bedarfszuweisungsmittel	240.000,00	
6/612000+871000	Gemeindestraßen	Kapitaltransferzahlungen von Länder Landesfonds und Landeskammern	160.000,00	
6/710020+871000	Wegeerhaltung	Kapitaltransferzahlungen von Länder Landesfonds und Landeskammern IVW3	2.200,00	
1/419000-751000	Allge. öffentl. Wohlfahrt - Sonstige Einrichtungen	Laufende Transferzahlungen an Ländern, Landesfonds und Landeskammern - SH-Wohnsitzgemeindebeitrag		50.200,00
1/419000-751100	Allge. öffentl. Wohlfahrt - Sonstige Einrichtungen	Laufende Transferzahlungen an Ländern, Landesfonds und Landeskammern - Sozialhilfe		1.329.000,00
1/439000-751000	Sonstige Einrichtungen und Maßnahmen	Laufende Transferzahlungen an Ländern, Landesfonds und Landeskammern - Kinder/Jugendhilfe-Umlage		254.000,00
1/510000-751000	Medizinische Bereichsversorgung	Laufende Transferzahlungen an Ländern, Landesfonds und Landeskammern		27.000,00
1/640020-771000	Ampel Gutenhoferstraße	Kapitaltransfers an Länder, Landesfonds und Landeskammern		120.000,00
Transferzahlungen von/an Gemeinden, Gemeindeverbände, Gemeindefonds				
Gesamtsumme Transferzahlungen von/an Gemeinden, Gemeindeverbände, Gemeindefonds			41.500,00	2.904.400,00
Summe Kapitaltransfers			0,00	0,00
Summe Laufende Transfers			41.500,00	2.904.400,00
2/211000+862000	Volksschule	Laufende Transferzahlungen von Gemeinden, Gemeindeverbänden und -fonds	1.500,00	
2/212000+862000	Mittelschule	Laufende Transferzahlungen von Gemeinden, Gemeindeverbänden und -fonds	40.000,00	
1/000000-752000	Gewählte Gemeindeorgane	Transfers an Gemeinden, Gemeindeverbände (ohne marktbestimmte Tätigkeit) und Gemeindefonds		306.800,00
1/022000-752000	Standesamt u. Staatsbürgerschaftsverband	Laufende Transferzahlungen an Gemeinden, Gemeindeverbände und -fonds		17.500,00

Haushaltskonto	Bezeichnung Ansatz	Bezeichnung Post	Summe Einzahlungen	Summe Auszahlungen
Transferzahlungen von/an Gemeinden, Gemeindeverbände, Gemeindefonds				
Gesamtsumme Transferzahlungen von/an Gemeinden, Gemeindeverbände, Gemeindefonds			41.500,00	2.904.400,00
Summe Kapitaltransfers			0,00	0,00
Summe Laufende Transfers			41.500,00	2.904.400,00
1/211000-752000	Volksschule	Transfers an Gemeinden, Gemeindeverbände (ohne marktbestimmte Tätigkeit) und Gemeindefonds		700,00
1/212020-752000	Mittelschule	Transfers an Gemeinden, Gemeindeverbände (ohne marktbestimmte Tätigkeit) und Gemeindefonds		43.000,00
1/213000-752000	Sonderschule	Laufende Transferzahlungen an Gemeinden, Gemeindeverbände und -fonds		152.500,00
1/214000-752000	Polytechnische Schulen	Laufende Transferzahlungen an Gemeinden, Gemeindeverbände und -fonds		75.000,00
1/562000-752000	NÖKAS	Laufende Transferzahlungen an Gemeinden, Gemeindeverbände und -fonds		2.296.000,00
1/562100-752000	NÖKAS	Laufende Transferzahlungen an Gemeinden, Gemeindeverbände und -fonds		100,00
1/631000-752000	Konkurrenzwässer	Laufende Transferzahlungen an Gemeinden, Gemeindeverbände und -fonds		12.600,00
1/851010-752000	Kläranlage Himberg	Laufende Transferzahlungen an Gemeinden, Gemeindeverbände und -fonds		200,00
Transferzahlungen von/an Sozialversicherungsträger				
Gesamtsumme Transferzahlungen von/an Sozialversicherungsträger			17.400,00	0,00
Summe Kapitaltransfers			0,00	0,00
Summe Laufende Transfers			17.400,00	0,00
2/240000+863000	Kindergarten A. Drehergasse	Transfers von sonstigen Trägern öffentlichen Rechts und Sozialversicherungsträgern - ATZ Assanger	4.100,00	
2/240030+863000	Kindergarten Grenzackergasse	Transfers von sonstigen Trägern öffentlichen Rechts und Sozialversicherungsträgern - ATZ Schlögl	9.100,00	
2/240040+863000	Kindergarten Schulallee 6	Transfers von sonstigen Trägern öffentlichen Rechts und Sozialversicherungsträgern - ATZ Kehr	4.200,00	
Transferzahlungen von/an sonst. Träger des öffentlichen Rechts				
Gesamtsumme Transferzahlungen von/an sonst. Träger des öffentlichen Rechts			0,00	57.900,00
Summe Kapitaltransfers			0,00	0,00
Summe Laufende Transfers			0,00	57.900,00
1/163000-754000	Freiw. Feuerwehr Himberg	Laufende Zahlungen - Bedarfszuweisungen		35.000,00
1/163000-754000/1	Freiw. Feuerwehr Himberg	Laufende Zahlungen HBA		5.000,00
1/163000-754000/2	Freiw. Feuerwehr Himberg	Transfers an sonstige Träger des öffentlichen Rechts (Feuerwehrlage)		2.000,00
1/163010-754000	Freiw. Feuerwehr Velm	Laufende Zahlungen - Bedarfszuweisungen		3.500,00
1/163010-754000/1	Freiw. Feuerwehr Velm	Laufende Zahlungen HBA		2.300,00

Haushaltskonto	Bezeichnung Ansatz	Bezeichnung Post	Summe Einzahlungen	Summe Auszahlungen
Transferzahlungen von/an sonst. Träger des öffentlichen Rechts				
	Gesamtsumme Transferzahlungen von/an sonst. Träger des öffentlichen Rechts		0,00	57.900,00
	Summe Kapitaltransfers		0,00	0,00
	Summe Laufende Transfers		0,00	57.900,00
1/163020-754000	Freiw. Feuerwehr Pellendorf	Laufende Zahlungen - Bedarfszuweisungen		8.000,00
1/163020-754000/1	Freiw. Feuerwehr Pellendorf	Laufende Zahlungen HBA		2.100,00
	Gesamtsumme		8.711.000,00	4.742.500,00

Nachweis über Haushaltsrücklagen und
Zahlungsmittelreserven (Anlage 6b)

Haushaltsrücklagen		Rücklagenstand			Rücklagenstand	Zahlungsmittelreserven	
Nr.	Verwendungszweck	31.12.2022	Zuführungen	Entnahmen	31.12.2023	Stand aktuell	Konto-/Sparbuchnummer
8/9990934/00001	Abfertigungsrücklage Hypo NÖ 2565013354	200.800,00	0,00	0,00	200.800,00	200.807,69	ZW 50 294050
8/9990934/00002	Rücklage Straßenbau Hypo NÖ 2565013605	200.800,00	0,00	150.000,00	50.800,00	200.787,55	ZW 51 294051
8/9990934/00003	Rücklage Straßenbau Hypo NÖ 2565013613	200.800,00	0,00	190.000,00	10.800,00	200.787,55	ZW 52 294052
8/9990934/00004	Rücklage Jubiläen Hypo NÖ 2565013583	150.600,00	0,00	0,00	150.600,00	150.590,66	ZW 53 294053
8/9990934/00008	Rücklage Umweltfonds (KÖSt) Hypo NÖ 2565016205	618.600,00	0,00	0,00	618.600,00	618.589,93	ZW 57 294057
8/9990934/00009	Rücklage Straßenbau Hypo NÖ 2565013591	200.800,00	0,00	50.000,00	150.800,00	200.787,55	ZW 61 294061
8/9990934/00011	Rücklage Kanal - Hypo NÖ 2565013303	0,00	200.800,00	0,00	200.800,00		ZW 64 294064
8/9990935/00002	Allgemeine Ausgleichsrücklage SPK Hainburg 217-172-578/00	900.100,00	0,00	100.000,00	800.100,00	37,61	ZW 59 295059
8/9990935/00003	Allgemeine Ausgleichsrücklage Hypo NÖ 2565013303	200.800,00	0,00	200.800,00	0,00	200.809,26	ZW 60 295060
8/9990935/00007	Eröffnungsbilanz-Rücklage	18.381.000,00	0,00	504.100,00	17.876.900,00		
Gesamtsummen		21.054.300,00	200.800,00	1.194.900,00	20.060.200,00	1.773.197,80	

Einzelnachweis über Finanzschulden und Schuldendienst
(Anlage 6c)

Darlehen/Darlehensgeber Verwendung/Staat Aktenzahl	Laufzeit Währung/Zinssatz Zinsindikator	Darlehenshöhe Gesamt	Buchwert 31.12.2022	Zugang	Tilgung	Zinsen	Summe Schuldendienst	Schuldendienst- ersätze	Buchwert 31.12.2023	Netto Schuldendienst
1. Darlehen für Investitionszwecke										
1.1. ... von Trägern des öffentlichen Rechts										
1.1.1. ... von Bund, Bundesfonds, Bundeskammern										
1.1.2. ... von Ländern, Landesfonds, Landesammern										
25769/104 NÖ Wasserwirtschaft Druckleitung Ve - Hbg.; ABA BA 09/AT 602505146	2028 - 2033 EUR/1,000% nieder verzin:	58.400,00	58.400,00	0,00	0,00	0,00	0,00	0,00	58.400,00	0,00
1.1.3. ... von Gemeinden, Gemeindeverbänden, Gemeindefonds										
1.1.4. ... von Sozialversicherungsträgern										
1.1.5. ... von sonstigen Trägern des öffentlichen Rechts										
1.2. ... von Beteiligungen der Gebietskörperschaft (ohne Finanzunternehmungen)										
1.3. ... von Unternehmen (ohne Beteiligungen und ohne Finanzunternehmungen)										
1.4. ... von Finanzunternehmen										
1.4.1. ... von Finanzunternehmen im Inland										
2479/5 Bank noch nicht bekannt Zubau Volksschule Himberg/AT 211020	2023 - 2043 EUR/4,000% euribor6m	3.600.000,00	0,00	2.000.000,00	0,00	80.000,00	80.000,00	0,00	2.000.000,00	80.000,00
2479/7 Bank noch nicht bekannt Zubau Feuerwehrjugend Pellendorf/AT 163030	2023 - 2047 EUR/4,000% euribor6m	250.000,00	0,00	250.000,00	3.100,00	10.000,00	13.100,00	0,00	246.900,00	13.100,00
2479/8 Bank noch nicht bekannt Feuerwehr Pellendorf- Veranstaltungsraum/AT 163030	2023 - 2047 EUR/4,000% euribor6m	150.000,00	0,00	150.000,00	1.800,00	6.000,00	7.800,00	0,00	148.200,00	7.800,00
23668/1 Sparkasse Hainburg-Br Zubau Kindergarten A. Dreherg./AT 217 172 578 02	2022 - 2042 EUR/0,520% euribor6m	600.000,00	572.200,00	0,00	28.000,00	2.900,00	30.900,00	37.900,00	544.200,00	-7.000,00

Voranschlag 2023

Marktgemeinde Himberg

Einzelnachweis über Finanzschulden und Schuldendienst (Anlage 6c)

Darlehen/Darlehensgeber		Laufzeit	Darlehenshöhe	Buchwert	Zugang	Tilgung	Zinsen	Summe	Schuldendienst-	Buchwert	Netto
Verwendung/Staat		Währung/Zinssatz	Gesamt	31.12.2022				Schuldendienst	ersätze	31.12.2023	Schuldendienst
Aktenzahl	Ansatz	Zinsindikator									
23668/2	Sparkasse Hainburg-Br Erweiterung KIGA Velm/AT 217 172 578 01 240130	2022 - 2036 EUR/0,520% euribor6m	475.000,00	443.400,00	0,00	31.800,00	2.300,00	34.100,00	21.200,00	411.600,00	12.900,00
23668/3	Sparkasse Hainburg-Br Sanierung Turnsaal VS/AT 217 172 578 03 211010	2021 - 2041 EUR/0,620%	700.000,00	686.700,00	0,00	26.600,00	4.200,00	30.800,00	27.100,00	660.100,00	3.700,00
23668/4	Sparkasse Hainburg-Br Kläranlage Himberg/AT 217 172 578 04 851010	2021 - 2049 EUR/1,550% euribor6m	3.500.000,00	150.000,00	750.000,00	0,00	14.000,00	14.000,00	0,00	900.000,00	14.000,00
23668/5	Sparkasse Hainburg-Br Kanalkataster/AT 217 172 578 05 851140	2022 - 2042 EUR/1,550% euribor6m	500.000,00	50.000,00	250.000,00	0,00	4.700,00	4.700,00	0,00	300.000,00	4.700,00
25760/1	BAWAG P.S.K. HIG Gutenhoferstraße 22- 26/AT 5 4008 0372 853000	2019 - 2043 EUR/1,450%	432.891,10	387.700,00	0,00	15.500,00	5.600,00	21.100,00	0,00	372.200,00	21.100,00
25760/2	BAWAG P.S.K. HIG Wienerstraße 4 - 8/AT 5 4007 9722 853000	2019 - 2043 EUR/1,730%	1.036.009,18	931.400,00	0,00	36.100,00	16.000,00	52.100,00	0,00	895.300,00	52.100,00
25760/80	BAWAG P.S.K. Druckleitung Velm - Himberg/AT 116.5419 851110	2003 - 2028 EUR/2,730% normal verzir	600.000,00	335.900,00	0,00	57.600,00	8.800,00	66.400,00	2.800,00	278.300,00	63.600,00
25760/100	BAWAG P.S.K. Kanal ABA 05/AT 5 4007 9889 851030	2019 - 2043 EUR/1,730% normal verzir	2.896.800,00	2.595.400,00	0,00	104.000,00	44.500,00	148.500,00	43.700,00	2.491.400,00	104.800,00
25760/102	BAWAG P.S.K. Neubau Kindergarten Velm/AT 5 4007 9838 240010	2019 - 2043 EUR/1,730% normal verzir	433.400,00	266.400,00	0,00	10.700,00	4.600,00	15.300,00	5.300,00	255.700,00	10.000,00
25760/103	BAWAG P.S.K. Kinderhort KP 3, 2 Gruppen/AT 5 4007 9854 240060	2019 - 2043 EUR/1,730% normal verzir	287.100,00	177.600,00	0,00	7.100,00	3.000,00	10.100,00	3.600,00	170.500,00	6.500,00

Darlehen/Darlehensgeber Verwendung/Staat Aktenzahl	Laufzeit Währung/Zinssatz Zinsindikator	Darlehenshöhe Gesamt	Buchwert 31.12.2022	Zugang	Tilgung	Zinsen	Summe Schuldendienst	Schuldendienst- ersätze	Buchwert 31.12.2023	Netto Schuldendienst
25762/77 UniCredit Bank Austria Kanal ABA 05/AT 53000/003.581	2005 - 2029 EUR/0,480% normal verzir	1.850.000,00	775.500,00	0,00	109.200,00	3.600,00	112.800,00	0,00	666.300,00	112.800,00
1.4.2. ... von Finanzunternehmen im Ausland										
1.5. ... von Sonstigen										
Zwischensumme			7.430.600,00	3.400.000,00	431.500,00	210.200,00	641.700,00	141.600,00	10.399.100,00	500.100,00
2. Finanzschulden für den laufenden Aufwand										
2.1. ... von Trägern des öffentlichen Rechts										
2.1.1. ... von Bund, Bundesfonds, Bundeskammern										
2.1.2. ... von Ländern, Landesfonds, Landeskammern										
2.1.3. ... von Gemeinden, Gemeindeverbänden, Gemeindefonds										
2.1.4. ... von Sozialversicherungsträgern										
2.1.5. ... von sonstigen Trägern des öffentlichen Rechts										
2.2. ... von Beteiligungen der Gebietskörperschaft (ohne Finanzunternehmungen)										
2.3. ... von Unternehmen (ohne Beteiligungen und ohne Finanzunternehmungen)										
2.4. ... von Finanzunternehmen										
2.4.1. ... von Finanzunternehmen im Inland										
2.4.2. ... von Finanzunternehmen im Ausland										
2.5. ... von Sonstigen										
Zwischensumme			0,00	0,00	0,00	0,00	0,00	0,00	0,00	0,00
SUMME (1 und 2)			7.430.600,00	3.400.000,00	431.500,00	210.200,00	641.700,00	141.600,00	10.399.100,00	500.100,00
Davon ohne A85-89			2.146.300,00	2.400.000,00	109.100,00	113.000,00	222.100,00	95.100,00	4.437.200,00	127.000,00
Davon A85-89			5.284.300,00	1.000.000,00	322.400,00	97.200,00	419.600,00	46.500,00	5.961.900,00	373.100,00

Nachweis über hausinterne Vergütungen (Anlage 6f)

Gruppenebene		Erträge	Aufwendungen
0	Vertretungskörper und allgemeine Verwaltung	255.100,00	0,00
1	Öffentliche Ordnung und Sicherheit	0,00	0,00
2	Unterricht, Erziehung, Sport und Wissenschaft	0,00	0,00
3	Kunst, Kultur und Kultus	0,00	0,00
4	Soziale Wohlfahrt und Wohnbauförderung	0,00	0,00
5	Gesundheit	0,00	0,00
6	Straßen- und Wasserbau, Verkehr	0,00	0,00
7	Wirtschaftsförderung	0,00	0,00
8	Dienstleistungen	0,00	325.100,00
9	Finanzwirtschaft	70.000,00	0,00
Summe		325.100,00	325.100,00

MFP - Ergebnishaushalt Gesamt 1. und 2. Ebene
- interne Vergütungen enthalten

MVAG	Mittelverwendungs- und aufbringungsgruppen (1. und 2. Ebene)	VA 2023	Plan 2024	Plan 2025	Plan 2026	Plan 2027
211	Erträge aus der operativen Verwaltungstätigkeit	18.052.000,00	18.243.400,00	18.516.100,00	19.010.600,00	19.104.200,00
2111	Erträge aus eigenen Abgaben	4.793.000,00	4.969.500,00	5.385.900,00	5.492.400,00	5.606.300,00
2112	Erträge aus Ertragsanteilen	7.814.000,00	7.970.000,00	8.129.000,00	8.292.000,00	8.458.000,00
2113	Erträge aus Gebühren	2.725.200,00	2.794.600,00	2.870.200,00	2.946.700,00	3.022.600,00
2114	Erträge aus Leistungen	1.538.000,00	1.382.500,00	1.372.400,00	1.385.900,00	1.396.100,00
2115	Erträge aus Besitz und wirtschaftlicher Tätigkeit	138.900,00	138.900,00	138.900,00	138.900,00	138.900,00
2116	Erträge aus Veräußerung und sonstige Erträge	943.500,00	888.600,00	483.400,00	595.200,00	407.000,00
2117	Nicht finanzierungswirksame operative Erträge	99.400,00	99.300,00	136.300,00	159.500,00	75.300,00
212	Erträge aus Transfers	1.160.200,00	1.121.700,00	1.009.200,00	1.054.600,00	1.054.900,00
2121	Transferertrag von Trägern des öffentlichen Rechts	897.000,00	850.900,00	736.700,00	776.200,00	765.500,00
2122	Transferertrag von Beteiligungen	0,00	0,00	0,00	0,00	0,00
2123	Transferertrag von Unternehmen (mit Finanzunternehmen)	25.900,00	35.900,00	45.900,00	55.900,00	65.900,00
2124	Transferertrag von Haushalten und Organisationen ohne Erwerbscharakter	38.400,00	39.500,00	40.500,00	41.500,00	42.500,00
2125	Transferertrag vom Ausland	0,00	0,00	0,00	0,00	0,00
2126	Investitions- und Tilgungszuschüsse zwischen Unternehmungen und Betrieben der Gebietskörperschaft und der Gebietskörperschaft	0,00	0,00	0,00	0,00	0,00
2127	Nicht finanzierungswirksamer Transferertrag	198.900,00	195.400,00	186.100,00	181.000,00	181.000,00
213	Finanzerträge	800,00	800,00	800,00	800,00	800,00
2131	Erträge aus Zinsen	800,00	800,00	800,00	800,00	800,00
2132	Erträge aus Zinsen aus derivativen Finanzinstrumenten ohne Grundgeschäft	0,00	0,00	0,00	0,00	0,00
2133	Erträge aus Gewinnentnahmen von marktbestimmten Betrieben	0,00	0,00	0,00	0,00	0,00
2134	Sonstige Finanzerträge	0,00	0,00	0,00	0,00	0,00
2135	Erträge aus Dividenden/Gewinnausschüttungen	0,00	0,00	0,00	0,00	0,00
2136	Sonstige nicht finanzierungswirksame Finanzerträge	0,00	0,00	0,00	0,00	0,00
21	Summe Erträge	19.213.000,00	19.365.900,00	19.526.100,00	20.066.000,00	20.159.900,00
221	Personalaufwand	6.681.000,00	6.663.500,00	6.907.500,00	7.026.400,00	7.240.300,00
2211	Personalaufwand (Bezüge, Nebengeb., Mehrleistungen)	5.088.300,00	5.118.900,00	5.333.500,00	5.440.500,00	5.576.300,00
2212	Gesetzlicher und freiwilliger Sozialaufwand	1.374.600,00	1.451.900,00	1.486.100,00	1.501.500,00	1.586.400,00
2213	Sonstiger Personalaufwand	0,00	0,00	0,00	0,00	0,00
2214	Nicht finanzierungswirksamer Personalaufwand	218.100,00	92.700,00	87.900,00	84.400,00	77.600,00
222	Sachaufwand (ohne Transferaufwand)	7.432.900,00	6.935.400,00	6.359.500,00	6.457.800,00	6.203.900,00
2221	Gebrauchs- und Verbrauchsgüter, Handelswaren	798.000,00	795.800,00	808.400,00	820.500,00	832.700,00
2222	Verwaltungs- und Betriebsaufwand	1.765.600,00	1.134.900,00	1.004.100,00	1.006.600,00	980.600,00

MVAG	Mittelverwendungs- und aufbringungsgruppen (1. und 2. Ebene)	VA 2023	Plan 2024	Plan 2025	Plan 2026	Plan 2027
2223	Leasing- und Mietaufwand	323.900,00	309.900,00	313.600,00	317.600,00	300.000,00
2224	Instandhaltung	613.100,00	600.000,00	604.900,00	610.600,00	615.800,00
2225	Sonstiger Sachaufwand	1.990.500,00	2.183.500,00	1.776.400,00	1.919.100,00	1.749.600,00
2226	Nicht finanzierungswirksamer Sachaufwand	1.941.800,00	1.911.300,00	1.852.100,00	1.783.400,00	1.725.200,00
223	Transferaufwand (laufende Transfers und Kapitaltransfers)	5.838.200,00	6.074.100,00	6.136.200,00	6.318.300,00	6.508.500,00
2231	Transferaufwand an Träger des öffentlichen Rechts	4.794.500,00	4.947.200,00	5.015.600,00	5.197.500,00	5.388.500,00
2232	Transferaufwand an Beteiligungen	0,00	0,00	0,00	0,00	0,00
2233	Transferaufwand an Unternehmen (mit Finanzunternehmen)	725.000,00	825.000,00	825.000,00	825.000,00	825.000,00
2234	Transferaufwand an Haushalte und Organisationen ohne Erwerbscharakter	318.700,00	301.900,00	295.600,00	295.800,00	295.000,00
2235	Transferaufwand an das Ausland	0,00	0,00	0,00	0,00	0,00
2236	Investitions- und Tilgungszuschüsse zwischen Unternehmungen und Betrieben der Gebietskörperschaft und der Gebietskörperschaft	0,00	0,00	0,00	0,00	0,00
2237	Nicht finanzierungswirksamer Transferaufwand	0,00	0,00	0,00	0,00	0,00
224	Finanzaufwand	255.000,00	356.600,00	348.500,00	334.800,00	291.400,00
2241	Zinsen aus Finanzschulden, Finanzierungsleasing, Forderungskauf und derivativen Finanzinstrumenten mit Grundgeschäft	247.800,00	349.400,00	341.300,00	327.600,00	284.200,00
2242	Zinsen und sonstige Aufwendungen aus derivativen Finanzinstrumenten ohne Grundgeschäft	0,00	0,00	0,00	0,00	0,00
2243	Gewinnentnahmen von Unternehmungen und marktbestimmten Betrieben der Gebietskörperschaft (innerhalb der Gebietskörperschaft)	0,00	0,00	0,00	0,00	0,00
2244	Sonstiger Finanzaufwand	7.200,00	7.200,00	7.200,00	7.200,00	7.200,00
2245	Nicht finanzierungswirksamer Finanzaufwand	0,00	0,00	0,00	0,00	0,00
22	Summe Aufwendungen	20.207.100,00	20.029.600,00	19.751.700,00	20.137.300,00	20.244.100,00
SA0	Saldo (0) Nettoergebnis (21 - 22)	-994.100,00	-663.700,00	-225.600,00	-71.300,00	-84.200,00
230	Entnahmen von Haushaltsrücklagen	1.194.900,00	663.700,00	225.600,00	200.000,00	84.200,00
2301	Entnahmen von Haushaltsrücklagen	1.194.900,00	663.700,00	225.600,00	200.000,00	84.200,00
240	Zuweisung an Haushaltsrücklagen	200.800,00	0,00	0,00	0,00	0,00
2401	Zuweisung an Haushaltsrücklagen	200.800,00	0,00	0,00	0,00	0,00
23	Summe Haushaltsrücklagen	994.100,00	663.700,00	225.600,00	200.000,00	84.200,00
SA00	Nettoergebnis nach Zuweisung und Entnahmen von Haushaltsrücklagen (Saldo 0 +/- SU23)	0,00	0,00	0,00	128.700,00	0,00

MFP - Finanzierungshaushalt Gesamt 1. und 2. Ebene
- interne Vergütungen enthalten

MVAG	Mittelverwendungs- und aufbringungsgruppen (1. und 2. Ebene)	VA 2023	Plan 2024	Plan 2025	Plan 2026	Plan 2027
311	Einzahlungen aus der operativen Verwaltungstätigkeit	17.732.600,00	18.144.100,00	18.379.800,00	18.851.100,00	19.028.900,00
3111	Einzahlungen aus eigenen Abgaben	4.793.000,00	4.969.500,00	5.385.900,00	5.492.400,00	5.606.300,00
3112	Einzahlungen aus Ertragsanteilen	7.814.000,00	7.970.000,00	8.129.000,00	8.292.000,00	8.458.000,00
3113	Einzahlungen aus Gebühren	2.725.200,00	2.794.600,00	2.870.200,00	2.946.700,00	3.022.600,00
3114	Einzahlungen aus Leistungen	1.538.000,00	1.382.500,00	1.372.400,00	1.385.900,00	1.396.100,00
3115	Einzahlungen aus Besitz und wirtschaftlicher Tätigkeit	138.900,00	138.900,00	138.900,00	138.900,00	138.900,00
3116	Einzahlungen aus Veräußerung von geringwertigen Wirtschaftsgütern (GWG) und sonstige Einzahlungen	723.500,00	888.600,00	483.400,00	595.200,00	407.000,00
312	Einzahlungen aus Transfers (ohne Kapitaltransfers)	961.300,00	926.300,00	823.100,00	873.600,00	873.900,00
3121	Transferzahlungen von Trägern des öffentlichen Rechts	897.000,00	850.900,00	736.700,00	776.200,00	765.500,00
3122	Transferzahlungen von Beteiligungen	0,00	0,00	0,00	0,00	0,00
3123	Transferzahlungen von Unternehmen (inkl. Finanzunternehmen)	25.900,00	35.900,00	45.900,00	55.900,00	65.900,00
3124	Transferzahlungen von Haushalte und Organisationen ohne Erwerbscharakter	38.400,00	39.500,00	40.500,00	41.500,00	42.500,00
3125	Transferzahlungen vom Ausland	0,00	0,00	0,00	0,00	0,00
3126	Investitions- und Tilgungszuschüsse zwischen Unternehmungen und Betrieben der Gebietskörperschaft und der Gebietskörperschaft	0,00	0,00	0,00	0,00	0,00
313	Einzahlungen aus Finanzerträgen	800,00	800,00	800,00	800,00	800,00
3131	Einzahlungen aus Zinserträgen	800,00	800,00	800,00	800,00	800,00
3133	Einzahlungen aus Gewinnentnahmen von marktbestimmten Betrieben	0,00	0,00	0,00	0,00	0,00
3134	Sonstige Einzahlungen aus Finanzerträgen	0,00	0,00	0,00	0,00	0,00
3135	Einzahlungen aus Dividenden/Gewinnausschüttungen	0,00	0,00	0,00	0,00	0,00
31	Summe Einzahlungen operative Gebarung	18.694.700,00	19.071.200,00	19.203.700,00	19.725.500,00	19.903.600,00
321	Auszahlungen aus Personalaufwand	6.462.900,00	6.570.800,00	6.819.600,00	6.942.000,00	7.162.700,00
3211	Auszahlungen für Personalaufwand Bezüge, Nebengebühren, und Mehrleistungsvergütungen)	5.088.300,00	5.118.900,00	5.333.500,00	5.440.500,00	5.576.300,00
3212	Auszahlungen für gesetzliche und freiwillige Sozialaufwendungen	1.374.600,00	1.451.900,00	1.486.100,00	1.501.500,00	1.586.400,00
3213	Auszahlungen aus sonstigem Personalaufwand	0,00	0,00	0,00	0,00	0,00
322	Auszahlungen aus Sachaufwand (ohne Transferaufwand)	5.491.100,00	5.024.100,00	4.507.400,00	4.674.400,00	4.478.700,00
3221	Auszahlungen für Gebrauchs- und Verbrauchsgüter, Handelswaren	798.000,00	795.800,00	808.400,00	820.500,00	832.700,00
3222	Auszahlungen für Verwaltungs- und Betriebsaufwand	1.765.600,00	1.134.900,00	1.004.100,00	1.006.600,00	980.600,00
3223	Auszahlungen für Leasing- und Mietaufwand	323.900,00	309.900,00	313.600,00	317.600,00	300.000,00
3224	Auszahlungen für Instandhaltung	613.100,00	600.000,00	604.900,00	610.600,00	615.800,00
3225	Sonstige Auszahlungen aus Sachaufwand	1.990.500,00	2.183.500,00	1.776.400,00	1.919.100,00	1.749.600,00
323	Auszahlungen aus Transfers (ohne Kapitaltransfers)	5.703.200,00	5.951.600,00	6.123.700,00	6.305.800,00	6.496.000,00
3231	Transferzahlungen an Träger des öffentlichen Rechts	4.674.500,00	4.837.200,00	5.015.600,00	5.197.500,00	5.388.500,00
3232	Transferzahlungen an Beteiligungen	0,00	0,00	0,00	0,00	0,00

MVAG	Mittelverwendungs- und aufbringungsgruppen (1. und 2. Ebene)	VA 2023	Plan 2024	Plan 2025	Plan 2026	Plan 2027
3233	Transferzahlungen an Unternehmen (inkl. Finanzunternehmen)	725.000,00	825.000,00	825.000,00	825.000,00	825.000,00
3234	Transferzahlungen an Haushalte und Organisationen ohne Erwerbscharakter	303.700,00	289.400,00	283.100,00	283.300,00	282.500,00
3235	Transferzahlungen an das Ausland	0,00	0,00	0,00	0,00	0,00
3236	Investitions- und Tilgungszuschüsse zwischen Unternehmungen und Betrieben der Gebietskörperschaft und der Gebietskörperschaft	0,00	0,00	0,00	0,00	0,00
324	Auszahlungen aus Finanzaufwand	255.000,00	356.600,00	348.500,00	334.800,00	291.400,00
3241	Auszahlungen für Zinsaufwand, für Finanzierungsleasing, für Forderungskauf, für Finanzschulden und derivative Finanzinstrumente mit Grundgeschäft	247.800,00	349.400,00	341.300,00	327.600,00	284.200,00
3242	Auszahlungen für Zinsen aus derivativen Finanzinstrumenten ohne Grundgeschäft	0,00	0,00	0,00	0,00	0,00
3243	Auszahlung aus Gewinnentnahmen von marktbestimmten Betrieben	0,00	0,00	0,00	0,00	0,00
3244	Sonstige Auszahlungen aus Finanzaufwendungen	7.200,00	7.200,00	7.200,00	7.200,00	7.200,00
32	Summe Auszahlungen operative Gebarung	17.912.200,00	17.903.100,00	17.799.200,00	18.257.000,00	18.428.800,00
SA1	Saldo (1) Geldfluss aus der Operativen Gebarung (31 – 32)	782.500,00	1.168.100,00	1.404.500,00	1.468.500,00	1.474.800,00
331	Einzahlungen aus der Investitionstätigkeit	220.000,00	0,00	0,00	0,00	0,00
3311	Einzahlungen aus der Veräußerung von immateriellem Vermögen	0,00	0,00	0,00	0,00	0,00
3312	Einzahlungen aus der Veräußerung von Grundstücken und Grundstückeinrichtungen	220.000,00	0,00	0,00	0,00	0,00
3313	Einzahlungen aus der Veräußerung von Gebäuden und Bauten	0,00	0,00	0,00	0,00	0,00
3314	Einzahlungen aus der Veräußerung von technischen Anlagen, Fahrzeuge und Maschinen	0,00	0,00	0,00	0,00	0,00
3315	Einzahlungen aus der Veräußerung von Amts-, Betriebs- und Geschäftsausstattung	0,00	0,00	0,00	0,00	0,00
3316	Einzahlungen aus der Veräußerung von Kulturgütern	0,00	0,00	0,00	0,00	0,00
3317	Einzahlungen aus der Veräußerung von Beteiligungen	0,00	0,00	0,00	0,00	0,00
332	Einzahlungen aus der Rückzahlung von Darlehen sowie gewährten Vorschüssen	200,00	10.000,00	10.000,00	10.000,00	10.000,00
3321	Einzahlungen aus Darlehen an Träger des öffentlichen Rechts	0,00	0,00	0,00	0,00	0,00
3322	Einzahlungen aus Darlehen an Beteiligungen	0,00	0,00	0,00	0,00	0,00
3323	Einzahlungen aus Darlehen an Unternehmen und Haushalte	0,00	0,00	0,00	0,00	0,00
3325	Einzahlungen aus Vorschüssen und Anzahlungen	200,00	10.000,00	10.000,00	10.000,00	10.000,00
333	Einzahlungen aus Kapitaltransfers	447.900,00	167.600,00	155.900,00	154.100,00	152.400,00
3331	Kapitaltransferzahlungen von Trägern des öffentlichen Rechts	296.900,00	46.600,00	34.900,00	33.100,00	31.400,00
3332	Kapitaltransferzahlungen von Beteiligungen	0,00	0,00	0,00	0,00	0,00
3333	Kapitaltransferzahlungen von Unternehmen	0,00	0,00	0,00	0,00	0,00
3334	Kapitaltransferzahlungen von Haushalten und Organisationen ohne Erwerbscharakter	151.000,00	121.000,00	121.000,00	121.000,00	121.000,00
3335	Kapitaltransferzahlungen vom Ausland	0,00	0,00	0,00	0,00	0,00
33	Summe Einzahlungen investive Gebarung	668.100,00	177.600,00	165.900,00	164.100,00	162.400,00
341	Auszahlungen aus der Investitionstätigkeit	4.873.900,00	5.896.900,00	1.165.400,00	1.176.700,00	638.100,00

MVAG	Mittelverwendungs- und aufbringungsgruppen (1. und 2. Ebene)	VA 2023	Plan 2024	Plan 2025	Plan 2026	Plan 2027
3411	Auszahlungen für den Erwerb von immateriellem Vermögen	270.500,00	220.500,00	20.500,00	20.500,00	20.500,00
3412	Auszahlungen für den Erwerb von Grundstücken und Grundstückseinrichtungen	1.476.500,00	3.265.500,00	1.055.500,00	1.065.500,00	525.500,00
3413	Auszahlungen für den Erwerb von Gebäuden und Bauten	2.950.300,00	2.123.000,00	0,00	0,00	0,00
3414	Auszahlungen für den Erwerb von technischen Anlagen, Fahrzeuge und Maschinen	67.900,00	8.000,00	8.100,00	8.200,00	8.300,00
3415	Auszahlungen für den Erwerb von Amts-, Betriebs- und Geschäftsausstattung	108.700,00	279.900,00	81.300,00	82.500,00	83.800,00
3416	Auszahlungen für den Erwerb von Kulturgütern	0,00	0,00	0,00	0,00	0,00
3417	Auszahlungen für den Erwerb von Beteiligungen	0,00	0,00	0,00	0,00	0,00
342	Auszahlungen von gewährten Darlehen sowie gewährten Vorschüssen	10.000,00	10.000,00	10.000,00	10.000,00	10.000,00
3421	Auszahlung von Darlehen an Träger des öffentlichen Rechts	0,00	0,00	0,00	0,00	0,00
3422	Auszahlung von Darlehen an Beteiligungen	0,00	0,00	0,00	0,00	0,00
3423	Auszahlung von Darlehen an Unternehmen und Haushalte	0,00	0,00	0,00	0,00	0,00
3425	Auszahlungen von Vorschüssen und Anzahlungen	10.000,00	10.000,00	10.000,00	10.000,00	10.000,00
343	Auszahlungen aus Kapitaltransfers	135.000,00	122.500,00	12.500,00	12.500,00	12.500,00
3431	Kapitaltransferzahlungen an Träger des öffentlichen Rechts	120.000,00	110.000,00	0,00	0,00	0,00
3432	Kapitaltransferzahlungen an Beteiligungen	0,00	0,00	0,00	0,00	0,00
3433	Kapitaltransferzahlungen an Unternehmen (Finanzunternehmen)	0,00	0,00	0,00	0,00	0,00
3434	Kapitaltransferzahlungen an Haushalte und Organisationen ohne Erwerbscharakter	15.000,00	12.500,00	12.500,00	12.500,00	12.500,00
3435	Kapitaltransferzahlungen an das Ausland	0,00	0,00	0,00	0,00	0,00
34	Summe Auszahlungen investive Gebarung	5.018.900,00	6.029.400,00	1.187.900,00	1.199.200,00	660.600,00
SA2	Saldo (2) Geldfluss aus der Investiven Gebarung (33 – 34)	-4.350.800,00	-5.851.800,00	-1.022.000,00	-1.035.100,00	-498.200,00
SA3	Saldo (3) Nettofinanzierungssaldo (Saldo 1 + Saldo 2)	-3.568.300,00	-4.683.700,00	382.500,00	433.400,00	976.600,00
351	Einzahlungen aus der Aufnahme von Finanzschulden	3.400.000,00	4.550.000,00	200.000,00	150.000,00	0,00
3511	Einzahlungen aus empfangenen Darlehen von öffentlichen Körperschaften und Rechtsträgern	0,00	0,00	0,00	0,00	0,00
3512	Einzahlungen aus empfangenen Darlehen von Beteiligungen	0,00	0,00	0,00	0,00	0,00
3513	Einzahlungen aus empfangenen Darlehen von Unternehmen und privaten Haushalten	0,00	0,00	0,00	0,00	0,00
3514	Einzahlungen aus Finanzschulden (Finanzunternehmen)	3.400.000,00	4.550.000,00	200.000,00	150.000,00	0,00
353	Einzahlungen infolge eines Kapitaltausch bei derivativen Finanzinstrumenten mit Grundgeschäft	0,00	0,00	0,00	0,00	0,00
3530	Einzahlungen infolge eines Kapitaltausch bei derivativen Finanzinstrumenten mit Grundgeschäft	0,00	0,00	0,00	0,00	0,00
355	Einzahlungen aus dem Abgang von Finanzinstrumenten	0,00	0,00	0,00	0,00	0,00
3550	Einzahlungen aus dem Abgang von Finanzinstrumenten	0,00	0,00	0,00	0,00	0,00
35	Summe Einzahlungen aus der Finanzierungstätigkeit	3.400.000,00	4.550.000,00	200.000,00	150.000,00	0,00

MVAG	Mittelverwendungs- und aufbringungsgruppen (1. und 2. Ebene)	VA 2023	Plan 2024	Plan 2025	Plan 2026	Plan 2027
361	Auszahlungen aus der Tilgung von Finanzschulden	512.400,00	596.700,00	826.200,00	843.200,00	768.000,00
3611	Auszahlungen aus empfangenen Darlehen von öffentlichen Körperschaften und Rechtsträgern	0,00	0,00	0,00	0,00	0,00
3612	Auszahlungen aus empfangenen Darlehen von Beteiligungen	0,00	0,00	0,00	0,00	0,00
3613	Auszahlungen aus empfangenen Darlehen von Unternehmen und privaten Haushalten	0,00	0,00	0,00	0,00	0,00
3614	Auszahlungen aus Finanzschulden	431.500,00	513.000,00	739.700,00	753.700,00	768.000,00
3615	Auszahlung aus der Rückzahlung von Leasingverbindlichkeiten	80.900,00	83.700,00	86.500,00	89.500,00	0,00
363	Auszahlungen infolge eines Kapitaltausch bei derivativen Finanzinstrumenten mit Grundgeschäft	0,00	0,00	0,00	0,00	0,00
3630	Auszahlungen infolge eines Kapitaltausch bei derivativen Finanzinstrumenten mit Grundgeschäft	0,00	0,00	0,00	0,00	0,00
365	Auszahlungen für den Erwerb von Finanzinstrumenten	0,00	0,00	0,00	0,00	0,00
3650	Auszahlungen für den Erwerb von Finanzinstrumenten	0,00	0,00	0,00	0,00	0,00
36	Summe Auszahlungen aus der Finanzierungstätigkeit	512.400,00	596.700,00	826.200,00	843.200,00	768.000,00
SA4	Saldo (4) Geldfluss aus der Finanzierungstätigkeit (35 – 36)	2.887.600,00	3.953.300,00	-626.200,00	-693.200,00	-768.000,00
SA5	Saldo (5) Geldfluss aus der voranschlagswirksamen Gebarung (Saldo 3 + Saldo 4)	-680.700,00	-730.400,00	-243.700,00	-259.800,00	208.600,00

Haushaltspotential inkl. Vorjahr

Voranschlag 2023

Marktgemeinde Himberg

Haushaltspotential (aufbauend auf der Ergebnisrechnung)

MVAG	Mittelverwendungs- und -aufbringungsgruppen	Mittelaufbringung	Mittelverwendung	Saldo
211	Erträge aus der operativen Verwaltungstätigkeit	18.052.000,00		
212	Erträge aus Transfers	1.160.200,00		
213	Finanzerträge	800,00		
Summe Erträge (SU 21)		19.213.000,00		
2117	Nicht finanzierungswirksame operative Erträge (Auflösung von Rückstellungen und Aktivierte Eigenleistungen)	-99.400,00		
2127	Nicht finanzierungswirksamer Transferertrag (Auflösung von Investitionszuschüssen)	-198.900,00		
2136	Sonstige nicht finanzierungswirksame Finanzerträge (Auflösung von RS Bewertung von Beteiligungen und aktiven Finanzinstrumenten)	0,00		
Nicht finanzwirksame Erträge		-298.300,00		
Finanzwirksame Erträge		18.914.700,00		
221	Personalaufwand		6.681.000,00	
222	Sachaufwand (ohne Transferaufwand)		7.432.900,00	
223	Transferaufwand (laufende Transfers und Kapitaltransfers)		5.838.200,00	
224	Finanzaufwand		255.000,00	
Summe Aufwendungen (SU 22)			20.207.100,00	
2214	Nicht finanzierungswirksamer Personalaufwand (Dotierung RS für Abfertigungen, Jubiläum u. nicht konsumierte Urlaube)		-218.100,00	
2226	Nicht finanzierungswirksamer Sachaufwand (inkl. Abschreibungen, Dotierung von RS Prozess, ausstehende Rechnungen)		-1.941.400,00	
2237	Nicht finanzierungswirksamer Transferaufwand (Dotierungen von RS f. Pensionen)		0,00	
2245	Nicht finanzierungswirksamer Finanzaufwand (Wertberichtigungen zu Finanzinstrumenten, Aufwendungen aus der Bewertung von Beteiligungen)		0,00	
Nicht finanzwirksame Aufwendungen			-2.159.500,00	
Finanzwirksame Aufwendungen			18.047.600,00	
Finanzwirksames Ergebnis		18.914.700,00	18.047.600,00	867.100,00

Voranschlag 2023

Marktgemeinde Himberg

Haushaltspotential (aufbauend auf der Ergebnisrechnung)

MVAG	Mittelverwendungs- und -aufbringungsgruppen	Mittelaufbringung	Mittelverwendung	Saldo
332	Einzahlungen aus der Rückzahlung von Darlehen sowie gewährten Vorschüssen (ohne 3325 mit Projektcode - Anzahlungen)	200,00		
1141	Vorräte (- Veränderung)	0,00		
1142	Gegebene Anzahlungen auf Vorräte (- Veränderung)	0,00		
1540	Passive Rechnungsabgrenzung	0,00		
	Einzahlungen der Kontengruppe 000-089, die keinem Projekt mit Projektcode 1 zugeordnet sind	0,00		
	Einzahlungen der Kontengruppe 30, die keinem Projekt mit Projektcode 1 zugeordnet sind	187.900,00		
	- Erträge der Kontogruppe 80 mit Projektcode 1	-220.000,00		
2301	Entnahmen von Rücklagen endfälliger Darlehen (Kontengruppe 893)	0,00		
Jährliche wiederkehrende Einzahlungen		-31.900,00		
36	Auszahlungen aus der Finanzierungstätigkeit (ohne Projektcode 1)		512.600,00	
2401	Zuweisung an Rücklagen endfälliger Darlehen (Kontengruppe 793)		0,00	
342	Auszahlungen von gewährten Darlehen sowie gewährten Vorschüssen (ohne 3425 mit Projektcode - Anzahlungen)		10.000,00	
1141	Vorräte (+ Veränderung)		0,00	
1142	Gegebene Anzahlungen auf Vorräte (+ Veränderung)		0,00	
1170	Aktive Rechnungsabgrenzung		0,00	
	Auszahlungen (Investitionen) der Kontengruppe 000-083, die keinem Projekt mit Projektcode 1 zugeordnet sind		221.600,00	
Jährliche wiederkehrende Auszahlungen			744.200,00	
	Kontengruppe 871, KT der Ergebnisrechnung, mit Projektcode (BZ)	-402.200,00		
Summe Kapitaltransfers der Ergebnisrechnung		-402.200,00		
Jährliches Haushaltspotential		18.480.600,00	18.791.800,00	-311.200,00
	Jährliches Haushaltspotential	-311.200,00		
	Haushaltspotential 2. NTRVA 2022	1.683.000,00		
Verfügbares Haushaltspotential		1.371.800,00		

Voranschlag 2023

Marktgemeinde Himberg

Haushaltspotential (aufbauend auf der Ergebnisrechnung)

MVAG	Mittelverwendungs- und -aufbringungsgruppen	Mittelaufbringung	Mittelverwendung	Saldo
informativ	im verfügbaren Haushaltspotential enthaltene Bedarfszuweisungen zur Liquiditätssteigerung aus Kontogruppe 871, KT der Ergebnisrechnung ohne Projektcode			
informativ	tatsächlicher Liquiditätsbedarf ohne Rücklagenauflösung (Abgang)	-311.200,00		
2401	Zuweisung an Haushaltsrücklagen (Kontengruppe 794)		200.800,00	
2401	Zuweisung an Haushaltsrücklagen (Kontengruppe 795)		0,00	
Jährliche Aufwände für Rücklagen			200.800,00	
2301	Entnahmen von Haushaltsrücklagen (Kontengruppe 894)	0,00		
2301	Entnahmen von Haushaltsrücklagen (Kontengruppe 895)	300.800,00		
Jährliche RL-Erträge f. Investitionen (finanzw.)		300.800,00		
Endbestand kumuliertes Haushaltspotential		1.672.600,00	200.800,00	1.471.800,00
	- Zuweisungen und Umbuchungen an investive Vorhaben	0,00	393.300,00	-393.300,00
	Kanalbau Neu		70.000,00	
	Sportplatz Himberg		130.000,00	
	Hochwasserschutz PE		7.000,00	
	Wegeerhaltung		11.300,00	
	Zubau FF Pellendorf Jugend		175.000,00	
	+ Rückführungen und Umbuchungen von investiven Vorhaben	290.100,00	290.100,00	0,00
	Flughafenfonds		290.100,00	
	Zubau FF Pellendorf Jugend u. Veranstaltungsraum	290.100,00		
Endstand kumuliertes Haushaltspotential nach Berücksichtigung von Zuweisungen und Rückführungen investive Vorhaben		1.962.700,00	884.200,00	1.078.500,00

Nachweis der Investitionstätigkeit

Vorhaben	Vorhabensbezeichnung	RA Vorjahre	VA 2022	VA 2023	Plan 2024	Plan 2025	Plan 2026	Plan 2027	Plan Gesamt (gerundet)
Konto	Bezeichnung								
2888888	Sonstige Investitionen (2020 bis 2099)								
	Auszahlungen - Investitionen - Mittelverwendung	728.967,75	500.400,00	221.600,00	158.900,00	160.400,00	161.700,00	163.100,00	2.095.100,00
	Anschaffungs- oder Herstellungskosten	728.967,75	500.400,00	221.600,00	158.900,00	160.400,00	161.700,00	163.100,00	2.095.100,00
1/010000-042000	Amtsausstattung	8.486,34	5.000,00	25.000,00	5.000,00	5.000,00	5.000,00	5.000,00	58.500,00
1/010000-070000	Aktivierungsfähige Rechte (immaterielle Vermögenswerte)	34.027,20	2.800,00	2.800,00	2.800,00	2.800,00	2.800,00	2.800,00	50.800,00
1/010010-042000	Amtsausstattung	7.665,97	2.500,00	2.500,00	2.500,00	2.500,00	2.500,00	2.500,00	22.700,00
1/010020-042000	Amtsausstattung	6.009,84	2.000,00	2.000,00	2.000,00	2.000,00	2.000,00	2.000,00	18.000,00
1/029000-042000	Amtsausstattung	0,00	2.000,00	1.000,00	1.000,00	1.000,00	1.000,00	1.000,00	7.000,00
1/029000-046000	Kulturgüter beweglich	1.000,00	0,00	0,00	0,00	0,00	0,00	0,00	1.000,00
1/029010-042000	Amtsausstattung	1.238,40	1.000,00	1.000,00	1.000,00	1.000,00	1.000,00	1.000,00	7.200,00
1/030000-042000	Amtsausstattung	9.372,11	10.000,00	3.100,00	3.200,00	3.300,00	3.400,00	3.500,00	35.900,00
1/031000-070000	Aktivierungsfähige Rechte (immaterielle Vermögenswerte)	13.526,28	15.000,00	15.000,00	15.000,00	15.000,00	15.000,00	15.000,00	103.500,00
1/211000-042000	Betriebsausstattung - Lehrmittel	29.378,06	57.500,00	6.500,00	6.000,00	6.000,00	6.000,00	6.000,00	117.400,00
1/211000-070000	Software	0,00	700,00	700,00	700,00	700,00	700,00	700,00	4.200,00
1/212000-042000	Betriebsausstattung Lehrmittel	42.820,92	30.000,00	7.000,00	7.000,00	7.000,00	7.000,00	7.000,00	107.800,00
1/212000-070000	Software	2.200,53	1.900,00	2.000,00	2.000,00	2.000,00	2.000,00	2.000,00	14.100,00
1/240000-042000	Betriebsausstattung	2.135,44	2.100,00	2.100,00	2.100,00	2.100,00	2.100,00	2.100,00	14.700,00
1/240010-006000	Sonstige Grundstückseinrichtungen	18.480,00	0,00	0,00	0,00	0,00	0,00	0,00	18.500,00
1/240010-042000	Betriebsausstattung	5.544,94	1.500,00	6.000,00	1.500,00	1.500,00	1.500,00	1.500,00	19.000,00
1/240020-006000	Sonstige Grundstückseinrichtungen	8.239,00	0,00	0,00	0,00	0,00	0,00	0,00	8.200,00
1/240020-042000	Betriebsausstattung	11.091,99	2.800,00	2.900,00	3.000,00	3.100,00	3.200,00	3.300,00	29.400,00
1/240030-042000	Betriebsausstattung	3.535,00	2.500,00	1.000,00	1.000,00	1.000,00	1.000,00	1.000,00	11.000,00
1/240040-042000	Betriebsausstattung	5.451,94	2.000,00	3.000,00	1.500,00	1.500,00	1.500,00	1.500,00	16.500,00
1/240050-010000	Gebäude und Bauten	16.153,60	0,00	0,00	0,00	0,00	0,00	0,00	16.200,00
1/240050-042000	Betriebsausstattung	6.370,94	13.000,00	4.000,00	4.500,00	5.000,00	5.500,00	6.000,00	44.400,00
1/240060-042000	Betriebsausstattung	779,88	1.000,00	5.000,00	1.000,00	1.000,00	1.000,00	1.000,00	10.800,00
1/240070-010000	Gebäude und Bauten	1.980,17	0,00	0,00	0,00	0,00	0,00	0,00	2.000,00
1/240070-042000	Betriebsausstattung	920,00	1.800,00	1.800,00	1.800,00	1.800,00	1.800,00	1.800,00	11.700,00
1/259000-042000	Betriebsausstattung	0,00	700,00	700,00	700,00	700,00	700,00	700,00	4.200,00
1/263000-042000	Betriebsausstattung	1.160,71	3.000,00	3.000,00	3.000,00	3.000,00	3.000,00	3.000,00	19.200,00
1/273000-042000	Betriebsausstattung	3.854,64	3.000,00	1.200,00	1.800,00	1.800,00	1.800,00	1.800,00	15.300,00
1/320000-042000	Betriebsausstattung	3.799,20	3.200,00	3.300,00	3.400,00	3.500,00	3.600,00	3.700,00	24.500,00
1/361000-042000	Betriebsausstattung	716,40	2.000,00	0,00	0,00	0,00	0,00	0,00	2.700,00
1/423000-042000	Betriebsausstattung	3.555,40	2.000,00	1.000,00	1.000,00	1.000,00	1.000,00	1.000,00	10.600,00
1/520000-042000	Amts-, Betriebs- und Geschäftsausstattung	1.624,80	0,00	0,00	0,00	0,00	0,00	0,00	1.600,00

Vorhaben	Vorhabensbezeichnung	RA Vorjahre	VA 2022	VA 2023	Plan 2024	Plan 2025	Plan 2026	Plan 2027	Plan Gesamt (gerundet)
Konto	Bezeichnung								
1/612000-042000	Amts-, Betriebs- und Geschäftsausstattung	0,00	1.000,00	1.000,00	1.000,00	1.000,00	1.000,00	1.000,00	6.000,00
1/640000-005000	Anlagen zu Straßenbauten - Verkehrszeichen und -spiegel	40.593,14	10.000,00	15.000,00	15.000,00	15.000,00	15.000,00	15.000,00	125.600,00
1/640020-005000	Anlagen zu Straßenbauten	0,00	10.000,00	0,00	0,00	0,00	0,00	0,00	10.000,00
1/649000-010000	Errichtung Gebäude - Wartehäuschen	14.221,20	0,00	0,00	0,00	0,00	0,00	0,00	14.200,00
1/813000-042000	Betriebsausstattung	0,00	3.200,00	3.200,00	3.300,00	3.300,00	3.400,00	3.400,00	19.800,00
1/815000-006000	Sonstige Grundstückseinrichtungen	6.259,20	23.200,00	25.000,00	1.000,00	1.000,00	1.000,00	1.000,00	58.500,00
1/815000-020000	Maschinenankauf	0,00	4.200,00	4.200,00	4.300,00	4.300,00	4.400,00	4.400,00	25.800,00
1/815000-040000	Fahrzeuge	5.160,00	0,00	0,00	0,00	0,00	0,00	0,00	5.200,00
1/815000-042000	Betriebsausstattung	758,49	1.000,00	1.000,00	1.000,00	1.000,00	1.000,00	1.000,00	6.800,00
1/816000-005000	Anlagen zu Straßenbauten	92.912,75	90.000,00	25.000,00	25.000,00	25.000,00	25.000,00	25.000,00	307.900,00
1/816000-050000	Sonderanlagen	646,89	0,00	0,00	0,00	0,00	0,00	0,00	600,00
1/817000-006000	Errichtungen, Erweiterungen	17.157,60	2.500,00	2.500,00	2.500,00	2.500,00	2.500,00	2.500,00	32.200,00
1/817000-042000	Betriebsausstattung	1.540,80	3.000,00	1.000,00	1.000,00	1.000,00	1.000,00	1.000,00	9.500,00
1/817000-050000	Sonderanlagen	51.119,52	17.500,00	5.000,00	5.000,00	5.000,00	5.000,00	5.000,00	93.600,00
1/817010-010000	Gebäude und Bauten	26.856,00	0,00	0,00	0,00	0,00	0,00	0,00	26.900,00
1/817010-050000	Sonderanlagen - Fundamente	8.745,60	1.000,00	1.000,00	1.000,00	1.000,00	1.000,00	1.000,00	14.700,00
1/817020-050000	Sonderanlagen	5.779,20	1.000,00	1.000,00	1.000,00	1.000,00	1.000,00	1.000,00	11.800,00
1/820010-040000	Fahrzeuge	10.251,00	0,00	0,00	0,00	0,00	0,00	0,00	10.300,00
1/820010-042000	Amts-, Betriebs- und Geschäftsausstattung	5.640,82	1.000,00	1.000,00	1.000,00	1.000,00	1.000,00	1.000,00	11.600,00
1/820020-020000	Maschinenankauf	1.789,80	2.500,00	2.500,00	2.500,00	2.500,00	2.500,00	2.500,00	16.800,00
1/820020-040000	Fahrzeuge	22.045,24	37.400,00	0,00	0,00	0,00	0,00	0,00	59.400,00
1/820020-042000	Betriebsausstattung	7.542,96	14.400,00	5.000,00	5.000,00	5.300,00	5.400,00	5.600,00	48.200,00
1/820020-050000	Sonderanlagen	1.580,53	0,00	0,00	0,00	0,00	0,00	0,00	1.600,00
1/831000-020000	Maschinen und maschinelle Anlagen	5.225,95	0,00	0,00	0,00	0,00	0,00	0,00	5.200,00
1/831000-042000	Betriebsausstattung	22.413,45	23.000,00	3.500,00	3.500,00	3.500,00	3.500,00	3.500,00	62.900,00
1/831000-050000	Sonderanlagen	0,00	25.000,00	0,00	0,00	0,00	0,00	0,00	25.000,00
1/835000-042000	Betriebsausstattung	2.417,26	2.200,00	2.300,00	2.400,00	2.500,00	2.600,00	2.700,00	17.100,00
1/840000-001000	Unbebaute Grundstücke	0,00	11.400,00	0,00	0,00	0,00	0,00	0,00	11.400,00
1/851010-020000	Maschinenankauf	0,00	1.100,00	1.200,00	1.200,00	1.300,00	1.300,00	1.400,00	7.500,00
1/851010-040000	Fahrzeuge	29.083,33	15.000,00	0,00	0,00	0,00	0,00	0,00	44.100,00
1/851010-042000	Betriebsausstattung	23.458,40	10.200,00	3.300,00	3.300,00	3.400,00	3.400,00	3.500,00	50.600,00
1/851020-004000	Wasser- und Abwasserbauten und -anlagen	23.486,66	0,00	0,00	0,00	0,00	0,00	0,00	23.500,00
1/851050-004000	Wasser- und Abwasserbauten und -anlagen	19.273,80	9.600,00	10.000,00	0,00	0,00	0,00	0,00	38.900,00

Vorhaben	Vorhabensbezeichnung	RA Vorjahre	VA 2022	VA 2023	Plan 2024	Plan 2025	Plan 2026	Plan 2027	Plan Gesamt (gerundet)
Konto	Bezeichnung								
1/851100-004000	Wasser- und Abwasserbauten und -anlagen	3.211,62	0,00	0,00	0,00	0,00	0,00	0,00	3.200,00
1/851100-042000	Betriebsausstattung	2.010,77	1.000,00	1.000,00	1.000,00	1.000,00	1.000,00	1.000,00	8.000,00
1/851110-004000	Wasser- und Abwasserbauten und -anlagen	20.775,75	0,00	0,00	0,00	0,00	0,00	0,00	20.800,00
1/853000-070000	Aktivierungsfähige Rechte (immaterielle Vermögenswerte)	0,00	5.000,00	0,00	0,00	0,00	0,00	0,00	5.000,00
1/900000-042000	Amtsausstattung	5.890,32	3.000,00	3.300,00	3.400,00	3.500,00	3.600,00	3.700,00	26.400,00
Einzahlungen - Finanzierung - Mittelaufbringung		2.500,00	1.226.867,75	0,00	0,00	0,00	0,00	0,00	1.229.400,00
Mittel aus Geldfluss aus der operativen Gebarung		0,00	0,00	0,00	0,00	0,00	0,00	0,00	0,00
Bedarfszuweisungen/KTZ		2.500,00	0,00	0,00	0,00	0,00	0,00	0,00	2.500,00
2/273000+301000	Kapitaltransfers von Ländern, Landesfonds und Landeskammern	2.500,00	0,00	0,00	0,00	0,00	0,00	0,00	2.500,00
Haushaltsrücklagen/Zahlungsmittelreserven		0,00	0,00	0,00	0,00	0,00	0,00	0,00	0,00
Sonstige Kapitaltransfers und Subventionen		0,00	0,00	0,00	0,00	0,00	0,00	0,00	0,00
Darlehen		0,00	0,00	0,00	0,00	0,00	0,00	0,00	0,00
Finanzierungsleasing		0,00	0,00	0,00	0,00	0,00	0,00	0,00	0,00
Veräußerung langfristiges Vermögen und sonstiges		0,00	0,00	0,00	0,00	0,00	0,00	0,00	0,00
Korrektur Einzahlungen VA 2022		0,00	1.226.867,75	0,00	0,00	0,00	0,00	0,00	1.226.900,00
Finanzierungsergebnis 2888888		-726.467,75	726.467,75	-221.600,00	-158.900,00	-160.400,00	-161.700,00	-163.100,00	-865.700,00
		<i>inklusive Vorjahre (gerundet)</i>	0,00	-221.600,00	-380.500,00	-540.900,00	-702.600,00	-865.700,00	

Vorhaben	Vorhabensbezeichnung	RA Vorjahre	VA 2022	VA 2023	Plan 2024	Plan 2025	Plan 2026	Plan 2027	Plan Gesamt (gerundet)
Konto	Bezeichnung								
1000006	Bahnhof Vorplatz (2019 bis 2026)								
	Auszahlungen - Investitionen - Mittelverwendung	7.555,31	10.000,00	0,00	50.000,00	100.000,00	250.000,00	0,00	417.600,00
	Anschaffungs- oder Herstellungskosten	7.555,31	10.000,00	0,00	50.000,00	100.000,00	250.000,00	0,00	417.600,00
5/612030-060000	Im Bau befindliche Grundstückseinrichtungen	7.555,31	10.000,00	0,00	50.000,00	100.000,00	250.000,00		417.600,00
	Einzahlungen - Finanzierung - Mittelaufbringung	7.555,31	10.000,00	0,00	50.000,00	100.000,00	250.000,00	0,00	417.600,00
	Mittel aus Geldfluss aus der operativen Gebarung	7.555,31	10.000,00	0,00	50.000,00	100.000,00	50.000,00	0,00	217.600,00
6/612030+829910	Sonstige Erträge - Zuführungen OHH/AOHH	7.555,31	10.000,00	0,00	50.000,00	100.000,00	50.000,00		217.600,00
	Bedarfszuweisungen/KTZ	0,00	0,00	0,00	0,00	0,00	0,00	0,00	0,00
	Haushaltsrücklagen/Zahlungsmittelreserven	0,00	0,00	0,00	0,00	0,00	200.000,00	0,00	200.000,00
6/612030+895001	Entnahmen von allgemeinen Haushaltsrücklagen	0,00	0,00	0,00	0,00	0,00	200.000,00		200.000,00
	Sonstige Kapitaltransfers und Subventionen	0,00	0,00	0,00	0,00	0,00	0,00	0,00	0,00
	Darlehen	0,00	0,00	0,00	0,00	0,00	0,00	0,00	0,00
	Finanzierungsleasing	0,00	0,00	0,00	0,00	0,00	0,00	0,00	0,00
	Veräußerung langfristiges Vermögen und sonstiges	0,00	0,00	0,00	0,00	0,00	0,00	0,00	0,00
Finanzierungsergebnis 1000006		0,00	0,00	0,00	0,00	0,00	0,00	0,00	0,00
	<i>inklusive Vorjahre (gerundet)</i>		0,00	0,00	0,00	0,00	0,00	0,00	

Vorhaben	Vorhabensbezeichnung		RA Vorjahre	VA 2022	VA 2023	Plan 2024	Plan 2025	Plan 2026	Plan 2027	Plan Gesamt (gerundet)
Konto	Bezeichnung									
1000017	Straßenbau (1996 bis 2099)									
	Auszahlungen - Investitionen - Mittelverwendung		886.764,48	450.000,00	550.000,00	470.000,00	500.000,00	500.000,00	350.000,00	3.706.800,00
	Anschaffungs- oder Herstellungskosten		886.764,48	450.000,00	550.000,00	470.000,00	500.000,00	500.000,00	350.000,00	3.706.800,00
	5/612000-002000	Straßenbauten	806.178,03	450.000,00	550.000,00	470.000,00	500.000,00	500.000,00	350.000,00	3.626.200,00
	5/612000-611000	Instandhaltung von Straßenbauten	80.586,45	0,00	0,00	0,00	0,00	0,00	0,00	80.600,00
	Einzahlungen - Finanzierung - Mittelaufbringung		886.764,48	450.000,00	550.000,00	470.000,00	500.000,00	500.000,00	350.000,00	3.706.800,00
	Mittel aus Geldfluss aus der operativen Gebarung		361.764,48	0,00	0,00	0,00	0,00	0,00	0,00	361.800,00
	6/612000+829910	Sonstige Erträge	157.124,96	0,00	0,00	0,00	0,00	0,00	0,00	157.100,00
	6/612000+829960	Sonstige Erträge - I/Ü 2019	204.639,52	0,00	0,00	0,00	0,00	0,00	0,00	204.600,00
	Bedarfszuweisungen/KTZ		525.000,00	450.000,00	160.000,00	160.000,00	300.000,00	350.000,00	350.000,00	2.295.000,00
	6/612000+871000	Kapitaltransferzahlungen von Länder Landesfonds und Landeskammern	525.000,00	450.000,00	160.000,00	160.000,00	300.000,00	350.000,00	350.000,00	2.295.000,00
	Haushaltsrücklagen/Zahlungsmittelreserven		0,00	0,00	390.000,00	160.000,00	0,00	0,00	0,00	550.000,00
	6/612000+894001	Entnahmen von zweckgebundenen Haushaltsrücklagen	0,00	0,00	390.000,00	160.000,00	0,00	0,00	0,00	550.000,00
	Sonstige Kapitaltransfers und Subventionen		0,00	0,00	0,00	0,00	0,00	0,00	0,00	0,00
	Darlehen		0,00	0,00	0,00	150.000,00	200.000,00	150.000,00	0,00	500.000,00
	2479/6	Straßenbau Neu/Instandsetzung	0,00	0,00	0,00	150.000,00	200.000,00	150.000,00	0,00	500.000,00
	Finanzierungsleasing		0,00	0,00	0,00	0,00	0,00	0,00	0,00	0,00
	Veräußerung langfristiges Vermögen und sonstiges		0,00	0,00	0,00	0,00	0,00	0,00	0,00	0,00
Finanzierungsergebnis 1000017			0,00	0,00	0,00	0,00	0,00	0,00	0,00	0,00
		<i>inklusive Vorjahre (gerundet)</i>		0,00	0,00	0,00	0,00	0,00	0,00	

Vorhaben	Vorhabensbezeichnung	RA Vorjahre	VA 2022	VA 2023	Plan 2024	Plan 2025	Plan 2026	Plan 2027	Plan Gesamt (gerundet)
Konto	Bezeichnung								
1000025	Wegeerhaltung (1996 bis 2099)								
	Auszahlungen - Investitionen - Mittelverwendung	22.538,79	15.000,00	15.000,00	15.000,00	15.000,00	15.000,00	15.000,00	112.500,00
	Anschaffungs- oder Herstellungskosten	22.538,79	15.000,00	15.000,00	15.000,00	15.000,00	15.000,00	15.000,00	112.500,00
5/710020-002000	Straßenbauten	22.538,79	15.000,00	15.000,00	15.000,00	15.000,00	15.000,00	15.000,00	112.500,00
	Einzahlungen - Finanzierung - Mittelaufbringung	22.538,79	15.000,00	15.000,00	15.000,00	15.000,00	15.000,00	15.000,00	112.500,00
	Mittel aus Geldfluss aus der operativen Gebarung	17.538,79	12.500,00	11.300,00	11.300,00	11.300,00	11.300,00	11.300,00	86.500,00
6/710020+829910	Sonstige Erträge - Zuführungen OHH/AOHH	9.017,20	12.500,00	11.300,00	11.300,00	11.300,00	11.300,00	11.300,00	78.000,00
6/710020+829960	Sonstige Erträge - I/Ü 2019	8.521,59	0,00	0,00	0,00	0,00	0,00	0,00	8.500,00
	Bedarfszuweisungen/KTZ	5.000,00	2.500,00	3.700,00	3.700,00	3.700,00	3.700,00	3.700,00	26.000,00
6/710020+301000	Kapitaltransfers von Ländern, Landesfonds und Landeskammern NÖ AB	2.500,00	1.200,00	1.500,00	1.500,00	1.500,00	1.500,00	1.500,00	11.200,00
6/710020+871000	Kapitaltransferzahlungen von Länder Landesfonds und Landeskammern IVW3	2.500,00	1.300,00	2.200,00	2.200,00	2.200,00	2.200,00	2.200,00	14.800,00
	Haushaltsrücklagen/Zahlungsmittelreserven	0,00	0,00	0,00	0,00	0,00	0,00	0,00	0,00
	Sonstige Kapitaltransfers und Subventionen	0,00	0,00	0,00	0,00	0,00	0,00	0,00	0,00
	Darlehen	0,00	0,00	0,00	0,00	0,00	0,00	0,00	0,00
	Finanzierungsleasing	0,00	0,00	0,00	0,00	0,00	0,00	0,00	0,00
	Veräußerung langfristiges Vermögen und sonstiges	0,00	0,00	0,00	0,00	0,00	0,00	0,00	0,00
Finanzierungsergebnis 1000025		0,00	0,00	0,00	0,00	0,00	0,00	0,00	0,00
	<i>inklusive Vorjahre (gerundet)</i>		0,00	0,00	0,00	0,00	0,00	0,00	

Vorhaben	Vorhabensbezeichnung	RA Vorjahre	VA 2022	VA 2023	Plan 2024	Plan 2025	Plan 2026	Plan 2027	Plan Gesamt (gerundet)
Konto	Bezeichnung								
1000052	Kanalbau (1996 bis 2099)								
	Auszahlungen - Investitionen - Mittelverwendung	710.595,56	371.000,00	70.000,00	80.000,00	90.000,00	100.000,00	110.000,00	1.531.600,00
	Anschaffungs- oder Herstellungskosten	710.595,56	371.000,00	70.000,00	80.000,00	90.000,00	100.000,00	110.000,00	1.531.600,00
5/851130-004000	Wasser- u. Kanalisationsbauten	710.595,56	371.000,00	70.000,00	80.000,00	90.000,00	100.000,00	110.000,00	1.531.600,00
	Einzahlungen - Finanzierung - Mittelaufbringung	710.595,56	371.000,00	70.000,00	80.000,00	90.000,00	100.000,00	110.000,00	1.531.600,00
	Mittel aus Geldfluss aus der operativen Gebarung	710.595,56	371.000,00	70.000,00	80.000,00	90.000,00	100.000,00	110.000,00	1.531.600,00
6/851130+829910	Sonstige Erträge - Zuführungen OHH/AOHH	515.219,06	371.000,00	70.000,00	80.000,00	90.000,00	100.000,00	110.000,00	1.336.200,00
6/851130+829960	Sonstige Erträge - I/Ü 2019	195.376,50	0,00	0,00	0,00	0,00	0,00	0,00	195.400,00
	Bedarfszuweisungen/KTZ	0,00	0,00	0,00	0,00	0,00	0,00	0,00	0,00
	Haushaltsrücklagen/Zahlungsmittelreserven	0,00	0,00	0,00	0,00	0,00	0,00	0,00	0,00
	Sonstige Kapitaltransfers und Subventionen	0,00	0,00	0,00	0,00	0,00	0,00	0,00	0,00
	Darlehen	0,00	0,00	0,00	0,00	0,00	0,00	0,00	0,00
	Finanzierungsleasing	0,00	0,00	0,00	0,00	0,00	0,00	0,00	0,00
	Veräußerung langfristiges Vermögen und sonstiges	0,00	0,00	0,00	0,00	0,00	0,00	0,00	0,00
Finanzierungsergebnis 1000052		0,00	0,00	0,00	0,00	0,00	0,00	0,00	0,00
	<i>inklusive Vorjahre (gerundet)</i>		0,00	0,00	0,00	0,00	0,00	0,00	

Vorhaben	Vorhabensbezeichnung	RA Vorjahre	VA 2022	VA 2023	Plan 2024	Plan 2025	Plan 2026	Plan 2027	Plan Gesamt (gerundet)
Konto	Bezeichnung								
1000086	Hochwasserschutz (2014 bis 2099)								
	Auszahlungen - Investitionen - Mittelverwendung	15.493,25	10.000,00	7.000,00	0,00	0,00	0,00	0,00	32.500,00
	Anschaffungs- oder Herstellungskosten	15.493,25	10.000,00	7.000,00	0,00	0,00	0,00	0,00	32.500,00
5/639000-006000	Errichtungen, Erweiterungen	7.468,85	10.000,00	7.000,00	0,00	0,00	0,00	0,00	24.500,00
5/639000-060000	Im Bau befindliche Grundstückseinrichtungen	8.024,40	0,00	0,00	0,00	0,00	0,00	0,00	8.000,00
	Einzahlungen - Finanzierung - Mittelaufbringung	15.493,25	10.000,00	7.000,00	0,00	0,00	0,00	0,00	32.500,00
	Mittel aus Geldfluss aus der operativen Gebarung	15.493,25	10.000,00	7.000,00	0,00	0,00	0,00	0,00	32.500,00
6/639000+829910	Sonstige Erträge - Zuführungen OHH/AOHH	7.468,85	10.000,00	7.000,00	0,00	0,00	0,00	0,00	24.500,00
6/639000+829960	Sonstige Erträge - I/Ü 2019	8.024,40	0,00	0,00	0,00	0,00	0,00	0,00	8.000,00
	Bedarfszuweisungen/KTZ	0,00	0,00	0,00	0,00	0,00	0,00	0,00	0,00
	Haushaltsrücklagen/Zahlungsmittelreserven	0,00	0,00	0,00	0,00	0,00	0,00	0,00	0,00
	Sonstige Kapitaltransfers und Subventionen	0,00	0,00	0,00	0,00	0,00	0,00	0,00	0,00
	Darlehen	0,00	0,00	0,00	0,00	0,00	0,00	0,00	0,00
	Finanzierungsleasing	0,00	0,00	0,00	0,00	0,00	0,00	0,00	0,00
	Veräußerung langfristiges Vermögen und sonstiges	0,00	0,00	0,00	0,00	0,00	0,00	0,00	0,00
Finanzierungsergebnis 1000086		0,00	0,00	0,00	0,00	0,00	0,00	0,00	0,00
	<i>inklusive Vorjahre (gerundet)</i>		0,00	0,00	0,00	0,00	0,00	0,00	

Vorhaben	Vorhabensbezeichnung	RA Vorjahre	VA 2022	VA 2023	Plan 2024	Plan 2025	Plan 2026	Plan 2027	Plan Gesamt (gerundet)
Konto	Bezeichnung								
1000099	Zubau KG Anton Dreher-G. (2020 bis 2025)								
	Auszahlungen - Investitionen - Mittelverwendung	950.844,93	110.000,00	0,00	0,00	0,00	0,00	0,00	1.060.800,00
	Anschaffungs- oder Herstellungskosten	950.844,93	110.000,00	0,00	0,00	0,00	0,00	0,00	1.060.800,00
5/240110-061010	Im Bau befindliche Gebäude und Bauten	950.844,93	110.000,00	0,00	0,00	0,00			1.060.800,00
	Einzahlungen - Finanzierung - Mittelaufbringung	1.031.263,62	29.600,00	0,00	0,00	0,00	0,00	0,00	1.060.900,00
	Mittel aus Geldfluss aus der operativen Gebarung	31.263,62	29.600,00	0,00	0,00	0,00	0,00	0,00	60.900,00
6/240110+829910	Sonstige Erträge	0,00	29.600,00	0,00	0,00	0,00			29.600,00
6/240110+829960	Sonstige Erträge - I/Ü 2019	31.263,62	0,00	0,00	0,00	0,00			31.300,00
	Bedarfszuweisungen/KTZ	0,00	0,00	0,00	0,00	0,00	0,00	0,00	0,00
	Haushaltsrücklagen/Zahlungsmittelreserven	0,00	0,00	0,00	0,00	0,00	0,00	0,00	0,00
	Sonstige Kapitaltransfers und Subventionen	400.000,00	0,00	0,00	0,00	0,00	0,00	0,00	400.000,00
6/240110+300000	Kapitaltransfers von Bund, Bundesfonds und Bundeskammern	400.000,00	0,00	0,00	0,00	0,00			400.000,00
	Darlehen	600.000,00	0,00	0,00	0,00	0,00	0,00	0,00	600.000,00
23668/1	Zubau Kindergarten A. Dreherg.	600.000,00	0,00	0,00	0,00	0,00			600.000,00
	Finanzierungsleasing	0,00	0,00	0,00	0,00	0,00	0,00	0,00	0,00
	Veräußerung langfristiges Vermögen und sonstiges	0,00	0,00	0,00	0,00	0,00	0,00	0,00	0,00
Finanzierungsergebnis 1000099		80.418,69	-80.400,00	0,00	0,00	0,00	0,00	0,00	0,00
	<i>inklusive Vorjahre (gerundet)</i>		0,00	0,00	0,00	0,00	0,00	0,00	

Vorhaben	Vorhabensbezeichnung	RA Vorjahre	VA 2022	VA 2023	Plan 2024	Plan 2025	Plan 2026	Plan 2027	Plan Gesamt (gerundet)
Konto	Bezeichnung								
1000100	Erweiterung Kinderkrippe (2020 bis 2025)								
	Auszahlungen - Investitionen - Mittelverwendung	163.897,71	2.000,00	0,00	0,00	0,00	0,00	0,00	165.900,00
	Anschaffungs- oder Herstellungskosten	163.897,71	2.000,00	0,00	0,00	0,00	0,00	0,00	165.900,00
5/240120-061010	Im Bau befindliche Gebäude und Bauten	163.897,71	2.000,00	0,00	0,00	0,00			165.900,00
	Einzahlungen - Finanzierung - Mittelaufbringung	38.897,71	127.000,00	0,00	0,00	0,00	0,00	0,00	165.900,00
	Mittel aus Geldfluss aus der operativen Gebarung	38.897,71	2.000,00	0,00	0,00	0,00	0,00	0,00	40.900,00
6/240120+829910	Sonstige Erträge - Zuführungen OHH/AOHH	19.673,93	2.000,00	0,00	0,00	0,00			21.700,00
6/240120+829960	Sonstige Erträge - I/Ü 2019	19.223,78	0,00	0,00	0,00	0,00			19.200,00
	Bedarfszuweisungen/KTZ	0,00	125.000,00	0,00	0,00	0,00	0,00	0,00	125.000,00
6/240120+301000	Kapitaltransfers von Ländern, Landesfonds und Landeskammern	0,00	125.000,00	0,00	0,00	0,00			125.000,00
	Haushaltsrücklagen/Zahlungsmittelreserven	0,00	0,00	0,00	0,00	0,00	0,00	0,00	0,00
	Sonstige Kapitaltransfers und Subventionen	0,00	0,00	0,00	0,00	0,00	0,00	0,00	0,00
	Darlehen	0,00	0,00	0,00	0,00	0,00	0,00	0,00	0,00
	Finanzierungsleasing	0,00	0,00	0,00	0,00	0,00	0,00	0,00	0,00
	Veräußerung langfristiges Vermögen und sonstiges	0,00	0,00	0,00	0,00	0,00	0,00	0,00	0,00
Finanzierungsergebnis 1000100		-125.000,00	125.000,00	0,00	0,00	0,00	0,00	0,00	0,00
	<i>inklusive Vorjahre (gerundet)</i>		0,00	0,00	0,00	0,00	0,00	0,00	

Vorhaben	Vorhabensbezeichnung	RA Vorjahre	VA 2022	VA 2023	Plan 2024	Plan 2025	Plan 2026	Plan 2027	Plan Gesamt (gerundet)
Konto	Bezeichnung								
1000103	Kläranlage Himberg (2019 bis 2026)								
	Auszahlungen - Investitionen - Mittelverwendung	62.537,49	90.600,00	750.000,00	2.600.000,00	0,00	0,00	0,00	3.503.100,00
	Anschaffungs- oder Herstellungskosten	62.537,49	90.600,00	750.000,00	2.600.000,00	0,00	0,00	0,00	3.503.100,00
5/851010-060000	Im Bau befindliche Grundstückseinrichtungen	62.537,49	90.600,00	750.000,00	2.600.000,00	0,00	0,00		3.503.100,00
	Einzahlungen - Finanzierung - Mittelaufbringung	3.178,47	150.000,00	750.000,00	2.600.000,00	0,00	0,00	0,00	3.503.200,00
	Mittel aus Geldfluss aus der operativen Gebarung	3.178,47	0,00	0,00	0,00	0,00	0,00	0,00	3.200,00
6/851010+829960	Sonstige Erträge - I/Ü 2019	3.178,47	0,00	0,00	0,00	0,00	0,00		3.200,00
	Bedarfszuweisungen/KTZ	0,00	0,00	0,00	0,00	0,00	0,00	0,00	0,00
	Haushaltsrücklagen/Zahlungsmittelreserven	0,00	0,00	0,00	0,00	0,00	0,00	0,00	0,00
	Sonstige Kapitaltransfers und Subventionen	0,00	0,00	0,00	0,00	0,00	0,00	0,00	0,00
	Darlehen	0,00	150.000,00	750.000,00	2.600.000,00	0,00	0,00	0,00	3.500.000,00
23668/4	Kläranlage Himberg	0,00	150.000,00	750.000,00	2.600.000,00	0,00	0,00		3.500.000,00
	Finanzierungsleasing	0,00	0,00	0,00	0,00	0,00	0,00	0,00	0,00
	Veräußerung langfristiges Vermögen und sonstiges	0,00	0,00	0,00	0,00	0,00	0,00	0,00	0,00
Finanzierungsergebnis 1000103		-59.359,02	59.400,00	0,00	0,00	0,00	0,00	0,00	0,00
	<i>inklusive Vorjahre (gerundet)</i>		0,00	0,00	0,00	0,00	0,00	0,00	

Vorhaben	Vorhabensbezeichnung	RA Vorjahre	VA 2022	VA 2023	Plan 2024	Plan 2025	Plan 2026	Plan 2027	Plan Gesamt (gerundet)
Konto	Bezeichnung								
1000110	Flughafen Umweltfonds (2019 bis 2025)								
	Auszahlungen - Investitionen - Mittelverwendung	0,00	0,00	0,00	290.100,00	0,00	0,00	0,00	290.100,00
	Anschaffungs- oder Herstellungskosten	0,00	0,00	0,00	290.100,00	0,00	0,00	0,00	290.100,00
	5/942000-729910 Sonstige Aufwendungen	0,00	0,00	0,00	290.100,00	0,00			290.100,00
	Einzahlungen - Finanzierung - Mittelaufbringung	290.140,57	0,00	0,00	0,00	0,00	0,00	0,00	290.100,00
	Mittel aus Geldfluss aus der operativen Gebarung	290.140,57	0,00	0,00	0,00	0,00	0,00	0,00	290.100,00
	6/942000+829910 Sonstige Erträge - Zuführungen OHH/AOHH - FF Hbg.	175.410,24	0,00	0,00	0,00	0,00			175.400,00
	6/942000+829910/1 Sonstige Erträge - Zuführungen OHH/AOHH - FF Velm	114.730,33	0,00	0,00	0,00	0,00			114.700,00
	Bedarfszuweisungen/KTZ	0,00	0,00	0,00	0,00	0,00	0,00	0,00	0,00
	Haushaltsrücklagen/Zahlungsmittelreserven	0,00	0,00	0,00	0,00	0,00	0,00	0,00	0,00
	Sonstige Kapitaltransfers und Subventionen	0,00	0,00	0,00	0,00	0,00	0,00	0,00	0,00
	Darlehen	0,00	0,00	0,00	0,00	0,00	0,00	0,00	0,00
	Finanzierungsleasing	0,00	0,00	0,00	0,00	0,00	0,00	0,00	0,00
	Veräußerung langfristiges Vermögen und sonstiges	0,00	0,00	0,00	0,00	0,00	0,00	0,00	0,00
Finanzierungsergebnis 1000110		290.140,57	0,00	0,00	-290.100,00	0,00	0,00	0,00	0,00
	<i>inklusive Vorjahre (gerundet)</i>		290.100,00	290.100,00	0,00	0,00	0,00	0,00	

Vorhaben	Vorhabensbezeichnung	RA Vorjahre	VA 2022	VA 2023	Plan 2024	Plan 2025	Plan 2026	Plan 2027	Plan Gesamt (gerundet)
Konto	Bezeichnung								
1000111	Gewerbepark Himberg Nord (2020 bis 2027)								
	Auszahlungen - Investitionen - Mittelverwendung	2.768.227,66	2.235.700,00	0,00	50.000,00	250.000,00	120.700,00	0,00	5.424.600,00
	Anschaffungs- oder Herstellungskosten	2.768.227,66	2.235.700,00	0,00	50.000,00	250.000,00	120.700,00	0,00	5.424.600,00
5/849000-001000	Unbebaute Grundstücke - Gewerbepark Himberg Nord	1.813.614,92	561.000,00	0,00	0,00	0,00	0,00	0,00	2.374.600,00
5/849000-002000	Straßenbauten	304.871,48	733.000,00	0,00	0,00	150.000,00	0,00	0,00	1.187.900,00
5/849000-004000	Wasser- und Abwasserbauten und -anlagen	649.741,26	10.000,00	0,00	0,00	0,00	0,00	0,00	659.700,00
5/849000-005000	Anlagen zu Straßenbauten - GPHN öffentliche Beleuchtung	0,00	131.000,00	0,00	0,00	0,00	0,00	0,00	131.000,00
5/849000-729910	Sonstige Aufwendungen - Zuführungen OHH/AOHH	0,00	800.700,00	0,00	50.000,00	100.000,00	120.700,00	0,00	1.071.400,00
	Einzahlungen - Finanzierung - Mittelaufbringung	2.416.205,59	2.788.400,00	220.000,00	0,00	0,00	0,00	0,00	5.424.600,00
	Mittel aus Geldfluss aus der operativen Gebarung	1.680.738,92	66.500,00	0,00	0,00	0,00	0,00	0,00	1.747.200,00
6/849000+829000	Sonstige Erträge - Infrastrukturbeitrag, Vertragserrichtung	83.531,04	66.500,00	0,00	0,00	0,00	0,00	0,00	150.000,00
6/849000+829910	Sonstige Erträge	1.033.125,61	0,00	0,00	0,00	0,00	0,00	0,00	1.033.100,00
6/849000+829960	Sonstige Erträge - I/Ü 2019	564.082,27	0,00	0,00	0,00	0,00	0,00	0,00	564.100,00
	Bedarfszuweisungen/KTZ	0,00	0,00	0,00	0,00	0,00	0,00	0,00	0,00
	Haushaltsrücklagen/Zahlungsmittelreserven	0,00	0,00	0,00	0,00	0,00	0,00	0,00	0,00
	Sonstige Kapitaltransfers und Subventionen	0,00	0,00	0,00	0,00	0,00	0,00	0,00	0,00
	Darlehen	0,00	0,00	0,00	0,00	0,00	0,00	0,00	0,00
	Finanzierungsleasing	0,00	0,00	0,00	0,00	0,00	0,00	0,00	0,00
	Veräußerung langfristiges Vermögen und sonstiges	735.466,67	2.721.900,00	220.000,00	0,00	0,00	0,00	0,00	3.677.400,00
6/849000+801000	Veräußerungen von Grundstücken und Grundstückseinrichtungen	735.466,67	2.721.900,00	220.000,00	0,00	0,00	0,00	0,00	3.677.400,00
Finanzierungsergebnis 1000111		-352.022,07	552.700,00	220.000,00	-50.000,00	-250.000,00	-120.700,00	0,00	0,00
	<i>inklusive Vorjahre (gerundet)</i>		200.700,00	420.700,00	370.700,00	120.700,00	0,00	0,00	

Vorhaben	Vorhabensbezeichnung	RA Vorjahre	VA 2022	VA 2023	Plan 2024	Plan 2025	Plan 2026	Plan 2027	Plan Gesamt (gerundet)
Konto	Bezeichnung								
1000115	ARGE Triestingradweg (2021 bis 2025)								
	Auszahlungen - Investitionen - Mittelverwendung	0,00	180.000,00	0,00	0,00	0,00	0,00	0,00	180.000,00
	Anschaffungs- oder Herstellungskosten	0,00	180.000,00	0,00	0,00	0,00	0,00	0,00	180.000,00
	5/612040-060000 Im Bau befindliche Grundstückseinrichtungen	0,00	180.000,00	0,00	0,00	0,00			180.000,00
	Einzahlungen - Finanzierung - Mittelaufbringung	0,00	90.000,00	90.000,00	0,00	0,00	0,00	0,00	180.000,00
	Mittel aus Geldfluss aus der operativen Gebarung	0,00	90.000,00	0,00	0,00	0,00	0,00	0,00	90.000,00
	6/612040+829910 Sonstige Erträge - Zuführungen OHH/AOHH	0,00	90.000,00	0,00	0,00	0,00			90.000,00
	Bedarfszuweisungen/KTZ	0,00	0,00	90.000,00	0,00	0,00	0,00	0,00	90.000,00
	6/612040+301000 Kapitaltransfers von Ländern, Landesfonds und Landeskammern	0,00	0,00	90.000,00	0,00	0,00			90.000,00
	Haushaltsrücklagen/Zahlungsmittelreserven	0,00	0,00	0,00	0,00	0,00	0,00	0,00	0,00
	Sonstige Kapitaltransfers und Subventionen	0,00	0,00	0,00	0,00	0,00	0,00	0,00	0,00
	Darlehen	0,00	0,00	0,00	0,00	0,00	0,00	0,00	0,00
	Finanzierungsleasing	0,00	0,00	0,00	0,00	0,00	0,00	0,00	0,00
	Veräußerung langfristiges Vermögen und sonstiges	0,00	0,00	0,00	0,00	0,00	0,00	0,00	0,00
Finanzierungsergebnis 1000115		0,00	-90.000,00	90.000,00	0,00	0,00	0,00	0,00	0,00
	<i>inklusive Vorjahre (gerundet)</i>		-90.000,00	0,00	0,00	0,00	0,00	0,00	

Vorhaben	Vorhabensbezeichnung	RA Vorjahre	VA 2022	VA 2023	Plan 2024	Plan 2025	Plan 2026	Plan 2027	Plan Gesamt (gerundet)
Konto	Bezeichnung								
1000116	Erweiterung KIGA Velm (2021 bis 2023)								
	Auszahlungen - Investitionen - Mittelverwendung	293.750,90	660.000,00	0,00	0,00	0,00	0,00	0,00	953.800,00
	Anschaffungs- oder Herstellungskosten	293.750,90	660.000,00	0,00	0,00	0,00	0,00	0,00	953.800,00
5/240130-042000	Amts-, Betriebs- und Geschäftsausstattung	0,00	90.000,00	0,00					90.000,00
5/240130-061010	Im Bau befindliche Gebäude und Bauten	293.750,90	570.000,00	0,00					863.800,00
	Einzahlungen - Finanzierung - Mittelaufbringung	375.669,85	578.100,00	0,00	0,00	0,00	0,00	0,00	953.800,00
	Mittel aus Geldfluss aus der operativen Gebarung	0,00	303.100,00	0,00	0,00	0,00	0,00	0,00	303.100,00
6/240130+829910	Sonstige Erträge	0,00	303.100,00	0,00					303.100,00
	Bedarfszuweisungen/KTZ	0,00	0,00	0,00	0,00	0,00	0,00	0,00	0,00
	Haushaltsrücklagen/Zahlungsmittelreserven	0,00	0,00	0,00	0,00	0,00	0,00	0,00	0,00
	Sonstige Kapitaltransfers und Subventionen	175.669,85	0,00	0,00	0,00	0,00	0,00	0,00	175.700,00
6/240130+300000	Kapitaltransfers von Bund, Bundesfonds und Bundeskammern	175.669,85	0,00	0,00					175.700,00
	Darlehen	200.000,00	275.000,00	0,00	0,00	0,00	0,00	0,00	475.000,00
23668/2	Erweiterung KIGA Velm	200.000,00	275.000,00	0,00					475.000,00
	Finanzierungsleasing	0,00	0,00	0,00	0,00	0,00	0,00	0,00	0,00
	Veräußerung langfristiges Vermögen und sonstiges	0,00	0,00	0,00	0,00	0,00	0,00	0,00	0,00
Finanzierungsergebnis 1000116		81.918,95	-81.900,00	0,00	0,00	0,00	0,00	0,00	0,00
	<i>inklusive Vorjahre (gerundet)</i>		0,00	0,00	0,00	0,00	0,00	0,00	

Vorhaben	Vorhabensbezeichnung	RA Vorjahre	VA 2022	VA 2023	Plan 2024	Plan 2025	Plan 2026	Plan 2027	Plan Gesamt (gerundet)
Konto	Bezeichnung								
1000117	Sanierung Turnsaal Volksschule (2021 bis 2025)								
	Auszahlungen - Investitionen - Mittelverwendung	165.371,37	877.500,00	0,00	0,00	0,00	0,00	0,00	1.042.900,00
	Anschaffungs- oder Herstellungskosten	165.371,37	877.500,00	0,00	0,00	0,00	0,00	0,00	1.042.900,00
5/211010-061010	Im Bau befindliche Gebäude und Bauten	165.371,37	877.500,00	0,00	0,00	0,00			1.042.900,00
	Einzahlungen - Finanzierung - Mittelaufbringung	150.000,00	882.900,00	10.000,00	0,00	0,00	0,00	0,00	1.042.900,00
	Mittel aus Geldfluss aus der operativen Gebarung	0,00	132.500,00	0,00	0,00	0,00	0,00	0,00	132.500,00
6/211010+829910	Sonstige Erträge	0,00	132.500,00	0,00	0,00	0,00			132.500,00
	Bedarfszuweisungen/KTZ	0,00	0,00	0,00	0,00	0,00	0,00	0,00	0,00
	Haushaltsrücklagen/Zahlungsmittelreserven	0,00	0,00	0,00	0,00	0,00	0,00	0,00	0,00
	Sonstige Kapitaltransfers und Subventionen	150.000,00	50.400,00	10.000,00	0,00	0,00	0,00	0,00	210.400,00
6/211010+300000	Kapitaltransfers von Bund, Bundesfonds und Bundeskammern	150.000,00	40.400,00	0,00	0,00	0,00			190.400,00
6/211010+302000	Kapitaltransfers von Gemeinden, Gemeindeverbänden (ohne marktbestimmte Tätigkeit) und Gemeindefonds	0,00	10.000,00	10.000,00	0,00	0,00			20.000,00
	Darlehen	0,00	700.000,00	0,00	0,00	0,00	0,00	0,00	700.000,00
23668/3	Sanierung Turnsaal VS	0,00	700.000,00	0,00	0,00	0,00			700.000,00
	Finanzierungsleasing	0,00	0,00	0,00	0,00	0,00	0,00	0,00	0,00
	Veräußerung langfristiges Vermögen und sonstiges	0,00	0,00	0,00	0,00	0,00	0,00	0,00	0,00
Finanzierungsergebnis 1000117		-15.371,37	5.400,00	10.000,00	0,00	0,00	0,00	0,00	0,00
	<i>inklusive Vorjahre (gerundet)</i>		-10.000,00	0,00	0,00	0,00	0,00	0,00	

Vorhaben	Vorhabensbezeichnung	RA Vorjahre	VA 2022	VA 2023	Plan 2024	Plan 2025	Plan 2026	Plan 2027	Plan Gesamt (gerundet)
Konto	Bezeichnung								
1000118	Kanalkataster (2021 bis 2026)								
Geplante Gesamtkosten:	500.000,00								
Auszahlungen - Investitionen - Mittelverwendung		0,00	50.000,00	250.000,00	200.000,00	0,00	0,00	0,00	500.000,00
Anschaffungs- oder Herstellungskosten		0,00	50.000,00	250.000,00	200.000,00	0,00	0,00	0,00	500.000,00
5/851140-070000	Aktivierungsfähige Rechte (immaterielle Vermögenswerte)	0,00	50.000,00	250.000,00	200.000,00	0,00	0,00		500.000,00
Einzahlungen - Finanzierung - Mittelaufbringung		0,00	50.000,00	250.000,00	200.000,00	0,00	0,00	0,00	500.000,00
Mittel aus Geldfluss aus der operativen Gebarung		0,00	0,00	0,00	0,00	0,00	0,00	0,00	0,00
Bedarfszuweisungen/KTZ		0,00	0,00	0,00	0,00	0,00	0,00	0,00	0,00
Haushaltsrücklagen/Zahlungsmittelreserven		0,00	0,00	0,00	0,00	0,00	0,00	0,00	0,00
Sonstige Kapitaltransfers und Subventionen		0,00	0,00	0,00	0,00	0,00	0,00	0,00	0,00
Darlehen		0,00	50.000,00	250.000,00	200.000,00	0,00	0,00	0,00	500.000,00
23668/5	Kanalkataster	0,00	50.000,00	250.000,00	200.000,00	0,00	0,00		500.000,00
Finanzierungsleasing		0,00	0,00	0,00	0,00	0,00	0,00	0,00	0,00
Veräußerung langfristiges Vermögen und sonstiges		0,00	0,00	0,00	0,00	0,00	0,00	0,00	0,00
Finanzierungsergebnis 1000118		0,00	0,00	0,00	0,00	0,00	0,00	0,00	0,00
	<i>inklusive Vorjahre (gerundet)</i>		0,00	0,00	0,00	0,00	0,00	0,00	

Vorhaben	Vorhabensbezeichnung	RA Vorjahre	VA 2022	VA 2023	Plan 2024	Plan 2025	Plan 2026	Plan 2027	Plan Gesamt (gerundet)
Konto	Bezeichnung								
1000119	Kirchenplatz - Sanierung (2021 bis 2027)								
Geplante Gesamtkosten:	300.000,00								
Auszahlungen - Investitionen - Mittelverwendung		0,00	0,00	0,00	0,00	150.000,00	150.000,00	0,00	300.000,00
Anschaffungs- oder Herstellungskosten		0,00	0,00	0,00	0,00	150.000,00	150.000,00	0,00	300.000,00
5/612120-060000	Im Bau befindliche Grundstückseinrichtungen	0,00	0,00	0,00	0,00	150.000,00	150.000,00	0,00	300.000,00
Einzahlungen - Finanzierung - Mittelaufbringung		0,00	0,00	0,00	0,00	150.000,00	150.000,00	0,00	300.000,00
Mittel aus Geldfluss aus der operativen Gebarung		0,00	0,00	0,00	0,00	0,00	150.000,00	0,00	150.000,00
6/612120+829910	Sonstige Erträge	0,00	0,00	0,00	0,00	0,00	150.000,00	0,00	150.000,00
Bedarfszuweisungen/KTZ		0,00	0,00	0,00	0,00	0,00	0,00	0,00	0,00
Haushaltsrücklagen/Zahlungsmittelreserven		0,00	0,00	0,00	0,00	150.000,00	0,00	0,00	150.000,00
6/612120+895001	Entnahmen von allgemeinen Haushaltsrücklagen	0,00	0,00	0,00	0,00	150.000,00	0,00	0,00	150.000,00
Sonstige Kapitaltransfers und Subventionen		0,00	0,00	0,00	0,00	0,00	0,00	0,00	0,00
Darlehen		0,00	0,00	0,00	0,00	0,00	0,00	0,00	0,00
Finanzierungsleasing		0,00	0,00	0,00	0,00	0,00	0,00	0,00	0,00
Veräußerung langfristiges Vermögen und sonstiges		0,00	0,00	0,00	0,00	0,00	0,00	0,00	0,00
Finanzierungsergebnis 1000119		0,00	0,00	0,00	0,00	0,00	0,00	0,00	0,00
	<i>inklusive Vorjahre (gerundet)</i>		0,00	0,00	0,00	0,00	0,00	0,00	0,00

Vorhaben	Vorhabensbezeichnung	RA Vorjahre	VA 2022	VA 2023	Plan 2024	Plan 2025	Plan 2026	Plan 2027	Plan Gesamt (gerundet)
Konto	Bezeichnung								
1000120	Zubau Volksschule Himberg (2021 bis 2026)								
	Geplante Gesamtkosten:		3.600.000,00						
	Auszahlungen - Investitionen - Mittelverwendung	14.688,45	80.000,00	1.905.300,00	1.600.000,00	0,00	0,00	0,00	3.600.000,00
	Anschaffungs- oder Herstellungskosten	14.688,45	80.000,00	1.905.300,00	1.600.000,00	0,00	0,00	0,00	3.600.000,00
	5/211020-042000 Amts-, Betriebs- und Geschäftsausstattung	0,00	0,00	0,00	200.000,00	0,00	0,00		200.000,00
	5/211020-061010 Im Bau befindliche Gebäude und Bauten	14.688,45	80.000,00	1.905.300,00	1.400.000,00	0,00	0,00		3.400.000,00
	Einzahlungen - Finanzierung - Mittelaufbringung	0,00	0,00	2.000.000,00	1.600.000,00	0,00	0,00	0,00	3.600.000,00
	Mittel aus Geldfluss aus der operativen Gebarung	0,00	0,00	0,00	0,00	0,00	0,00	0,00	0,00
	Bedarfszuweisungen/KTZ	0,00	0,00	0,00	0,00	0,00	0,00	0,00	0,00
	Haushaltsrücklagen/Zahlungsmittelreserven	0,00	0,00	0,00	0,00	0,00	0,00	0,00	0,00
	Sonstige Kapitaltransfers und Subventionen	0,00	0,00	0,00	0,00	0,00	0,00	0,00	0,00
	Darlehen	0,00	0,00	2.000.000,00	1.600.000,00	0,00	0,00	0,00	3.600.000,00
	2479/5 Zubau Volksschule Himberg	0,00	0,00	2.000.000,00	1.600.000,00	0,00	0,00		3.600.000,00
	Finanzierungsleasing	0,00	0,00	0,00	0,00	0,00	0,00	0,00	0,00
	Veräußerung langfristiges Vermögen und sonstiges	0,00	0,00	0,00	0,00	0,00	0,00	0,00	0,00
Finanzierungsergebnis 1000120		-14.688,45	-80.000,00	94.700,00	0,00	0,00	0,00	0,00	0,00
	<i>inklusive Vorjahre (gerundet)</i>		-94.700,00	0,00	0,00	0,00	0,00	0,00	

Vorhaben	Vorhabensbezeichnung	RA Vorjahre	VA 2022	VA 2023	Plan 2024	Plan 2025	Plan 2026	Plan 2027	Plan Gesamt (gerundet)
Konto	Bezeichnung								
1000121	SC Himberg Zubau (2021 bis 2026)								
	Auszahlungen - Investitionen - Mittelverwendung	0,00	570.000,00	200.000,00	0,00	0,00	0,00	0,00	770.000,00
	Anschaffungs- oder Herstellungskosten	0,00	570.000,00	200.000,00	0,00	0,00	0,00	0,00	770.000,00
	5/262010-010000 Gebäude und Bauten	0,00	570.000,00	200.000,00	0,00	0,00	0,00		770.000,00
	Einzahlungen - Finanzierung - Mittelaufbringung	0,00	570.000,00	200.000,00	0,00	0,00	0,00	0,00	770.000,00
	Mittel aus Geldfluss aus der operativen Gebarung	0,00	520.000,00	130.000,00	0,00	0,00	0,00	0,00	650.000,00
	6/262010+829910 Sonstige Erträge	0,00	520.000,00	130.000,00	0,00	0,00	0,00		650.000,00
	Bedarfszuweisungen/KTZ	0,00	50.000,00	70.000,00	0,00	0,00	0,00	0,00	120.000,00
	6/262010+301000 Kapitaltransfers von Ländern, Landesfonds und Landeskammern	0,00	50.000,00	70.000,00	0,00	0,00	0,00		120.000,00
	Haushaltsrücklagen/Zahlungsmittelreserven	0,00	0,00	0,00	0,00	0,00	0,00	0,00	0,00
	Sonstige Kapitaltransfers und Subventionen	0,00	0,00	0,00	0,00	0,00	0,00	0,00	0,00
	Darlehen	0,00	0,00	0,00	0,00	0,00	0,00	0,00	0,00
	Finanzierungsleasing	0,00	0,00	0,00	0,00	0,00	0,00	0,00	0,00
	Veräußerung langfristiges Vermögen und sonstiges	0,00	0,00	0,00	0,00	0,00	0,00	0,00	0,00
Finanzierungsergebnis 1000121		0,00	0,00	0,00	0,00	0,00	0,00	0,00	0,00
	<i>inklusive Vorjahre (gerundet)</i>		0,00	0,00	0,00	0,00	0,00	0,00	

Vorhaben	Vorhabensbezeichnung	RA Vorjahre	VA 2022	VA 2023	Plan 2024	Plan 2025	Plan 2026	Plan 2027	Plan Gesamt (gerundet)
Konto	Bezeichnung								
1000123	Zubau FF Pellendorf - Jugend (2021 bis 2025)								
	Auszahlungen - Investitionen - Mittelverwendung	11.907,00	32.000,00	845.000,00	723.000,00	0,00	0,00	0,00	1.611.900,00
	Anschaffungs- oder Herstellungskosten	11.907,00	32.000,00	845.000,00	723.000,00	0,00	0,00	0,00	1.611.900,00
5/163030-061010	Im Bau befindliche Gebäude und Bauten	11.907,00	20.000,00	522.500,00	412.500,00	0,00			966.900,00
5/163030-061010/1	Im Bau befindliche Gebäude und Bauten-Veranstaltungsraum PE	0,00	12.000,00	322.500,00	310.500,00	0,00			645.000,00
	Einzahlungen - Finanzierung - Mittelaufbringung	0,00	0,00	895.000,00	716.900,00	0,00	0,00	0,00	1.611.900,00
	Mittel aus Geldfluss aus der operativen Gebarung	0,00	0,00	175.000,00	466.900,00	0,00	0,00	0,00	641.900,00
6/163030+829910	Sonstige Erträge	0,00	0,00	175.000,00	466.900,00	0,00			641.900,00
	Bedarfszuweisungen/KTZ	0,00	0,00	250.000,00	250.000,00	0,00	0,00	0,00	500.000,00
6/163030+301000	Kapitaltransfers von Ländern, Landesfonds und Landeskammern	0,00	0,00	10.000,00	10.000,00	0,00			20.000,00
6/163030+871000	Kapitaltransfers aus Gemeinde-Bedarfszuweisungsmittel	0,00	0,00	240.000,00	240.000,00	0,00			480.000,00
	Haushaltsrücklagen/Zahlungsmittelreserven	0,00	0,00	0,00	0,00	0,00	0,00	0,00	0,00
	Sonstige Kapitaltransfers und Subventionen	0,00	0,00	70.000,00	0,00	0,00	0,00	0,00	70.000,00
6/163030+303000	Kapitaltransfers von sonstigen Trägern des öffentlichen Rechts und Sozialversicherungsträgern	0,00	0,00	70.000,00	0,00	0,00			70.000,00
	Darlehen	0,00	0,00	400.000,00	0,00	0,00	0,00	0,00	400.000,00
2479/7	Zubau Feuerwehrjugend Pellendorf	0,00	0,00	250.000,00	0,00	0,00			250.000,00
2479/8	Feuerwehr Pellendorf-Veranstaltungsraum	0,00	0,00	150.000,00	0,00	0,00			150.000,00
	Finanzierungsleasing	0,00	0,00	0,00	0,00	0,00	0,00	0,00	0,00
	Veräußerung langfristiges Vermögen und sonstiges	0,00	0,00	0,00	0,00	0,00	0,00	0,00	0,00
Finanzierungsergebnis 1000123		-11.907,00	-32.000,00	50.000,00	-6.100,00	0,00	0,00	0,00	0,00
	<i>inklusive Vorjahre (gerundet)</i>		-43.900,00	6.100,00	0,00	0,00	0,00	0,00	

Vorhaben	Vorhabensbezeichnung	RA Vorjahre	VA 2022	VA 2023	Plan 2024	Plan 2025	Plan 2026	Plan 2027	Plan Gesamt (gerundet)
Konto	Bezeichnung								
1000124	K.Gang-Ablassfalle-Fischaufstiegsh. (2022 bis 2028)								
	Auszahlungen - Investitionen - Mittelverwendung	0,00	15.000,00	0,00	0,00	0,00	0,00	0,00	15.000,00
	Anschaffungs- oder Herstellungskosten	0,00	15.000,00	0,00	0,00	0,00	0,00	0,00	15.000,00
	5/639010-006000 Sonstige Grundstückseinrichtungen - Fischaufstiegshilfe	0,00	15.000,00	0,00	0,00	0,00	0,00	0,00	15.000,00
	Einzahlungen - Finanzierung - Mittelaufbringung	0,00	15.000,00	0,00	0,00	0,00	0,00	0,00	15.000,00
	Mittel aus Geldfluss aus der operativen Gebarung	0,00	15.000,00	0,00	0,00	0,00	0,00	0,00	15.000,00
	6/639010+829910 Sonstige Erträge	0,00	15.000,00	0,00	0,00	0,00	0,00	0,00	15.000,00
	Bedarfszuweisungen/KTZ	0,00	0,00	0,00	0,00	0,00	0,00	0,00	0,00
	Haushaltsrücklagen/Zahlungsmittelreserven	0,00	0,00	0,00	0,00	0,00	0,00	0,00	0,00
	Sonstige Kapitaltransfers und Subventionen	0,00	0,00	0,00	0,00	0,00	0,00	0,00	0,00
	Darlehen	0,00	0,00	0,00	0,00	0,00	0,00	0,00	0,00
	Finanzierungsleasing	0,00	0,00	0,00	0,00	0,00	0,00	0,00	0,00
	Veräußerung langfristiges Vermögen und sonstiges	0,00	0,00	0,00	0,00	0,00	0,00	0,00	0,00
Finanzierungsergebnis 1000124		0,00	0,00	0,00	0,00	0,00	0,00	0,00	0,00
	<i>inklusive Vorjahre (gerundet)</i>		0,00	0,00	0,00	0,00	0,00	0,00	

Vorhaben	Vorhabensbezeichnung	RA Vorjahre	VA 2022	VA 2023	Plan 2024	Plan 2025	Plan 2026	Plan 2027	Plan Gesamt (gerundet)
Konto	Bezeichnung								
1000125	Katastrophenschutz Blackout PräV. (2023 bis 2027)								
	Geplante Gesamtkosten:		60.000,00						
	Auszahlungen - Investitionen - Mittelverwendung	0,00	0,00	60.000,00	0,00	0,00	0,00	0,00	60.000,00
	Anschaffungs- oder Herstellungskosten	0,00	0,00	60.000,00	0,00	0,00	0,00	0,00	60.000,00
	5/179000-020000 Maschinen und maschinelle Anlagen	0,00		60.000,00	0,00	0,00	0,00	0,00	60.000,00
	Einzahlungen - Finanzierung - Mittelaufbringung	0,00	0,00	60.000,00	0,00	0,00	0,00	0,00	60.000,00
	Mittel aus Geldfluss aus der operativen Gebarung	0,00	0,00	51.500,00	0,00	0,00	0,00	0,00	51.500,00
	6/179000+829910 Sonstige Erträge	0,00		51.500,00	0,00	0,00	0,00	0,00	51.500,00
	Bedarfszuweisungen/KTZ	0,00	0,00	8.500,00	0,00	0,00	0,00	0,00	8.500,00
	6/179000+301000 Kapitaltransfers von Ländern, Landesfonds und Landeskammern	0,00		8.500,00	0,00	0,00	0,00	0,00	8.500,00
	Haushaltsrücklagen/Zahlungsmittelreserven	0,00	0,00	0,00	0,00	0,00	0,00	0,00	0,00
	Sonstige Kapitaltransfers und Subventionen	0,00	0,00	0,00	0,00	0,00	0,00	0,00	0,00
	Darlehen	0,00	0,00	0,00	0,00	0,00	0,00	0,00	0,00
	Finanzierungsleasing	0,00	0,00	0,00	0,00	0,00	0,00	0,00	0,00
	Veräußerung langfristiges Vermögen und sonstiges	0,00	0,00	0,00	0,00	0,00	0,00	0,00	0,00
	Finanzierungsergebnis 1000125	0,00	0,00	0,00	0,00	0,00	0,00	0,00	0,00
	<i>inklusive Vorjahre (gerundet)</i>		0,00	0,00	0,00	0,00	0,00	0,00	

Salden Finanzierungsergebnisse		RA Vorjahre	VA 2022	VA 2023	Plan 2024	Plan 2025	Plan 2026	Plan 2027	Plan Gesamt (gerundet)
1000100	Erweiterung Kinderkrippe (2020 bis 2025)								
	Auszahlungen - Investitionen - Mittelverwendung	163.897,71	2.000,00	0,00	0,00	0,00	0,00	0,00	165.900,00
	Einzahlungen - Finanzierung - Mittelherkunft	38.897,71	127.000,00	0,00	0,00	0,00	0,00	0,00	165.900,00
		-125.000,00	125.000,00	0,00	0,00	0,00	0,00	0,00	0,00
	<i>inklusive Vorjahre (gerundet)</i>		0,00	0,00	0,00	0,00	0,00	0,00	
1000103	Kläranlage Himberg (2019 bis 2026)								
	Auszahlungen - Investitionen - Mittelverwendung	62.537,49	90.600,00	750.000,00	2.600.000,00	0,00	0,00	0,00	3.503.100,00
	Einzahlungen - Finanzierung - Mittelherkunft	3.178,47	150.000,00	750.000,00	2.600.000,00	0,00	0,00	0,00	3.503.200,00
		-59.359,02	59.400,00	0,00	0,00	0,00	0,00	0,00	0,00
	<i>inklusive Vorjahre (gerundet)</i>		0,00	0,00	0,00	0,00	0,00	0,00	
1000110	Flughafen Umweltfonds (2019 bis 2025)								
	Auszahlungen - Investitionen - Mittelverwendung	0,00	0,00	0,00	290.100,00	0,00	0,00	0,00	290.100,00
	Einzahlungen - Finanzierung - Mittelherkunft	290.140,57	0,00	0,00	0,00	0,00	0,00	0,00	290.100,00
		290.140,57	0,00	0,00	-290.100,00	0,00	0,00	0,00	0,00
	<i>inklusive Vorjahre (gerundet)</i>		290.100,00	290.100,00	0,00	0,00	0,00	0,00	
1000111	Gewerbepark Himberg Nord (2020 bis 2027)								
	Auszahlungen - Investitionen - Mittelverwendung	2.768.227,66	2.235.700,00	0,00	50.000,00	250.000,00	120.700,00	0,00	5.424.600,00
	Einzahlungen - Finanzierung - Mittelherkunft	2.416.205,59	2.788.400,00	220.000,00	0,00	0,00	0,00	0,00	5.424.600,00
		-352.022,07	552.700,00	220.000,00	-50.000,00	-250.000,00	-120.700,00	0,00	0,00
	<i>inklusive Vorjahre (gerundet)</i>		200.700,00	420.700,00	370.700,00	120.700,00	0,00	0,00	
1000115	ARGE Triestingradweg (2021 bis 2025)								
	Auszahlungen - Investitionen - Mittelverwendung	0,00	180.000,00	0,00	0,00	0,00	0,00	0,00	180.000,00
	Einzahlungen - Finanzierung - Mittelherkunft	0,00	90.000,00	90.000,00	0,00	0,00	0,00	0,00	180.000,00
		0,00	-90.000,00	90.000,00	0,00	0,00	0,00	0,00	0,00
	<i>inklusive Vorjahre (gerundet)</i>		-90.000,00	0,00	0,00	0,00	0,00	0,00	
1000116	Erweiterung KIGA Velm (2021 bis 2023)								
	Auszahlungen - Investitionen - Mittelverwendung	293.750,90	660.000,00	0,00	0,00	0,00	0,00	0,00	953.800,00
	Einzahlungen - Finanzierung - Mittelherkunft	375.669,85	578.100,00	0,00	0,00	0,00	0,00	0,00	953.800,00
		81.918,95	-81.900,00	0,00	0,00	0,00	0,00	0,00	0,00
	<i>inklusive Vorjahre (gerundet)</i>		0,00	0,00	0,00	0,00	0,00	0,00	
1000117	Sanierung Turnsaal Volksschule (2021 bis 2025)								
	Auszahlungen - Investitionen - Mittelverwendung	165.371,37	877.500,00	0,00	0,00	0,00	0,00	0,00	1.042.900,00
	Einzahlungen - Finanzierung - Mittelherkunft	150.000,00	882.900,00	10.000,00	0,00	0,00	0,00	0,00	1.042.900,00
		-15.371,37	5.400,00	10.000,00	0,00	0,00	0,00	0,00	0,00
	<i>inklusive Vorjahre (gerundet)</i>		-10.000,00	0,00	0,00	0,00	0,00	0,00	

Salden Finanzierungsergebnisse		RA Vorjahre	VA 2022	VA 2023	Plan 2024	Plan 2025	Plan 2026	Plan 2027	Plan Gesamt (gerundet)
1000118	Kanalkataster (2021 bis 2026)								
	Auszahlungen - Investitionen - Mittelverwendung	0,00	50.000,00	250.000,00	200.000,00	0,00	0,00	0,00	500.000,00
	Einzahlungen - Finanzierung - Mittelherkunft	0,00	50.000,00	250.000,00	200.000,00	0,00	0,00	0,00	500.000,00
		0,00	0,00	0,00	0,00	0,00	0,00	0,00	0,00
	<i>inklusive Vorjahre (gerundet)</i>		0,00	0,00	0,00	0,00	0,00	0,00	
1000119	Kirchenplatz - Sanierung (2021 bis 2027)								
	Auszahlungen - Investitionen - Mittelverwendung	0,00	0,00	0,00	0,00	150.000,00	150.000,00	0,00	300.000,00
	Einzahlungen - Finanzierung - Mittelherkunft	0,00	0,00	0,00	0,00	150.000,00	150.000,00	0,00	300.000,00
		0,00	0,00	0,00	0,00	0,00	0,00	0,00	0,00
	<i>inklusive Vorjahre (gerundet)</i>		0,00	0,00	0,00	0,00	0,00	0,00	
1000120	Zubau Volksschule Himberg (2021 bis 2026)								
	Auszahlungen - Investitionen - Mittelverwendung	14.688,45	80.000,00	1.905.300,00	1.600.000,00	0,00	0,00	0,00	3.600.000,00
	Einzahlungen - Finanzierung - Mittelherkunft	0,00	0,00	2.000.000,00	1.600.000,00	0,00	0,00	0,00	3.600.000,00
		-14.688,45	-80.000,00	94.700,00	0,00	0,00	0,00	0,00	0,00
	<i>inklusive Vorjahre (gerundet)</i>		-94.700,00	0,00	0,00	0,00	0,00	0,00	
1000121	SC Himberg Zubau (2021 bis 2026)								
	Auszahlungen - Investitionen - Mittelverwendung	0,00	570.000,00	200.000,00	0,00	0,00	0,00	0,00	770.000,00
	Einzahlungen - Finanzierung - Mittelherkunft	0,00	570.000,00	200.000,00	0,00	0,00	0,00	0,00	770.000,00
		0,00	0,00	0,00	0,00	0,00	0,00	0,00	0,00
	<i>inklusive Vorjahre (gerundet)</i>		0,00	0,00	0,00	0,00	0,00	0,00	
1000123	Zubau FF Pellendorf - Jugend (2021 bis 2025)								
	Auszahlungen - Investitionen - Mittelverwendung	11.907,00	32.000,00	845.000,00	723.000,00	0,00	0,00	0,00	1.611.900,00
	Einzahlungen - Finanzierung - Mittelherkunft	0,00	0,00	895.000,00	716.900,00	0,00	0,00	0,00	1.611.900,00
		-11.907,00	-32.000,00	50.000,00	-6.100,00	0,00	0,00	0,00	0,00
	<i>inklusive Vorjahre (gerundet)</i>		-43.900,00	6.100,00	0,00	0,00	0,00	0,00	
1000124	K.Gang-Ablassfalle-Fischaufstiegsh. (2022 bis 2023)								
	Auszahlungen - Investitionen - Mittelverwendung	0,00	15.000,00	0,00	0,00	0,00	0,00	0,00	15.000,00
	Einzahlungen - Finanzierung - Mittelherkunft	0,00	15.000,00	0,00	0,00	0,00	0,00	0,00	15.000,00
		0,00	0,00	0,00	0,00	0,00	0,00	0,00	0,00
	<i>inklusive Vorjahre (gerundet)</i>		0,00	0,00	0,00	0,00	0,00	0,00	
1000125	Katastrophenschutz Blackout Präv. (2023 bis 2024)								
	Auszahlungen - Investitionen - Mittelverwendung	0,00	0,00	60.000,00	0,00	0,00	0,00	0,00	60.000,00
	Einzahlungen - Finanzierung - Mittelherkunft	0,00	0,00	60.000,00	0,00	0,00	0,00	0,00	60.000,00
		0,00	0,00	0,00	0,00	0,00	0,00	0,00	0,00
	<i>inklusive Vorjahre (gerundet)</i>		0,00	0,00	0,00	0,00	0,00	0,00	

Salden Finanzierungsergebnisse		RA Vorjahre	VA 2022	VA 2023	Plan 2024	Plan 2025	Plan 2026	Plan 2027	Plan Gesamt (gerundet)
1000017	Straßenbau (1996 bis 2099)								
	Auszahlungen - Investitionen - Mittelverwendung	886.764,48	450.000,00	550.000,00	470.000,00	500.000,00	500.000,00	350.000,00	3.706.800,00
	Einzahlungen - Finanzierung - Mittelherkunft	886.764,48	450.000,00	550.000,00	470.000,00	500.000,00	500.000,00	350.000,00	3.706.800,00
		0,00	0,00	0,00	0,00	0,00	0,00	0,00	0,00
	<i>inklusive Vorjahre (gerundet)</i>		0,00	0,00	0,00	0,00	0,00	0,00	
1000025	Wegeerhaltung (1996 bis 2099)								
	Auszahlungen - Investitionen - Mittelverwendung	22.538,79	15.000,00	15.000,00	15.000,00	15.000,00	15.000,00	15.000,00	112.500,00
	Einzahlungen - Finanzierung - Mittelherkunft	22.538,79	15.000,00	15.000,00	15.000,00	15.000,00	15.000,00	15.000,00	112.500,00
		0,00	0,00	0,00	0,00	0,00	0,00	0,00	0,00
	<i>inklusive Vorjahre (gerundet)</i>		0,00	0,00	0,00	0,00	0,00	0,00	
1000052	Kanalbau (1996 bis 2099)								
	Auszahlungen - Investitionen - Mittelverwendung	710.595,56	371.000,00	70.000,00	80.000,00	90.000,00	100.000,00	110.000,00	1.531.600,00
	Einzahlungen - Finanzierung - Mittelherkunft	710.595,56	371.000,00	70.000,00	80.000,00	90.000,00	100.000,00	110.000,00	1.531.600,00
		0,00	0,00	0,00	0,00	0,00	0,00	0,00	0,00
	<i>inklusive Vorjahre (gerundet)</i>		0,00	0,00	0,00	0,00	0,00	0,00	
1000006	Bahnhof Vorplatz (2019 bis 2026)								
	Auszahlungen - Investitionen - Mittelverwendung	7.555,31	10.000,00	0,00	50.000,00	100.000,00	250.000,00	0,00	417.600,00
	Einzahlungen - Finanzierung - Mittelherkunft	7.555,31	10.000,00	0,00	50.000,00	100.000,00	250.000,00	0,00	417.600,00
		0,00	0,00	0,00	0,00	0,00	0,00	0,00	0,00
	<i>inklusive Vorjahre (gerundet)</i>		0,00	0,00	0,00	0,00	0,00	0,00	
1000086	Hochwasserschutz (2014 bis 2099)								
	Auszahlungen - Investitionen - Mittelverwendung	15.493,25	10.000,00	7.000,00	0,00	0,00	0,00	0,00	32.500,00
	Einzahlungen - Finanzierung - Mittelherkunft	15.493,25	10.000,00	7.000,00	0,00	0,00	0,00	0,00	32.500,00
		0,00	0,00	0,00	0,00	0,00	0,00	0,00	0,00
	<i>inklusive Vorjahre (gerundet)</i>		0,00	0,00	0,00	0,00	0,00	0,00	
1000099	Zubau KG Anton Dreher-G. (2020 bis 2025)								
	Auszahlungen - Investitionen - Mittelverwendung	950.844,93	110.000,00	0,00	0,00	0,00	0,00	0,00	1.060.800,00
	Einzahlungen - Finanzierung - Mittelherkunft	1.031.263,62	29.600,00	0,00	0,00	0,00	0,00	0,00	1.060.900,00
		80.418,69	-80.400,00	0,00	0,00	0,00	0,00	0,00	0,00
	<i>inklusive Vorjahre (gerundet)</i>		0,00	0,00	0,00	0,00	0,00	0,00	
Saldo Investive Einzelvorhaben		-125.869,70	378.200,00	464.700,00	-346.200,00	-250.000,00	-120.700,00	0,00	100,00
	<i>inklusive Vorjahre (gerundet)</i>		252.300,00	717.000,00	370.800,00	120.800,00	100,00	100,00	

Salden Finanzierungsergebnisse		RA Vorjahre	VA 2022	VA 2023	Plan 2024	Plan 2025	Plan 2026	Plan 2027	Plan Gesamt (gerundet)
2888888	Sonstige Investitionen (2020 bis 2099)								
	Auszahlungen - Investitionen - Mittelverwendung	728.967,75	500.400,00	221.600,00	158.900,00	160.400,00	161.700,00	163.100,00	2.095.100,00
	Einzahlungen - Finanzierung - Mittelherkunft	2.500,00	1.226.867,75	0,00	0,00	0,00	0,00	0,00	1.229.400,00
		-726.467,75	726.467,75	-221.600,00	-158.900,00	-160.400,00	-161.700,00	-163.100,00	-865.700,00
	<i>inklusive Vorjahre (gerundet)</i>		0,00	-221.600,00	-380.500,00	-540.900,00	-702.600,00	-865.700,00	
	Saldo Sonstige Investitionen	-726.467,75	726.467,75	-221.600,00	-158.900,00	-160.400,00	-161.700,00	-163.100,00	-865.700,00
	<i>inklusive Vorjahre (gerundet)</i>		0,00	-221.600,00	-380.500,00	-540.900,00	-702.600,00	-865.700,00	
	Saldo der gesamten Investitionstätigkeit	-852.337,45	1.104.667,75	243.100,00	-505.100,00	-410.400,00	-282.400,00	-163.100,00	-865.600,00
	<i>inklusive Vorjahre (gerundet)</i>		252.300,00	495.400,00	-9.700,00	-420.100,00	-702.500,00	-865.600,00	

Leasingspiegel (Anlage 6i)

Finanzierungsleasing

Ansatz- oder Projektbezeichnung	Anschaffungskosten	Buchwert 31.12.2022	Buchwert 31.12.2023	Summe ausstehender Mindestleasing- zahlungen	Laufzeit	Restlaufzeit in Jahren
Renault Kangoo Elektrofahrzeug (820020)	22.746,02	11.600,00	9.600,00	9.600,00	25.09.2020 - 30.03.2025	2,24
Öffentliche Beleuchtung (816000)	1.630.000,00	1.132.700,00	1.053.800,00	1.053.800,00	01.11.2014 - 01.10.2034	11,76
Summe	1.652.746,02	1.144.300,00	1.063.400,00	1.063.400,00		

Wirtschaftliche Unternehmungen, Betriebe, betriebsähnliche Einrichtungen gem. § 1 Abs. 2

Summe	0,00	0,00	0,00	0,00
--------------	-------------	-------------	-------------	-------------

Operating Leasing

Ansatz- oder Projektbezeichnung	Laufzeit Grundmietzeit in Jahren	Gesamtkosten	Einmalkauti- on	Leasingentgelt (ohne laufender Kauti- on)	Laufende Kauti- on	Restlaufzeit in Jahren	Kumulierte Restzahlungen
Unimog U318 BL-961DP (820020)	01.05.2019 - 30.04.2028 9,00	182.875,00	0,00	21.300,00	0,00	5,33	113.529,00
Neuer Server Gemeindeamt (010000)	01.06.2023 - 30.06.2028 5,08	40.000,00	0,00	4.000,00	0,00	5,50	36.000,00
Server Gemeindeamt hpe ProLiant (010000)	25.05.2018 - 31.05.2023 5,00	33.600,00	0,00	3.400,00	0,00	0,41	1.394,00
Schmidt Mehrzweckfahrzeug Swingo 200+ (820020)	01.01.2017 - 31.12.2023 7,00	121.400,00	0,00	16.200,00	0,00	1,00	16.200,00
Sharp Kopiergerät MX 5070 Volksschule (211000)	20.09.2018 - 30.09.2023 5,00	5.900,00	0,00	1.200,00	0,00	0,75	900,00
Sharp Kopiergerät MX 5070 NMS (212000)	20.09.2018 - 30.09.2023 5,00	5.900,00	0,00	1.300,00	0,00	0,75	975,00
Summe		389.675,00	0,00	47.400,00	0,00		168.998,00

Wirtschaftliche Unternehmungen, Betriebe, betriebsähnliche Einrichtungen gem. § 1 Abs. 2

Summe	0,00	0,00	0,00	0,00	0,00	0,00
--------------	-------------	-------------	-------------	-------------	-------------	-------------

Haftungsnachweis (Anlage 6r)

Teil A - Haftungspositionen relevant iSd Art. 15a Vereinbarung HOG

Bezeichnung der/des Haftungsnehmerin/s oder einer Gruppe gleichartiger Haftungen	Haftungsrahmen	Stand 31.12.2022	Zugänge (+)	Abgänge (-)	Stand 31.12.2023	davon Umklassifizierungen
Untergruppe 1 - Haftungen für Kredit- und Finanzinstitute						
Zwischensumme - Untergruppe 1	0,00	0,00	0,00	0,00	0,00	
Untergruppe 2 - Grundbücherlich besicherte Haftungen von Wohnbau-Darlehen						
Zwischensumme - Untergruppe 2	0,00	0,00	0,00	0,00	0,00	
Untergruppe 3 - Sonstige Wirtschaftshaftungen						
HYPO NOE GRUPPE - Haftungsvertrag HIG HIG Immobilienges.m.b.H. & CO KG	6.000.000,00	6.000.000,00	0,00	0,00	6.000.000,00	
HYPO NOE GRUPPE - Haftungsvertrag HIG HIG Immobilienges.m.b.H. & CO KG	2.000.000,00	2.000.000,00	0,00	0,00	2.000.000,00	
HYPO NOE GRUPPE - Haftungsvertrag HIG HIG Immobilienges.m.b.H. & CO KG	2.000.000,00	2.000.000,00	0,00	0,00	2.000.000,00	
HYPO NOE GRUPPE - Haftungsvertrag HIG HIG Immobilienges.m.b.H. & CO KG Aufzug Gutenhoferstr. 13/3	170.000,00	147.700,00	0,00	7.500,00	140.200,00	
HYPO NOE GRUPPE - Haftungsvertrag HIG HIG Immobilienges.m.b.H. & CO KG Aufzug Gutenhoferstr. 13/4	170.000,00	147.700,00	0,00	7.500,00	140.200,00	
HYPO NOE GRUPPE - Haftungsvertrag HIG HIG Immobilienges.m.b.H. & CO KG Aufzug Gutenhoferstr. 22-26/1	180.000,00	156.000,00	0,00	7.800,00	148.200,00	
UniCredit Bank Austria AG - Haftungsvertrag HIG HIG Immobilienges.m.b.H. & CO KG Sanierung A. Dreherg. 20	415.000,00	333.100,00	0,00	14.000,00	319.100,00	
UniCredit Bank Austria AG - Haftungsvertrag HIG HIG Immobilienges.m.b.H. & CO KG Aufzüge Hauptplatz 9/3	150.000,00	127.000,00	0,00	6.900,00	120.100,00	
Zwischensumme - Untergruppe 3	11.085.000,00	10.911.500,00	0,00	43.700,00	10.867.800,00	
Summe A	11.085.000,00	10.911.500,00	0,00	43.700,00	10.867.800,00	
Haftung der staatlichen, außerbudgetären Einheiten gem. ESVG iSd Art. 15a Vereinbarung HOG						
Untergruppe 1 - Haftungen für Kredit- und Finanzinstitute						
Zwischensumme - Untergruppe 1	0,00	0,00	0,00	0,00	0,00	
Untergruppe 2 - Grundbücherlich besicherte Haftungen von Wohnbau-Darlehen						
Zwischensumme - Untergruppe 2	0,00	0,00	0,00	0,00	0,00	
Untergruppe 3 - Sonstige Wirtschaftshaftungen						
Zwischensumme - Untergruppe 3	0,00	0,00	0,00	0,00	0,00	
Summe B	0,00	0,00	0,00	0,00	0,00	
Gesamtsumme	11.085.000,00	10.911.500,00	0,00	43.700,00	10.867.800,00	

Teil B - Haftungspositionen nicht relevant iSd Art. 15a Vereinbarung HOG

Bezeichnung der/des Haftungsnehmerin/s oder einer Gruppe gleichartiger Haftungen	Haftungsrahmen	Stand 31.12.2022	Zugänge (+)	Abgänge (-)	Stand 31.12.2023	davon Umklassifizierungen
Untergruppe 1 - Haftungen für Kredit- und Finanzinstitute						
Zwischensumme - Untergruppe 1	0,00	0,00	0,00	0,00	0,00	
Untergruppe 2 - Grundbücherlich besicherte Haftungen von Wohnbau-Darlehen						
Zwischensumme - Untergruppe 2	0,00	0,00	0,00	0,00	0,00	
Untergruppe 3 - Sonstige Wirtschaftshaftungen						
Zwischensumme - Untergruppe 3	0,00	0,00	0,00	0,00	0,00	
Gesamtsumme	0,00	0,00	0,00	0,00	0,00	

Nachweis Vermögen mit abgeänderter Nutzungsdauer

Konto	Bezeichnung	Nutzungsdauer lt. VRV	Abweichende Nutzungsdauer	Begründung
2/0040012/02378	Öffentl. Bel. NEU - LED EWW 2014 Hbg.	15,0	20,0	Nutzungsdauer an die Laufzeit des Leasingvertrages vom 27.10.2014 angepasst
2/0040012/02379	Öffentl. Bel. NEU - LED EWW 2014 PE	15,0	20,0	Nutzungsdauer an die Laufzeit des Leasingvertrages vom 27.10.2014 angepasst
2/0040012/02380	Öffentl. Bel. NEU - LED EWW 2014 VE	15,0	20,0	Nutzungsdauer an die Laufzeit des Leasingvertrages vom 27.10.2014 angepasst
2/0040012/02407	KT öff.Bel.NEU-LED EWW 2014 Hbg.	15,0	20,0	Nutzungsdauer an die Laufzeit des Leasingvertrages vom 27.10.2014 angepasst
3/0060001/01817	Müllplatz Hbg	50,0	10,0	lt. Herrn Ing. Pohsl bereits abgeschreiben
4/0150002/01712	Transportfahrzeug LAST WU 618J	10,0	20,0	lt KS Berater sowie Bericht TU Graz Einsatzfahrzeuge zwischen 20-25 Jahre Lebensdauer
4/0150002/01714	Tanklöschfahrzeug 2000	10,0	20,0	lt. Bericht der TU Graz Austria-Forum hat ein feuerwehrfahrzeug eine Lebensdauer von 20 bis 25 Jahren. (Bericht im EB-Mappe)
4/0150002/01722	Mercedes Tanklöschfahrzeug WU 872 BM	10,0	20,0	lt. Bericht der TU Graz Austria-Forum hat ein feuerwehrfahrzeug eine Lebensdauer von 20 bis 25 Jahren.
4/0150002/01723	Tanklöschfahrzeug Rosenbauer	10,0	20,0	lt. Bericht der TU Graz Austria-Forum hat ein feuerwehrfahrzeug eine Lebensdauer von 20 bis 25 Jahren.
4/0150002/02075	Ford Transit MTF2 WU 917CL	10,0	20,0	lt KS Berater sowie Bericht TU Graz beträgt die Lebensdauer bei Einsatzfahrzeuge 20-25J
4/0150002/02079	Ford Transit WU 737GL	10,0	20,0	Lt KS Berater sowie Bericht TU Graz, beträgt die Lebensdauer bei Einsatzfahrzeuge 20-25 J
4/0150002/02087	Mercedes Sprinter BL 109DF Versorgungsfahrzeug	10,0	20,0	lt. Bericht der TU Graz Austria-Forum hat ein feuerwehrfahrzeug eine Lebensdauer von 20 bis 25 Jahren. (Bericht im EB-Mappe) sowie KS Berater
4/0150002/04771	KT Tanklöschfahrzeug 2000	10,0	20,0	lt. Bericht der TU Graz Austria-Forum hat ein feuerwehrfahrzeug eine Lebensdauer von 20 bis 25 Jahren. (Bericht im EB-Mappe)
4/0150002/04772	KT Mercedes Tanklöschfahrzeug WU 872 BM KT	10,0	20,0	lt. Bericht der TU Graz Austria-Forum hat ein feuerwehrfahrzeug eine Lebensdauer von 20 bis 25 Jahren.
4/0150002/04773	KT Tanklöschfahrzeug Rosenbauer	10,0	20,0	lt. Bericht der TU Graz Austria-Forum hat ein feuerwehrfahrzeug eine Lebensdauer von 20 bis 25 Jahren.
4/0150002/04778	HLF 1 W Feuerwehrauto FF Velm	10,0	20,0	lt KS Berater sowie Bericht TU Graz Einsatzfahrzeuge zwischen 20-25 Jahre Lebensdauer
4/0150002/04779	HLF 3 AT Feuerwehrauto FF Hbg.	10,0	20,0	lt KS Berater sowie Bericht TU Graz Einsatzfahrzeuge zwischen 20-25 Jahre Lebensdauer
4/0150002/04781	KT HLF 1 W Feuerwehrauto FF Velm (NÖ Landesfeuerwehrvert	10,0	20,0	lt KS Berater sowie Bericht TU Graz Einsatzfahrzeuge zwischen 20-25 Jahre Lebensdauer
4/0150002/04782	KT HLF 3 AT Feuerwehrauto FF Hbg. (Förderung Land NÖ)	10,0	20,0	lt KS Berater sowie Bericht TU Graz Einsatzfahrzeuge zwischen 20-25 Jahre Lebensdauer
4/0430001/02387	Lizenz K5 EB	0,0	10,0	lt. KS Berater auf 10 Jahre abschreiben
4/0430001/02388	Flächenwidmungs- und Bebauungsplan VM 2009-2019	0,0	20,0	lt. Hr. Reg.Rat. Christian Schleritzko MSC, IVW3- auf 20 Jahre abzuschreiben.
4/0430001/02389	Flächenwidmungs- und Bebauungsplan 2020	0,0	20,0	lt. Hr. Reg.Rat. Christian Schleritzko MSC, IVW3- auf 20 Jahre abzuschreiben.
4/0430001/02390	Flächenwidmungs- und Bebauungsplan 2021	0,0	20,0	lt. Hr. Reg.Rat. Christian Schleritzko MSC, IVW3- auf 20 Jahre abzuschreiben.

Konto	Bezeichnung	Nutzungsdauer lt. VRV	Abweichende Nutzungsdauer	Begründung
4/0430001/02391	Flächenwidmungs- u. Bebauungsplan 2022	0,0	20,0	lt. Hr. Reg.Rat. Christian Schleritzko MSC, IVW3- auf 20 Jahre abzuschreiben.
4/0440001/02384	K5 Finanz Software	0,0	10,0	lt. KS Berater laut Vertrag auf 10 Jahre abzuschreiben
4/0440001/02385	K5 Kassa Software	0,0	10,0	lt. KS Berater auf 10 Jahre abzuschreiben
4/0440001/02386	K5 Lohn Software	0,0	10,0	lt KS Berater auf 10 Jahre abzuschreiben

Dienstpostenplan

Dienstpostenart: Von 1 bis 99

DIENSTPOSTENPLAN KOMPRIMIERT

Selektion:

Dienstnehmer:

ÖSTAT Nr.: 20568
 Marktgemeinde Himberg
 Hauptstraße 38
 2325 Himberg bei Wien

Vertragsbedienstete

	Bewertung NEU	Soll.Anz	Soll.FTE	Ist.Anz	Ist.FTE	Ansatz	Bezeichnung	Gruppe	Bemerkung
DZW 02 - Facharbeiter	Funktionsgruppe	1	1,00	1	1,00	820020	Wirtschaftshof Rauchenwarthers	07	
DZW 02 - Facharbeiter	Leistungsgruppe	2	2,00	2	2,00	820020	Wirtschaftshof Rauchenwarthers	06	
DZW 02 - Facharbeiter	Verwendungsgrup	16	15,20	15	14,20				
				1	1,00	211000	Volksschule	05	
				1	1,00	214000	Polytechnischen Schulen	05	
				8	8,00	814000	Strassenreinigung	05	
				2	2,00	815000	Park- und Gartenanlagen, Kinde	05	
				1	1,00	817000	Friedhof	05	
				1	1,00	831000	Freibad	05	
				1	0,20	851010	Kläranlage Himberg	05	
DZW 06 - Klärfacharbeiter	Funktionsgruppe	1	1,00	1	1,00	851010	Kläranlage Himberg	07	
DZW 09 - Bademeister	Verwendungsgrup	5	5,00	5	5,00				
				1	1,00	814000	Strassenreinigung	04	
				1	1,00	815000	Park- und Gartenanlagen, Kinde	04	
				2	2,00	831000	Freibad	04	
				1	1,00	851100	Kläranlage Velm	04	
DZW 107 - Kindergarten- und Horterzieherdienst	Verwendungsgrup	11	10,25	11	10,25				
				10	9,25	240050	Kinderhort	klk	
				1	1,00	240070	Kinderkrippe	klk	
DZW 108 - Musiklehrer	Funktionsgruppe	1	1,00	1	1,00	320000	Musikschule	ms1	
DZW 108 - Musiklehrer l2a1	Verwendungsgrup	2	1,85	2	1,85	320000	Musikschule	l2a1	
DZW 108 - Musiklehrer ms	Verwendungsgrup	6	4,06	6	3,70				
				3	2,02	320000	Musikschule	ms1	
				2	1,41	320000	Musikschule	ms2	
				1	0,27			ms4	
DZW 11 - angelernter Arbeiter	Verwendungsgrup	17	17,00	15	15,00				
				1	1,00	240000	Kindergarten A Drehergasse 2	03	
				4	4,00	814000	Strassenreinigung	03	

Dienstpostenart: Von 1 bis 99

DIENSTPOSTENPLAN KOMPRIMIERT

Selektion:

Dienstnehmer:

ÖSTAT Nr.: 20568
 Marktgemeinde Himberg
 Hauptstraße 38
 2325 Himberg bei Wien

Vertragsbedienstete

	Bewertung NEU	Soll.Anz.	Soll.FTE	Ist.Anz.	Ist.FTE	Ansatz	Bezeichnung	Gruppe	Bemerkung
				8	8,00	815000	Park- und Gartenanlagen, Kinde	03	
				1	1,00	817000	Friedhof	03	
				1	1,00	820020	Wirtschaftshof Rauchenwarthers	03	
DZW 12 - Kindergartenhilfsdienst	Leistungsgruppe	28	24,42	28	24,42				
				6	4,83	240000	Kindergarten A. Drehergasse 2	04	
				3	3,00	240010	Kindergarten Velm	04	
				2	1,48	240020	Kindergarten Pellendorf	04	
				2	2,00	240030	Kindergarten Grenzackergasse	04	
				7	5,61	240040	Kindergarten Schulallee 6	04	
				4	3,75	240050	Kinderhort	04	
				1	0,75	240060	Kinderhort KP3	04	
				3	3,00	240070	Kinderkrippe	04	
DZW 12 - Kindergartenhilfsdienst	Verwendungsgrup	24	20,73	21	18,23				
				3	2,25	240000	Kindergarten A. Drehergasse 2	03	
				5	4,13	240010	Kindergarten Velm	03	
				2	1,75	240030	Kindergarten Grenzackergasse	03	
				3	3,00	240040	Kindergarten Schulallee 6	03	
				3	2,35	240050	Kinderhort	03	
				2	1,75	240060	Kinderhort KP3	03	
				3	3,00	240070	Kinderkrippe	03	
DZW 15 - Hilfsdienst mit einschläg, Vorkenntnissen	Verwendungsgrup	15	11,48	15	11,48				
				1	1,00	10000	Zentralamt	02	
				1	0,63	211000	Volksschule	02	
				3	2,33	212000	NMS-Himberg	02	
				1	0,38	240010	Kindergarten Velm	02	
				1	0,75	240030	Kindergarten Grenzackergasse	02	
				1	0,60	240040	Kindergarten Schulallee 6	02	
				1	0,63	240050	Kinderhort	02	
				1	1,00	320000	Musikschule	02	
				2	1,16	423000	Essen auf Rädern	02	

Dienstpostenart: Von 1 bis 99

DIENSTPOSTENPLAN KOMPRIMIERT

Selektion:

Dienstnehmer:

ÖSTAT Nr.: 20568
 Marktgemeinde Himberg
 Hauptstraße 38
 2325 Himberg bei Wien

Vertragsbedienstete

	Bewertung NEU	Soll.Anz.	Soll.FTE	Ist.Anz.	Ist.FTE	Ansatz	Bezeichnung	Gruppe	Bemerkung
DZW 16 - Schulwart	Verwendungsgrup	4	3,50	3	3,00	815000	Park- und Gartenanlagen, Kinde	03	
				1	0,75	211000	Volksschule	02	
				1	0,50	212000	NMS-Himberg	02	
				2	1,75	214000	Polytechnischen Schulen	02	
DZW 54 - Rechnungs-(Buchhaltungs-)dienst	Verwendungsgrup	2	1,60	2	1,60				
				1	0,60	11000	Personalamt	06	
				1	1,00	900000	Finanzabteilung	06	
DZW 56 - Gehobener Verwaltungsdienst	Funktionsgruppe	2	2,00	2	2,00				
				1	1,00	10000	Zentralamt	10	Amtsleiter, PZ
				1	1,00	30000	Bauamt	08	PZ
DZW 56 - Gehobener Verwaltungsdienst	Verwendungsgrup	3	3,00	3	3,00				
				1	1,00	10000	Zentralamt	06	
				1	1,00	10010	Allgemeine Verwaltung	06	
				1	1,00	10010	Allgemeine Verwaltung	08	PZ
DZW 61 - Fachdienst Archiven und Bibliotheken	Verwendungsgrup	1	0,63	1	0,63	273000	Volksbücherei	06	
DZW 71 - Verwaltungsfachdienst	Funktionsgruppe	3	3,00	3	3,00				
				1	1,00	10000	Zentralamt	07	PZ
				1	1,00	11000	Personalamt	07	PZ
				1	1,00	900000	Finanzabteilung	09	PZ
DZW 71 - Verwaltungsfachdienst	Leistungsgruppe	7	7,00	7	6,01				
				1	1,00	10000	Zentralamt	06	
				1	1,00	30000	Bauamt	06	
				1	0,88	320000	Musikschule	06	
				4	3,13	900000	Finanzabteilung	06	
DZW 71 - Verwaltungsfachdienst	Verwendungsgrup	4	2,79	3	1,79				
				1	0,95	10020	Bürgerservice	05	
				1	0,21	30000	Bauamt	05	
				1	0,63	900000	Finanzabteilung	05	
DZW 85 - Mittlerer Verwaltungs- und	Verwendungsgrup	1	0,63	1	0,63	214000	Polytechnischen Schulen	04	

Dienstpostenplan komprimiert

ÖSTAT Nr.: 20568
Marktgemeinde Himberg
Hauptstraße 38
2325 Himberg bei Wien

Vertragsbedienstete

	Bewertung NEU	Soll.Anz	Soll.FTE Ist.Anz	Ist.FTE Ansatz	Bezeichnung	Gruppe	Bemerkung
Kanzleidiens							

Seite	Inhalt
3	Vorbericht
17	Ergebnishaushalt Gesamt 1. Ebene (Anlage 1a) - interne Vergütungen enthalten
21	Ergebnishaushalt Gesamt 1. und 2. Ebene (Anlage 1a) - interne Vergütungen enthalten
25	Ergebnishaushalt Bereichsbudget 1. und 2. Ebene (Anlage 1a)
47	Finanzierungshaushalt Gesamt 1. Ebene (Anlage 1b) - interne Vergütungen enthalten
51	Finanzierungshaushalt Gesamt 1. und 2. Ebene (Anlage 1b) - interne Vergütungen enthalten
57	Finanzierungshaushalt Bereichsbudget 1. und 2. Ebene (Anlage 1b)
99	Ergebnis- und Finanzierungsvoranschlag Detailnachweis
239	Personaldaten iSd ÖStp (Anlage 4)
243	Nachweis über Transferzahlungen (Anlage 6a)
249	Nachweis über Haushaltsrücklagen und Zahlungsmittelreserven (Anlage 6b)
253	Einzelnachweis über Finanzschulden und Schuldendienst (Anlage 6c)
259	Nachweis über hausinterne Vergütungen (Anlage 6f)
263	MFP - Ergebnishaushalt Gesamt 1. und 2. Ebene - interne Vergütungen enthalten
267	MFP - Finanzierungshaushalt Gesamt 1. und 2. Ebene - interne Vergütungen enthalten
273	Haushaltspotential inkl. Vorjahr
279	Nachweis der Investitionstätigkeit
309	Leasingspiegel (Anlage 6i)
313	Haftungsnachweis (Anlage 6r)
317	Nachweis Vermögen mit abgeänderter Nutzungsdauer
321	Dienstpostenplan